

# Programul Investitional Progresiv

Prezentare generala si evolutie



## Caracteristici generale

|                                  |            |
|----------------------------------|------------|
| Data lansare                     | 17.08.2001 |
| Moneda programului investitional | EUR        |

## Descriere

Progresiv este un program investitional, denumit in EUR, accesibil printr-o polita de asigurare de viata de tip unit-linked. Progresiv investeste pe pietele internationale de capital (mai ales in SUA si in Europa de Vest) in fonduri de actiuni.

Programul investitional se adreseaza, cu precadere, clientilor care sunt interesati de oportunitatile investitiilor pe termen lung si care au un apetit crescut pentru investitiile cu un grad mai mare de risc.

## Obiective

Progresiv ofera investitorilor oportunitatea de a investi pe pietele internationale de capital (mai ales in SUA si in Europa de Vest) in instrumente financiare cu risc ridicat de tipul actiunilor.

## Performanta programului investitional (in %)\*

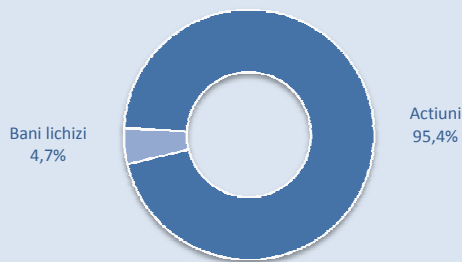
|                         |        |
|-------------------------|--------|
| In ultima luna:         | 5,3%   |
| De la inceputul anului: | 18,0%  |
| In ultimul an:          | -17,9% |
| In ultimii 3 ani:       | -28,5% |
| In ultimii 5 ani:       | -5,0%  |
| De la lansare:          | -31,1% |

## Top Detineri\*

| Emitent                       | Tip instrument | % in portofoliu |
|-------------------------------|----------------|-----------------|
| 1 PHILIP MORRIS INTERNATIONAL | Actiuni        | 2,6%            |
| 2 NESTLE SA-REGISTERED        | Actiuni        | 2,3%            |
| 3 JP MORGAN CHASE & CO        | Actiuni        | 2,2%            |
| 4 VODAFONE GROUP PLC          | Actiuni        | 2,2%            |
| 5 GOOGLE INC-CL A             | Actiuni        | 2,2%            |
| 6 GOLDMAN SACHS GROUP INC     | Actiuni        | 1,9%            |
| 7 EXXON MOBIL CORP            | Actiuni        | 1,9%            |
| 8 QUALCOMM INC                | Actiuni        | 1,9%            |
| 9 BNP PARIBAS                 | Actiuni        | 1,9%            |
| 10 APPLE INC                  | Actiuni        | 1,8%            |

## Structura portofoliului\*

### Tipuri de instrumente



## Clasa de risc



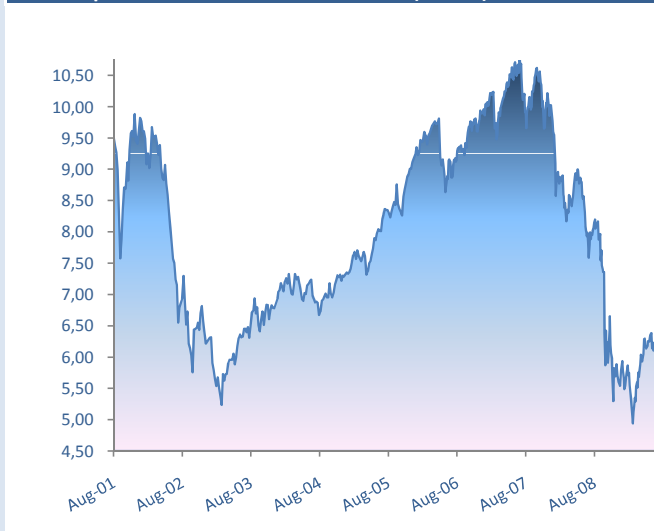
## Oportunitati si riscuri

Actiunile ofera posibilitatea obtinerii unui castig financiar superior altor tipuri de investitii pe termen mediu si lung, dar, fiind instrumente financiare cu un grad mare de risc, pot avea fluctuatii mari de pret si, in consecinta, pot produce si pierderi financiare pe perioada investitiei.

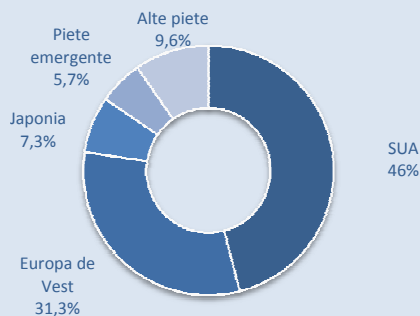
Plasarea investitiilor in diferite monede influenteaza performanta fondului in mod pozitiv sau negativ, in functie de evolutia cursului EUR fata de respectivele monede.

Pentru a nu fi expuse riscurilor unei singure piete financiare sau unui singur sector economic investitiile sunt diversificate pe mai multe sectoare economice si regiuni geografice.

## Evolutia pretului de vanzare de la lansare (in EUR)



### Regiuni geografice



Programul investitional comporta atat avantajele ce ii sunt specifice cat si riscurile unor pierderi pentru investitori, castigurile din investitii fiind, de regula, proportionale cu riscul. Performantele anterioare ale fondului nu reprezinta o garantie a performantelor viitoare. Performanta individuala difera de la client la client, iar riscul investitional apartine in totalitate clientului. In cazul rascumpararii unitatilor de fond, investitorii pot primi inapoi o suma chiar mai mica decat investitia initiala. Acest document a fost creat pentru a oferi informatii cu caracter general si nu pentru a oferi consiliere legala sau fiscala in realizarea investitiilor viitoare. Informatiile si opiniile cuprinse in acest raport nu reprezinta recomandari de a schimba sau de a pastra programele de investitie, ci sunt informatii si opinii care pot facilita luarea unei decizii in mod independent de catre fiecare investitor in parte. Informatiile sau datele prezentate au fost obtinute din surse considerate de incredere, dar corectitudinea si completitudinea lor nu pot fi garantate. Informatiile si opiniile prezentate in acest document sunt supuse modificarilor sau actualizarilor periodice. Allianz-Tiriac nu raspunde pentru eventualele pierderi suferite in urma folosirii acestui material. Allianz-Tiriac nu-si asuma raspunderea pentru informatiile cuprinse in acest document care au fost alterate, modificate sau deformate prin orice mijloc, fara acordul sau prealabil expres. Oportunitatile prezentate in acest document nu sunt garantate de catre Allianz-Tiriac si nici de catre oricare alta companie din cadrul Allianz Group.