

Tip situație financiară : AS

Mari Contribuabili care depun bilanțul la Bucuresti Anul 2016 Luna 12

Entitatea SC ALLIANZ TIRIAC ASIGURARI SA

Adresa

Judet Bucuresti	Sector Sector 1	Localitate Bucuresti
Strada CADEREA BASTILIEI	Nr. 80-84	Bloc
Scara 	Ap. 	Telefon 0212082368

Număr din registrul comerțului J40 15882 1994 Cod unic de înregistrare 6 1 2 0 7 4 0

Forma de proprietate 34-Societati pe actiuni

Activitatea preponderentă (cod și denumire clasă CAEN)

6512 Alte activități de asigurări (exceptând asigurările de viață)

Situații financiare anuale încheiate la 31.12.2016 de către societățile de asigurare, de asigurare-reasigurare și de reasigurare.

- F01 - BILANT ASIGURATORI**
- F02 - CONTUL TEHNIC AL ASIGURĂRII GENERALE**
- F03 - CONTUL TEHNIC AL ASIGURĂRII DE VIATĂ**
- F04 - CONTUL NETEHNIC**
- F05 - DATE INFORMATIVE**
- F06 - SITUAȚIA ACTIVELOR IMOBILIZATE**

ADMINISTRATOR,

INTOCMIT,

Numele și prenumele
CONSTANTINESCU CRISTIAN

Numele și prenumele
COMAN ALINA

Semnătura

Calitatea
12-CONTABIL SEF

Semnătura electronica

Semnătura

Nr.de înregistrare în organismul profesional

AUDITOR,

Nume și prenume auditor persoană fizică/ Denumire firmă de audit
KPMG TAX SRL

Formular VALIDAT

Nr.de înregistrare în Registrul CAFR
9 11.07.2001

Cod fiscal
12997279



BILANT ASIGURATORI

F01 - pag. 1

la data de 31.12.2016

Formular 01

- lei -

Denumirea elementului	Nr. rd.	Sold la 01.01.2016	Sold la 31.12.2016
A	B	1	2
ACTIV			
A. ACTIVE NECORPORALE			
I. Imobilizări necorporale			
1. Cheltuieli de constituire (501-58011-58021-58031)	01		
2. Cheltuielile de dezvoltare (503-58013-58023-59013-59023-58033-59033)	02		
3. Concesiuni, brevete, licențe, mărci comerciale, drepturi și active similare (505-58015-58025-59015-59025-58035-59035)	03	4.194.867	4.819.970
4. Fondul comercial (5071-58017-58027-58037)	04		
5. Avansuri și imobilizări necorporale în curs de execuție (523+524-59213-59223-59233)	05		
6. Alte imobilizări necorporale (508-58018-58028-59018-59028-58038-59038)	06	2.021.016	4.772.700
TOTAL (rd.01 la 06)	07	6.215.883	9.592.670
B. PLASAMENTE			
I. Plasamente în imobilizări corporale și în curs			
1. Terenuri și construcții (211-281-291)	08	11.491.138	9.436.830
2. Avansuri și plasamente în imobilizări corporale în curs (231+232-293)	09		
TOTAL (rd.08+09)	10	11.491.138	9.436.830
II. Plasamente deținute la entitățile afiliate, entitățile asociate, entități controlate în comun și alte plasamente în imobilizări financiare			
1. Titluri de participare deținute la entități afiliate (261-29611-29621-29661)	11	519.810.692	519.810.692
2. Titluri de creanță și împrumuturi acordate entităților afiliate (26711+26721+26731+26741-29615-29625+26751+26761-29665)	12		
3. Participări la entitățile asociate și entități controlate în comun (262+263-29613-29623-29663)	13	30.000	30.000
4. Titluri de creanță și împrumuturi acordate entităților asociate și entități controlate în comun (26713+26723+26733+26743-29617-29627+26752+26762-29667)	14		
5. Alte plasamente în imobilizări financiare (265+26712+26714+26722+26724+26732+26734+26742+26744-29614-29616-29619-29624-29626-29629+26753+26763-29664-29669)	15	1.244.436	7.856.878
TOTAL (rd.11 la 15)	16	521.085.128	527.697.570
III. Alte plasamente financiare			
1. Acțiuni, alte titluri cu venit variabil și unități la fondurile comune de plasament (2711+2712+273-29711-29713-29721-29723+2713-29731-29733)	17	11.483.528	7.127.998
2. Obligațiuni și alte titluri cu venit fix (2721+2722-29712-29722+2723-29732)	18	1.056.768.186	1.249.126.550
3. Părți în fonduri comune de investiții (274-29714-29724-29734)	19		
4. Împrumuturi ipotecare (26715+26725-29631)	20		
5. Alte împrumuturi (26716+26726-29632)	21		
6. Depozite la instituțiile de credit (26717+26727+26737+26747-29641-29651+26754-26764-2967)	22	31.417.238	19.050.039

7. Alte plasamente financiare (26718+26738+26758+278-29718-29728-29738)	23		
TOTAL (rd.17 la 23)	24	1.099.668.952	1.275.304.587
IV Depozite la societăți cedente (268-29642-29652)	25		
C. PLASAMENTE AFERENTE ASIGURĂRILOR DE VIAȚA PENTRU CARE EXPUNEREA LA RISCUL DE INVESTIȚII ESTE TRANSFERATĂ CONTRACTANȚILOR (241-294)	26	283.472.437	293.159.992
TOTAL PLASAMENTE (rd.10+16+24+25+26)	27	1.915.717.655	2.105.598.979
D. PARTEA DIN REZERVELE TEHNICE AFERENTE CONTRACTELOR CEDATE ÎN REASIGURARE			
I. Partea din rezervele tehnice aferente contractelor cedate în reasigurare la asigurări generale			
1. Partea din rezerva de prime aferentă contractelor cedate în reasigurare (395)	28	74.588.012	83.569.794
2. Partea din rezerva pentru participare la beneficii și risturnuri aferentă contractelor cedate în reasigurare (3922)	29		
3. Partea din rezerva de daune aferentă contractelor cedate în reasigurare (397)	30	115.862.949	122.131.663
4. Partea din alte rezerve tehnice aferentă contractelor cedate în reasigurare			
a) Partea din rezerva pentru riscuri neexpirate aferentă contractelor cedate în reasigurare (3992)	31		
b) Partea din rezerva de catastrofă aferentă contractelor cedate în reasigurare (3991)	32		
c) Partea din alte rezerve tehnice aferentă contractelor cedate în reasigurare (3993)	33		
TOTAL (rd.28 la 33)	34	190.450.961	205.701.457
II. Partea din rezervele tehnice aferente contractelor cedate în reasigurare la asigurări de viață			
1. Partea din rezerva matematică aferentă contractelor cedate în reasigurare (391)	35		
2. Partea din rezerva de prime aferentă contractelor cedate în reasigurare (398)	36	1.042.585	2.337.342
3. Partea din rezerva pentru participare la beneficii și risturnuri aferentă contractelor cedate în reasigurare (3921)	37		
4. Partea din rezerva de daune aferentă contractelor cedate în reasigurare (396)	38	1.849.009	2.321.061
5. Partea din alte rezerve tehnice aferentă contractelor cedate în reasigurare (393)	39		
TOTAL (rd.35 la 39)	40	2.891.594	4.658.403
III. Partea din rezerva matematică aferentă asigurărilor de viață pentru care expunerea la riscul de investiții este transferată contractanților cedată în reasigurare (394)	41		
TOTAL (rd.34+40+41)	42	193.342.555	210.359.860
E. CREANȚE			
Sume de încasat de la entitățile afiliate (4511+4518-495)	43		
Sume de încasat de la entitățile asociate și entități controlate în comun (4521+4528-495)	44		
TOTAL (rd.43+44)	45	0	0
I Creanțe provenite din operațiuni de asigurare directă			
Asigurați (401*-491)	46	244.159.376	251.753.872
Intermediari în asigurări (404-491)	47	5.791.895	1.430.855
Alte creanțe provenite din operațiuni de asigurare directă (4051+4052-491)	48		

F01 - pag. 3			
TOTAL (rd.46 la 48)	49	249.951.271	253.184.727
II Creanțe provenite din operațiuni de reasigurare (411[*]+412[*]-491)	50	36.866.548	43.903.598
III Alte creanțe (425+4282+431[*]+437[*]+4382+441[*]+4424+4428[*]+443[*]+ 444[*]+445+446[*]+447[*]+448[*]+ 4581+461+464+475[*]-496+54512+54522+4284+4384+54532)	51	13.248.138	14.326.782
IV Creanțe privind capitalul subscris și nevărsat (456-495)	52		
F. ALTE ELEMENTE DE ACTIV			
I. Imobilizări corporale și stocuri			
1.Instalații tehnice și mașini (51112+51113+51114+51122+51123+51124-58112-58113-58114-58122-58123-58124-59112-59113-59114-59122-59123-59124+51132+51133+51134-58132-58133-58134-59132-59133-59134)	53	2.296.061	2.160.812
2.Alte instalații, utilaje și mobilier (51116+51126-58116-58126-59116-59126+51136-58136-59136)	54	855.639	825.024
3.Avansuri și imobilizări corporale în curs (5211+5212+ 5221+5222 -59211-59221+5213+5223-59231)	55	337.851	54.086
TOTAL (rd.53 la 55)	56	3.489.551	3.039.922
Stocuri			
4. Materiale consumabile (531+532- 593-594)	57	193.437	231.202
5. Avansuri pentru cumpărări de stocuri (din ct. 461)	58		
TOTAL (rd.57 + 58)	59	193.437	231.202
II Casa și conturi la bănci (543+544+547+548+551+552)	60	11.533.618	16.540.126
III Alte elemente de activ (542-596)	61		
G. CHELTUIELI ÎN AVANS			
I Dobânzi și chirii înregistrate în avans (471)	62	58.712	65.466
II Cheltuieli de achiziție reportate TOTAL (rd. 64+65)	63	66.494.750	72.912.351
1. Cheltuieli de achiziție reportate privind asigurările generale (4722)	64	63.433.805	69.518.443
2. Cheltuieli de achiziție reportate privind asigurările de viață (4721)	65	3.060.945	3.393.908
III Alte cheltuieli înregistrate în avans (473)	66	1.362.183	1.847.794
TOTAL (rd.62+63+66)	67	67.915.645	74.825.611
TOTAL ACTIV (rd.07+27+42+45+49+50+51+52+56+59+60+61+67)	68	2.498.474.301	2.731.603.477
PASIV			
A. CAPITAL SI REZERVE			
I. Capital			
Capital social (1011+1012+1013) din care:	69	94.393.890	94.393.890
- capital subscris varsat (10112+10122+10132)	70	94.393.890	94.393.890
Elemente asimilate capitalului (fondul de dotare al sucursalelor din România care aparțin persoanelor juridice din străinătate) (ct.102)	71		
Alte elemente de capitaluri proprii (ct.103)	Sold C 72		
	Sold D 73		
II. Prime de capital (1041+1042+1043)	74	321.887.328	321.887.328
III. Rezerve din reevaluare (1051+1052+1053)	75	10.583.705	8.966.976

IV. Rezerve			
1. Rezerve legale (10611+10621+10631)	76	18.878.778	18.878.778
2. Rezerve statutare sau contractuale (10613+10623+10633)	77		
3. Alte rezerve (10618+10628+10638)	78	118.204.721	60.989.979
TOTAL (rd.76 la 78)	79	137.083.499	79.868.757
Actiuni proprii(1091+1092+1093)	80		
Castiguri legate de instrumente de capitaluri proprii (ct.141)	81		
Pierderi legate de instrumente de capitaluri proprii (ct. 149)	82		
TOTAL (rd.69 + 71 +72 -73 + 74+75+79-80+81-82)	83	563.948.422	505.116.951
V. Rezultatul reportat:			
1. Rezultatul reportat reprezentând profitul nerepartizat sau pierderea neacoperita (11711+11721+11731)	Sold C 84	93.426.892	121.184.741
	Sold D 85		
2. Rezultatul reportat provenit din adoptarea pentru prima data a IAS mai putin IAS 29 (11712+11722)	Sold C 86	1.440.082	1.440.082
	Sold D 87	0	0
3. Rezultatul reportat provenit din modificarile politicilor contabile (11713+11723+11733)	Sold C 88		
	Sold D 89		
4. Rezultatul reportat provenit din corectarea erorilor contabile (11714+11724+11734)	Sold C 90	6.230.089	6.230.089
	Sold D 91		
5. Rezultatul reportat provenit din surplusul realizat din realizat din rezerve din reevaluare	Sold C 92	8.276.819	9.893.548
	Sold D 93		
6. Rezultatul reportat provenit din trecerea la aplicarea reglementarilor contabile conforme cu Directivele Europene (11716+11726)	Sold C 94		
	Sold D 95	1.295.786	5.586.101
VI. Rezultatul exercitiului (121)	Sold C 96	81.757.849	97.544.624
	Sold D 97		
VII. Repartizarea profitului(129)	98		
TOTAL (83+84-85+86-87+88-89+90-91+92-93+ 94-95+96-97-98)	99	753.784.367	735.823.934
B. DATORII SUBORDONATE (1631+1632+1633)	100		
C. REZERVE TEHNICE			
I. Rezerve tehnice privind asigurarile generale (rd.102+103+104+107)	101	1.068.938.850	1.254.757.784
1. Rezerva de prime privind asigurarile generale (315)	102	463.779.402	536.273.545
2. Rezerva pentru participare la beneficii si risturnuri privind asigurarile generale (332)	103	847.265	1.537.859
3. Rezerva de daune privind asigurarile generale (rd. 105+106)	104	586.154.303	698.788.500
a) Rezerva de daune avizate (3271)	105	307.747.792	318.520.547
b) Rezerva de daune neavizate (3272)	106	278.406.511	380.267.953
4. Alte rezerve tehnice pentru asigurari generale (rd. 108+109+110)	107	18.157.880	18.157.880

a) Rezerva pentru riscuri neexpirate (334)	108		
b) Rezerva de catastrofa (333)	109	18.157.880	18.157.880
c) Alte rezerve tehnice (335)	110		
II. Rezerve tehnice privind asigurarile de viata (rd. 112+113+114+115+118)	111	123.183.630	139.344.937
1. Rezerve matematice (311)	112	73.458.601	86.484.791
2. Rezerva de prime pentru asigurari de viata (318)	113	33.066.408	35.455.072
3. Rezerva pentru participare la beneficii si risturnuri privind asigurarile de viata. (312)	114	4.333.346	4.854.247
4. Rezerva de daune privind asigurarile de viata (rd 116+117)	115	12.325.275	12.550.827
a) Rezerva de daune avizate (3261)	116	5.040.131	5.860.792
b) Rezerva de daune neavizate (3262)	117	7.285.144	6.690.035
5. Alte rezerve tehnice privind asigurarile de viata (313)	118		
TOTAL (rd.101+111)	119	1.192.122.480	1.394.102.721
D. REZERVA MATEMATICA AFERENTA ASIGURARILOR DE VIATA PENTRU CARE EXPUNEREA LA RISCUL DE INVESTITII ESTE TRANSFERATA CONTRACTATILOR (314)	120	283.472.438	293.159.993
E. PROVIZIOANE			
1. Provizioane pentru beneficiile angajatilor (15115+15125+15135)	121		
2. Provizioane pentru impozite (15116+ 15126+15136)	122	898.961	963.280
3. Alte provizioane (15111+15113+15114+15118+15121+15123+15124+15128+15131+15134+15138+15112+15122+15132+15133)	123	40.305.332	50.692.797
TOTAL (rd. 121 la 123)	124	41.204.293	51.656.077
F. DEPOZITE PRIMITE DE LA REASIGURATORI (1651+1652+16818+16828)	125		
G. DATORII			
Sume datorate entitatilor afiliate (16411+16421+16815+16825+26911+26921+4511**+4518**+16431+16835+26931)	126		
Sume datorate entitatilor asociate si controlate in comun (16412+16422+16816+16826+26912+26922+4521**+ 4528**+16432+16836+26932)	127		
I. Datoriile provenite din operatiuni de asigurare directa (402+404+405**)	128	1.073.591	1.407.706
II. Datorii provenite din operatiuni de reasigurare (411**+412**)	129	102.608.595	115.232.331
III. Imprumuturi din emisiuni de obligatiuni (16114+16115+16117+16118+16124+16125+16127+16128+16811+16821-1691-1692)	130		
IV. Sume datorate institutiilor de credit (16211+16212+16214+16215+16217+16218+16221+16222+16224+16225+16227+16228+16812+16822+16832+16231+16232+16234+16235+16237+16238)	131		
V. Alte datorii, inclusiv datoriile fiscale si datoriile pentru asigurarile sociale (16213+16216+16223+16226+1671+1672+16817+16827+421+422+423+426+427+424+429+4281**+431**+437**+4381+441**+4423+4428**+443**+444**+446**+447**+448**+4551+4558+457+4582**+462+463+475**+249+26913+26923+279+549+54511+54521+5461+5462+1673+16233+16236+4283+4383+16837+26933+54531+5463+26914+26924+26934)	132	88.227.562	100.783.329
TOTAL (rd. 126 la 132)	133	191.909.748	217.423.366
H. VENITURI IN AVANS			

I. Subventii pentru investitii (4761+4762+47633)	134		
II Venituri Inregistrate In avans (4741+4742+4743)	135	35.980.975	39.437.386
TOTAL (rd.134 + 135)	136	35.980.975	39.437.386
TOTAL PASIV (rd. 99 + 100 + 119 + 120 + 124 +125+133 + 136)	137	2.498.474.301	2.731.603.477

Suma de control F01 : 40076138197 / 94472976607

- * soldurile debitoare ale conturilor respective
- ** soldurile creditoare ale conturilor respective

ADMINISTRATOR,**INTOCMIT,**



Numele si prenumele

CONSTANTINESCU CRISTIAN

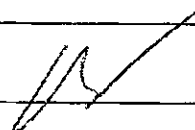
Numele si prenumele

COMAN ALINA

Semnatura

Semnatura



Calitatea

12-CONTABIL SEF

**Formular
VALIDAT**

Nr.de inregistrare in organismul profesional:

CONTUL TEHNIC AL ASIGURĂRII GENERALE

la data de 31.12.2016

Formular 02

- lei -

Denumirea indicatorilor	Nr. rd.	Realizari aferente perioadei precedente 31.12.2015	Realizari aferente perioadei curente 31.12.2016
A	B	1	2
1. Venituri din prime nete de reasigurare			
a) venituri din prime brute subscrise (+)	01	953.663.318	1.119.363.883
b) prime cedate în reasigurare (-)	02	190.614.503	212.154.887
c) variația rezervei de prime , neta de reasigurare (+/-)	03	40.427.358	72.494.143
d) variația rezervei de prime cedate în reasigurare (+/-)	04	5.454.721	8.981.782
TOTAL(rd.01-02-03+04)	05	728.076.178	843.696.635
2. Cota din venitul net (diferența între veniturile și cheltuielile din plasamente) al plasamentelor transferată din contul netehnic (+)	06		
3. Alte venituri tehnice nete de reasigurare (+)	07	62.434.178	57.159.595
4. Cheltuieli cu daunele nete de reasigurare			
a) daune plătite (rd. 09 -10)	08	389.533.992	407.784.477
- sume brute	09	431.998.392	461.606.309
- partea reasiguratorilor(-)	10	42.464.400	53.821.832
b) variația rezervei de daune netă de reasigurare: (+/-)	11	70.000.070	106.365.482
TOTAL(rd. 08+11)	12	459.534.062	514.149.959
5. Variația altor rezerve tehnice nete de reasigurare, din care:			
a) Variația rezervei pentru riscuri neexpirate (+/-)	13	-7.460.698	
b) Variația rezervei de catastrofă (+/-)	14		
c) Variația altor rezerve tehnice (+/-)	15		
TOTAL(rd 13+14+15)	16	-7.460.698	
6. Variația rezervei pentru participare la beneficii și risturnuri (+/-)	17	847.265	690.594
7. Cheltuieli de exploatare nete			
a) cheltuieli de achiziție	18	227.817.679	256.112.367
b) variația sumei cheltuielilor de achiziție reportate (+/-)	19	-5.028.037	-6.552.069
c) cheltuieli de administrare	20	129.261.476	151.181.895
d) comisioane primite de la reasiguratorii și participări la beneficii (-)	21	56.599.631	61.296.674
TOTAL(rd 18+19+20-21)	22	295.451.487	339.445.519
8. Alte cheltuieli tehnice, nete de reasigurare	23	6.242.642	7.548.909
9. Rezultat tehnic al asigurării generale			
Profit (rd. 05+06+07-12-16-17-22-23)	24	35.895.598	39.021.249
Pierdere (rd. 12+16+17+22+23-05-06-07)	25	0	0

Suma de control F02 : 8812691639 / 94472976607

ADMINISTRATOR,

INTOCMIT,


Numele si prenumele

CONSTANTINESCU CRISTIAN


Numele si prenumele

COMAN ALINA

Semnatura



Semnatura



Calitatea

12-CONTABIL SEF



Formular
VALIDAT

Nr.de inregistrare in organismul profesional:

CONTUL TEHNIC AL ASIGURĂRII DE VIAȚĂ

la data de 31.12.2016

Formular 03

- lei -

Denumirea indicatorilor	Nr. rd.	Realizari aferente perioadei precedente 31.12.2015	Realizari aferente perioadei curente 31.12.2016
A	B	1	2
1. Venituri din prime nete de reasigurare			
a) venituri din prime brute subscrise (+)	01	100.791.205	108.173.966
b) prime cedate în reasigurare (-)	02	2.375.226	5.056.762
c) variația rezervei de prime (+/-)	03	1.783.360	1.093.906
TOTAL(rd.01-02-03)	04	96.632.619	102.023.298
2. Venituri din plasamente			
a) Venituri din participari la societatile în care exista interese de participare, din care:	05		
- venituri din plasamente la societatile afiliate	06		
b) Venituri din alte plasamente cu prezentarea distincta a veniturilor din plasamente la societatile afiliate, din care:	07	14.996	6.723
- venituri provenind din terenuri si constructii	08		
- venituri provenind din alte plasamente	09		
c) Venituri din ajustari pentru deprecieri/pierdere de valoare a plasamentelor	10		
d) Venituri provenind din realizarea plasamentelor	11	9.805.953	10.421.246
TOTAL(rd. 05+07+10+11)	12	9.820.949	10.427.969
3.Plusvalori nerealizate din plasamente	13	144.873.196	103.682.762
4.Alte venituri tehnice, nete de reasigurare	14	7.805.236	7.516.448
5.Cheltuieli cu daunele, nete de reasigurare TOTAL(rd. 16+19)	15	54.307.398	56.984.250
a) sume platite (rd. 17-18):	16	53.649.584	57.230.749
- sume brute	17	54.493.252	58.316.942
- partea reasuratorilor (-)	18	843.668	1.086.193
b) variatia rezervei de daune (+/-) (rd.20-21):	19	657.814	-246.499
- suma bruta	20	-719.761	225.552
- partea reasuratorilor (-)	21	-1.377.575	472.051
6.Variatia rezervelor tehnice privind asigurarile de viata TOTAL (rd. 23+26+29)	22	11.476.299	13.547.091
a) variatia rezervei matematice (rd. 24-25)	23	11.265.461	13.026.190
- suma bruta	24	11.265.461	13.026.190
- partea reasuratorilor (-)	25		
b) variatia rezervei pentru participare la beneficii si risturnuri (rd. 27-28)	26	210.838	520.901
- suma bruta	27	210.838	520.901
- partea reasuratorilor (-)	28		

c) variația altor rezerve tehnice (rd. 30-31)	29		
- suma bruta	30		
- partea reasiguratorilor (-)	31		
7.Variația rezervei matematice aferente asigurațiilor de viață pentru care expunerea la riscul de investiții este transferată contractantului cedată în reasigurare (+/-)	32	14.347.761	9.684.351
TOTAL(rd 33-34)			
- suma bruta	33	14.347.761	9.684.351
- partea reasiguratorilor	34		
8.Cheltuieli de exploatare nete:			
a) cheltuieli de achiziții	35	26.888.095	28.544.566
b) variația sumei cheltuielilor de achiziții reportate	36	-354.370	104.507
c) cheltuieli de administrare	37	13.667.103	13.887.009
d) comisioane primite de la reasiguratorii și participări la beneficii (-)	38	1.024.898	733.448
TOTAL(rd. 35+36+37-38)	39	39.175.930	41.802.634
9.Cheltuieli cu plasamente:			
a) cheltuieli de gestionare a plasamentelor, inclusiv cheltuielile cu dobânzile	40	1.900.697	1.580.522
b) cheltuieli privind constituirea ajustărilor de valoare pentru plasamente	41		
c) pierderi provenind din realizarea plasamentelor	42		
TOTAL(rd. 40+41+42)	43	1.900.697	1.580.522
10.Minusvalori nerealizate din plasamente	44	127.963.291	90.460.032
11.Alte cheltuieli tehnice, nete de reasigurare	45	983.966	469.365
12.Cota din venitul net al plasamentelor transferată în contul net tehnic	46		
13.Rezultatul tehnic al asigurării de viață			
Profit (rd. 04+12+13+14-15-22-32-39-43-44-45-46)	47	8.976.658	9.122.232
Pierdere (rd.15+22+32+39+43+44+45+46-04-12-13-14)	48	0	0

Suma de control F03 : 1591775634 / 94472976607

ADMINISTRATOR,**INTOCMIT,**


Numele și prenumele

CONSTANTINESCU CRISTIAN

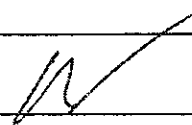
Numele și prenumele

COMAN ALINA

Semnatura




Semnatura



Calitatea

12-CONTABIL SEF

**Formular
VALIDAT**

Nr.de Inregistrare in organismul profesional:

CONTUL NETEHNIC

la data de 31.12.2016

Formular 04

- lei -

Denumirea indicatorilor	Nr. rd.	Realizari aferente perioadei precedente 31.12.2015	Realizari aferente perioadei curente 31.12.2016
A	B	1	2
1. Rezultatul tehnic al asigurarii generale (F04.01=F02.24)	Profit 01	35.895.598	39.021.249
(F04.02=F02.25)	Pierdere 02	0	0
2. Rezultatul tehnic al asigurarii de viata (F04.03=F03.47)	Profit 03	8.976.658	9.122.232
(F04.04=F03.48)	Pierdere 04	0	0
3. Venituri din plasamente			
a) Venituri din participari la entitati asociate si controlate in comun	05		
b) Venituri din plasamente la entitatile afiliate	06	15.275.970	24.232.959
c) Venituri din alte plasamente, din care:	07	43.292.737	46.105.423
- venituri provenind din terenuri si constructii	08		
- venituri provenind din alte plasamente	09		
d) Venituri din ajustari pentru depreciere/pierdere de valoare a plasamentelor	10	64	
e) Venituri provenind din realizarea plasamentelor	11	1.715.010	2.941.340
TOTAL(rd. 05+06+07+10+11)	12	60.283.781	73.279.722
4.Plusvalori nerealizate din plasamente	13		
5.Cota din venitul net al plasamentelor transferata din contul tehnic al asigurarii de viata	14		
6. Cheltuieli cu plasamentele TOTAL (rd 16+17+18)	15	6.769.069	10.159.435
a) cheltuieli de gestionare a plasamentelor, inclusiv cheltuielile cu dobanzile	16	6.696.187	8.293.698
b) cheltuieli privind constituirea ajustarilor de valoare pentru plasamente	17		
c) pierderi provenind din realizarea plasamentelor	18	72.882	1.865.737
7. Minusvalori nerealizate din plasamente	19		
8. Cota din venitul net al plasamentelor transferata in contul tehnic al asigurarilor generale	20		
9. Alte venituri netehnice	21	15.025.894	10.378.568
10. Alte cheltuieli netehnice, inclusiv provizioanele si ajustarile de valoare	22	15.852.696	7.933.935
11.Venituri din activitatea de administrare de fonduri de pensii facultative*	23		
12. Cheltuieli din activitatea de administrare de fonduri de pensii facultative*	24		
13. Profit din activitatea de administrare de fonduri de pensii facultative* (rd.23-24)	25	0	0
14. Pierdere din activitatea de administrare de fonduri de pensii facultative* (rd. 24-23)	26	0	0
15. Rezultatul curent			
Profit (rd.01-02+03-04+12+13+14-15-19-20+21-22+25-26)	27	97.560.166	113.708.401
Pierdere (rd. 02-01+04-03-12-13-14+15+19+20-21+22+26-25)	28	0	0
16.Alte venituri	29		

17. Alte cheltuieli	30		
18. Rezultatul			
Profit (rd. 29-30)	31	0	0
Pierdere (rd. 30-29)	32	0	0
19. Venituri totale	33	1.289.658.694	1.423.677.617
20. Cheltuieli totale	34	1.192.098.528	1.309.969.216
21. Rezultatul brut			
Profit (rd. 33-34); (rd. 27+31)	35	97.560.166	113.708.401
Pierdere (rd. 34-33); (rd. 28+32)	36	0	0
22. Impozit pe profit	37	15.802.317	16.163.777
23. Alte impozite (care nu figureaza la pozitile precedente)	38		
24. Rezultatul net al exercitiului (F04.39=F01.96)			
Profit (rd. 33-34-37-38)	39	81.757.849	97.544.624
Pierdere (rd. 34-33+37+38)	40	0	0
(F04.40=F01.97)			

Suma de control F04 : 6292400600 / 94472976607

* Se preiau din Situația veniturilor și cheltuielilor pentru asiguratorii care administrează fonduri de pensii facultative

ADMINISTRATOR,

INTOCMIT,


Numele și prenumele

CONSTANTINESCU CRISTIAN


Numele și prenumele

COMAN ALINA

Semnatura



Semnatura




Calitatea

12 - CONTABIL SEF

Formular
VALIDAT

Nr. de inregistrare in organismul profesional:

DATE INFORMATIVE

F05 - pag. 1

Formular 05

la data de 31.12.2016

- lei -

I. Date privind rezultatul înregistrat		Nr. rd.	Nr. unitati	Sume
A		B	1	2
Societati care au înregistrat profit (F05.01.2=F01.96.2)		01	1	97.544.624
Societati care au înregistrat pierdere (F05.02.2=F01.97.2)		02	0	
II Date privind platile restante	Nr. rd.	Total din care:	Pentru activitatea curenta	Pentru activitatea de investitii
A	B	1=2+3	2	3
Plati restante – total (rd.04+08+12+18 la 22+26)	03	14.316.511	14.316.511	
Obligatii restante provenite din operatiuni de asigurare directa (din ct. 402+404+405 SC) - total (rd. 05+06+07)	04			X
- peste 30 de zile	05			X
- peste 90 de zile	06			X
- peste 180 zile	07			X
Obligatii restante provenite din operatiuni de reasigurare (din ct. 411+412 SC) - total (rd. 09+10+11)	08	13.994.906	13.994.906	X
- peste 30 de zile	09	5.452.572	5.452.572	X
- peste 90 de zile	10	4.490.321	4.490.321	X
- peste 180 zile	11	4.052.013	4.052.013	X
Obligatii restante fata de bugetul asiguranilor sociale – total (rd.13 la 17)	12			
- Contributii pentru asigurari sociale de stat datorate de angajatori, salariatii si alte persoane asimilate (din ct. 4311+4312 +43151+43161)	13			
- Contributii pentru fondul asigurarilor sociale de sanatate datorate de angajatori si de persoanele asigurate (din ct. 4313 +4314+43152+43162)	14			
- Contributia pentru pensia suplimentara	15			
- Contributii pentru ajutorul de somaj datorate de angajatori si de persoanele asigurate (din ct. 4371+4372+4373+4374)	16			
- Alte datorii sociale (din ct. 4381+4383)	17			
Obligatii restante fata de bugetele fd. speciale (443+447)	18			
Obligatii restante fata de alti creditorii (din ct. 161+164+167+168+269+279+421+423+426+427+4281 +451+457+4582+462+4283)	19	321.605	321.605	
Impozite si taxe neplatite la termenul stabilit la bugetul de stat (din ct. 441+442+444+446+448)	20			
Impozite si taxe neplatite la termenul stabilit la bugetele locale (din ct. 441+442+444+446+448)	21			
Credite bancare nerambursate la scadenta (din ct. 162+546) – total (rd. 23 la 25)	22			
- restante dupa 30 de zile	23			
- restante dupa 90 de zile	24			
- restante dupa 1 an	25			

Dobanzi restante (din ct. 16812+16822+54617+54627+16832+54637)		26		
III. Numar mediu de salariați		Nr. rd.	31.12.2015	31.12.2016
A		B	1	2
Numar mediu de salariați		27	1.421	1.363
Numărul efectiv de salariați existenți la sfârșitul perioadei, respectiv la data de 31 decembrie		28	1.520	1.409
IV. Dobanzi, dividende și redevențe platite în cursul perioadei de raportare. Subvenții încasate și creanțe restante			Nr. rd.	Sume
A			B	1
Venituri brute din dobânzi platite către persoanele fizice nerezidente, din care:			29	
- impozitul datorat la bugetul de stat			30	
Venituri brute din dobânzi platite către persoanele fizice nerezidente din statele membre ale Uniunii Europene, din care:			31	
- impozitul datorat la bugetul de stat			32	
Venituri brute din dobânzi plătite către persoane juridice nerezidente, din care:			33	
- impozit datorat la bugetul de stat			34	
Venituri brute din dobânzi plătite către persoane juridice asociate*) nerezidente din statele membre ale Uniunii Europene, din care:			35	
- Impozit datorat la bugetul de stat			36	
Venituri brute din dividende platite către persoane fizice nerezidente, din care:			37	
- impozitul datorat la bugetul de stat			38	
Venituri brute din dividende platite către persoane fizice nerezidente, din state membre ale UE, din care:			39	
- impozitul datorat la bugetul de stat			40	
Venituri brute din dividende platite către persoane juridice nerezidente, potrivit prevederilor art. 229 alin. 1 lit.c) din Legea nr. 227/2015 privind Codul Fiscal cu modificările și completările ulterioare, din care:			41	52.186.702
- impozitul datorat la bugetul de stat			42	
Venituri brute din redevențe plătite către persoane fizice nerezidente, din care:			43	
- Impozitul datorat la bugetul de stat			44	
Venituri brute din redevențe plătite către persoane fizice nerezidente, din state membre ale UE, din care:			45	
- Impozitul datorat la bugetul de stat			46	
Venituri brute din redevențe platite către persoane juridice nerezidente, din care:			47	
- impozitul datorat la bugetul de stat			48	
Venituri din redevențe platite către persoane juridice asociate*) nerezidente din statele membre ale Uniunii Europene, din care:			49	
- impozitul datorat la bugetul de stat			50	
Chirii plătite în cursul perioadei de raportare pentru terenuri 1)			51	7.579
Venituri brute din servicii platite către persoane nerezidente, din care:			52	22.151.203
- impozitul datorat la bugetul de stat			53	
Venituri brute din servicii platite către persoane nerezidente din statele membre ale Uniunii Europene, din care:			54	20.785.391
- impozitul datorat la bugetul de stat			55	

Subvenții încasate în cursul perioadei de raportare, din care:		56	
- subvenții încasate în cursul perioadei de raportare aferente activelor		57	
- subvenții aferente veniturilor, din care:		58	
- subvenții pentru stimularea ocupării forței de muncă **)		59	
Creanțe restante, care nu au fost încasate la termenele prevăzute în contractele comerciale și/sau în actele normative în vigoare, din care:		60	1.096.735
- creanțe restante de la entități din sectorul majoritar sau integral de stat		61	31.229
- creanțe restante de la entități din sectorul privat		62	1.065.506
V. Tichete de masa			
Contravaloarea tichetelor de masa acordate salariaților (ct.645)		63	2.897.180
VI. Alte informații		Nr.rd.	31.12.2015
A		8	1
			2
Avansuri acordate pentru imobilizări necorporale (ct.524)		64	
Avansuri acordate pentru imobilizări corporale (ct.522)		65	
Imobilizări financiare, în sume brute (rd. 67 + 75)		66	552.472.366
Acțiuni deținute la entitățile afiliate, interese de participare, alte titluri imobilizate și obligațiuni în sume brute (ct 261+263+265) (rd. 68 la 74)		67	519.810.692
- acțiuni cotate emise de rezidenți		68	
- acțiuni necotate emise de rezidenți		69	439.997.700
- părți sociale emise de rezidenți		70	79.812.992
- obligațiuni emise de rezidenți		71	
- acțiuni emise de organismele de plasament colectiv emise de rezidenți		72	
- acțiuni și părți sociale emise de nerezidenți		73	
- obligațiuni emise de nerezidenți		74	
Creanțe imobilizate, în sume brute (rd.76 + 77)		75	32.661.674
- creanțe imobilizate în lei și exprimate în lei a caror decontare se face în funcție de cursul unei valute (din ct. 267)		76	32.463.655
- creanțe imobilizate în valută (din ct. 267)		77	198.019
Creanțe comerciale, avansuri acordate furnizorilor și alte conturi asimilate, în sume brute (din ct. 461)		78	1.715.728
Creanțe provenite din operațiuni de asigurare directă, total (rd. 80 + 85 +92)		79	257.037.953
Asigurați (ct.401)- total (rd. 83+85)		80	251.246.058
Creanțe de la asigurați aflate în termenul de scadență stabilit în contractele de asigurare/ polite din ct. 401 (rd. 82+83+84)		81	223.661.020
- până în 30 zile		82	36.156.067
- între 31 și 90 zile		83	70.265.327
- peste 90 zile		84	117.239.626
Creanțe de la asigurați care au depășit termenul de scadență (inclusiv termenul de pasuire) stabilit în contractele de asigurare /polite (din ct.401 SD)		85	27.585.038
Intermediari în asigurări (ct. 404 SD) - total (rd.87+91)		86	5.791.895
Intermediari în asigurări privind primele de asigurare intermediare aflate în termenul de scadență stabilit în contractele de mandat (rd.88 la 90)		87	
- până în 30 zile		88	

- între 31 și 90 zile	89		
- peste 90 zile	90		
Creanțe neincasate de la Intermediarul în asigurări la termenul de scadență stabilit (din ct.404)	91	5.791.895	6.535.531
Alte creanțe provenite din operațiuni de asigurare directă (ct.405 SD), (rd. 93 la 96)	92		
- până în 30 zile	93		
- între 31 și 90 zile	94		
- peste 90 zile	95		
- creanțe neincasate la termenul de scadență stabilit (din ct. 405)	96		
Creanțe provenite din operațiuni de reasigurare (ct.411+412 SD) , (rd. 98 la 101)	97	37.511.330	44.556.636
- până în 30 zile	98		
- între 31 și 90 zile	99	24.613.535	27.627.356
- peste 90 zile	100	1.416.851	2.777.980
- creanțe neincasate de la resiguratorii la termenul de scadență stabilit (din ct.411 și 412 SD)	101	11.480.944	14.151.300
Creanțe în legătură cu personalul și conturi asimilate (ct. 425 + 4282)	102	155.203	137.617
Creanțe în legătură cu bugetul asigurărilor sociale și bugetul statului (ct. 431 + 437+4382+ 441+ 4424 + 4428 + 444 + 445 + 446 + 447 + 4482) (rd.104 la 108)	103	215.252	515.883
- creanțe în legătură cu bugetul asigurărilor sociale (ct. 431+437+4382)	104		
- creanțe fiscale în legătură cu bugetul statului (ct.441+4424+4428+444+446)	105	398	422
- subvenții de încasat (ct. 445)	106		
- fonduri speciale - taxe și vărsăminte asimilate (ct.447)	107	214.854	515.461
- alte creanțe în legătură cu bugetul statului (ct.4482)	108		
Creanțele entității în relațiile cu entitățile afiliate (ct. 451)	109		
Creanțe în legătură cu bugetul asigurărilor sociale și bugetul statului neincasate la termenul stabilit (din ct. 431 + 437 + 4382 + 441 + 4424 + 4428 + 444 + 445 + 446 + 447 + 4482)	110	42.182	331.190
Alte creanțe (ct. 451+ 452 + 456 + 4581 + 461 + 471 + 475), (rd. 112 la 114)	111	36.041.259	33.725.647
- decontări privind interesele de participare, decontări cu acționarul/asociații privind capitalul, decontări din operații în participație (ct.451+452+456+4581)	112		
- alte creanțe în legătură cu persoanele fizice și persoanele juridice, altele decât creanțele în legătură cu instituțiile publice (instituțiile statului), (din ct. 461+471+475)	113	36.041.259	33.725.647
- sumele preluate din ct. 552 „Avansuri de trezorerie” reprezentând avansurile de trezorerie, acordate potrivit legii și nedecantate până la data de raportare (din ct. 461)	114		
Dobânzi de încasat (ct. 54512+54522), din care:	115		
- de la nerezidenți	116		
Valoarea împrumuturilor acordate operatorilor economici ***)	117		
Investiții pe termen scurt, în sume brute (ct. 271+272+273+274+278) (rd. 119 la 125)	118	1.068.251.714	1.256.254.548
- acțiuni cotate emise de rezidenți	119	4.096.407	4.676.392
- acțiuni necotate emise de rezidenți	120		
- părți sociale emise de rezidenți	121		
- obligațiuni emise de rezidenți	122	994.148.079	1.176.506.548
- acțiuni emise de organismele de plasament colectiv rezidente	123	1.745.622	1.921.999
- acțiuni emise de nerezidenți	124	4.634.071	58.113

- obligațiuni emise de nerezidenți	125	63.627.535	73.091.496
Alte valori de încasat (ct. 548)	126		
Casa în lei și în valută (rd. 128 + 129)	127	9.320	6.999
- în lei (ct. 54711+54721)	128	1.614	146
- în valută (ct. 54714+54724)	129	7.706	6.853
Conturi curente la bănci în lei și în valută (rd. 131 + 133)	130	11.465.116	16.125.120
- în lei (ct. 54411+54421), din care:	131	5.867.192	7.423.984
-conturi curente în lei deschise la bănci nerezidente	132		
- în valută (ct. 54414+54424), din care:	133	5.597.924	8.701.136
-conturi curente în valuta deschise la bănci nerezidente	134	294.519	4.441.897
Alte conturi curente la bănci și acreditive (rd. 136 + 137)	135	59.182	408.007
- sume în curs de decontare, acreditive și alte valori de încasat, în lei (ct. 543+54415+54425+55111+55122)	136	4.519	69.465
- sume în curs de decontare și acreditive în valută (ct. 54415+54425+55112+55122)	137	54.663	338.542
Datorii (rd. 139+ 142+145+148+151+154+157+160+163+ 166+169+170+173+175+176+177+179+180+185+186+187+192+193)	138	190.382.558	214.887.070
- împrumuturi din emisiuni de obligațiuni în sume brute (ct. 161) (rd. 140 + 141)	139		
- în lei	140		
- în valută	141		
Dobânzi aferente împrumuturilor din emisiuni de obligațiuni, în sume brute (din ct. 168), (rd. 143 + 144)	142		
- în lei	143		
- în valută	144		
Credite bancare interne pe termen scurt (din ct. 5461+ 5462) (rd. 146 + 147)	145		
- în lei	146		
- în valută	147		
Dobânzile aferente creditelor bancare interne pe termen scurt (din ct. 54617 +54627), (rd. 149 + 150)	148		
- în lei	149		
- în valută	150		
Credite bancare externe pe termen scurt (din ct. 5461 + 5462) (rd. 152+ 153)	151		
- în lei	152		
- în valută	153		
Dobânzi aferente creditelor bancare externe pe termen scurt (din ct. 5461+5462), (rd. 155 + 156)	154		
- în lei	155		
- în valută	156		
Credite bancare pe termen lung (din ct. 1621 + 1622) (rd. 158 + 159)	157		
- în lei	158		
- în valută	159		
Dobânzi aferente creditelor bancare pe termen lung (din ct. 1681+1682), (rd. 161 + 162)	160		
- în lei	161		
- în valută	162		
Credite bancare externe pe termen lung (ct. 1621 + 1622) (rd. 164 + 165)	163		
- în lei	164		

- în valută	165		
Dobânzi aferente creditelor bancare externe pe termen lung (din ct. 1681+1682), (rd. 167 + 168)	166		
- în lei	167		
- în valută	168		
Credite de la trezoreria statului și dobânzile aferente (ct. 16216 + 16226 + din ct. 168)	169		
Alte împrumuturi și dobânzile aferente (ct.163 + 164 + 165 + 167 + din ct. 168) (rd. 171 + 172)	170		
- în lei și exprimate în lei, a căror decontare se face în funcție de cursul unei valute	171		
- în valută	172		
Alte împrumuturi și datorii asimilate (ct.167)	173		
Valoarea concesiunilor primite (din ct.167)	174		
Datorii provenite din operațiuni de asigurare directă (ct. 402+404+405)	175	1.073.591	1.407.706
Datorii provenite din operațiuni de reasigurare(ct. 411+412)	176	102.608.595	115.232.331
Datorii comerciale, avansuri primite de la clienți și alte conturi asimilate, în sume brute (ct. 462) din care:	177	6.752.405	12.231.675
- datorii comerciale, avansuri primite de la clienți externi și alte conturi asimilate, în sume brute	178	1.104.342	2.066.160
Datorii în legătură cu personalul și conturi asimilate (ct. 421 +422 + 423 + 426 + 427 + 4281)	179	21.490.586	20.854.992
Datorii în legătură cu bugetul asigurărilor sociale și bugetul statului (ct. 431 + 437 + 4381 + 441 + 4423 + 4428 + 444 + 446 + 447 + 4481), (rd.181 la 184)	180	10.112.000	9.080.189
- datorii în legătură cu bugetul asigurărilor sociale (ct. 431+437+4381)	181	2.979.304	3.093.309
- datorii fiscale în legătură cu bugetul statului (ct.441+4423+ 4428+444 +446)	182	7.068.171	5.918.172
- fonduri speciale - taxe și vărsăminte asimilate (ct.447)	183	64.525	68.708
- alte datorii în legătură cu bugetul statului (ct.4481)	184		
Datoriile entității în relațiile cu entitățile afiliate (ct.451)	185		
Sume datorate acționarilor/asociațiilor (ct. 455)	186		
Alte datorii (ct. 131 + 451 + 452 + 455 + 457 + 4582 + 462 + 474+475 +249+269 +279+549), (rd. 188 la 191)	187	48.345.381	56.080.177
- decontări privind Interesele de participare, decontări cu acționaril/asociații privind capitalul, decontări din operații în participație (451+452+455+457+4582)	188		
- alte datorii în legătură cu persoanele fizice și persoanele juridice, altele decât datorii în legătură cu instituțiile publice (instituțiile statului) (din ct. 462 + 474+475) 2)	189	48.224.087	55.597.115
- subvenții nereluate la venituri (din ct. 476)	190		208.130
- vărsăminte de efectuat pentru imobilizări financiare și investiții pe termen scurt (ct.249+269+279+549)	191	121.294	274.932
Venituri în avans aferente activelor primite prin transfer de la clienți (din ct. 474)	192		
Dobânzi de plătit (ct. 54511+54521)	193		
Valoarea împrumuturilor primite de la operatorii economici (***) (din ct.167)	194		
Capital subscris varsat (ct.10112+10122+10132) , din care: (F05.195.2=F01.70.2)	195	94.393.890	94.393.890
- acțiuni cotate 3)	196		
- acțiuni necotate 4)	197	3.169.710	2.874.510

- părți sociale	198	X	X		
- capital subscris vărsat de nerezidenți	199	91.224.180	91.519.380		
Brevete și licențe (dîn ct. 505)	200				
VII. Informații privind cheltuielile cu colaboratorii					
Cheltuieli cu colaboratorii (ct. 65611+65621)	201	440.002	355.800		
Cheltuieli privind comisioanele și onorariile (ct.65612+65622)	202	142.985.318	161.084.635		
VIII. Capital social vărsat					
	Nr. rd.	31.12.2015		31.12.2016	
		Suma (lei)	%	Suma (lei)	%
A	B	Col.1	Col.2	Col.3	Col.4
Capital social vărsat (ct. 1012) ⁵³ (rd. 204 + 207 + 211 + 212 + 213 + 214)	203	94.393.890	X	94.393.890	X
- deținut de instituții publice, (rd. 205+206)	204				
- deținut de instituții publice de subordonare centrală	205				
- deținut de instituții publice de subordonare locală	206				
- deținut de societățile cu capital de stat, dîn care:	207				
- cu capital integral de stat	208				
- cu capital majoritar de stat	209				
- cu capital minoritar de stat	210				
- deținut de regiile autonome	211				
- deținut de societăți cu capital privat	212	91.224.180	96,64	91.519.380	96,95
- deținut de persoane fizice	213	3.169.710	3,36	2.874.510	3,05
- deținut de alte entități	214				
IX. Dividende/vărsăminte cuvenite bugetului de stat sau local, de repartizat dîn profitul anului de raportare de către companiile naționale, societățile naționale, societățile și regiile autonome					
A	B	31.12.2015		31.12.2016	
		1		2	
Total sume, dîn care:	215				
- către instituții publice centrale;	216				
- către instituții publice locale;	217				
- către alți acționari la care statul/unitățile administrativ teritoriale/instituțiile publice dețin direct/indirect acțiuni sau participații indiferent de ponderea acestora.	218				

F05 - pag. 8				
X. Dividende/vărsăminte convenite bugetului de stat sau local, virate în perioada de raportare din profitul companiilor naționale, societăților naționale, societăților și al regiilor autonome		Nr. rd	31.12.2015	31.12.2016
A		B	1	2
Total sume, din care:		219		
- dividende/vărsăminte din profitul exercițiului financiar al anului precedent, din care virate:		220		
- către instituții publice centrale;		221		
- către instituții publice locale;		222		
- către alți acționari la care statul/ unitățile administrativ teritoriale /instituțiile publice dețin direct/indirect acțiuni sau participații indiferent de ponderea acestora.		223		
- dividende/vărsăminte din profitul exercițiilor financiare anterioare anului precedent, din care virate:		224		
- către instituții publice centrale;		225		
- către instituții publice locale;		226		
- către alți acționari la care statul/ unitățile administrativ teritoriale /instituțiile publice dețin direct/indirect acțiuni sau participații indiferent de ponderea acestora.		227		
XI. Creanțe preluate prin cesionare de la persoane juridice ***))		Cod poziție	31.12.2015	31.12.2016
A		B	1	2
Creanțe preluate prin cesionare de la persoane juridice (la valoarea nominală), din care:		228		
- creanțe preluate prin cesionare de la persoane juridice afiliate		229		
Creanțe preluate prin cesionare de la persoane juridice (la cost de achiziție), din care:		230		
- creanțe preluate prin cesionare de la persoane juridice afiliate		231		

Suma de control F05 : 12610665740 / 94472976607

*) Pentru statutul de "persoane juridice asociate" se vor avea în vedere prevederile art. 258 lit. b) din Legea nr. 227/2015 privind Codul fiscal, cu modificările și completările ulterioare.

**) Subvenții pentru stimularea ocupării forței de muncă (transferuri de la bugetul statului către angajator)

– reprezintă sumele acordate angajatorilor pentru plata absolvenților instituțiilor de învățământ, stimularea șomerilor care se încadrează în muncă înainte de expirarea perioadei de șomaj, stimularea angajatorilor care încadrează în muncă pe perioadă nedeterminată șomeri în vârstă de peste 45 ani, șomeri întreținători unici de familie sau șomeri care în termen de 3 ani de la data angajării îndeplinesc condițiile pentru a solicita pensia anticipată parțială sau de acordare a pensiei pentru limita de vârstă, ori pentru alte situații prevăzute prin legislația în vigoare privind sistemul asigurărilor pentru șomaj și stimularea ocupării forței de muncă.

**) În categoria operatorilor economici nu se cuprind entitățile reglementate și supravegheate de Banca Națională a României, respectiv Autoritatea de Supraveghere Financiară, societățile reclasificate în sectorul administrației publice și instituțiile fără scop lucrativ în serviciul gospodăriilor populației.

**) Pentru creanțele preluate prin cesionare de la persoane juridice se vor completa atât valoarea nominală a acestora, cât și costul lor de achiziție.

Pentru statutul de „persoane juridice afiliate” se vor avea în vedere prevederile art. 7 pct. 26 lit. c) și d) din Legea nr. 227/2015 privind Codul fiscal, cu modificările și completările ulterioare.

1) Se vor include chiriile plătite pentru terenuri ocupate (culturi agricole, pășuni, fânețe etc.) și aferente spațiilor comerciale (terase etc.) aparținând proprietarilor privați sau unor unități ale administrației publice, inclusiv chiriile pentru folosirea lucrului de apă în scop recreativ sau în alte scopuri (pescuit etc.).

2) În categoria „Alte datorii în legătură cu persoanele fizice și persoanele juridice, altele decât datorile în legătură cu instituțiile publice (instituțiile statului)” nu se vor înscrie subvențiile aferente veniturilor existente în soldul contului 476

3) Titluri de valoare care conferă drepturi de proprietate asupra societăților, care sunt negociabile și tranzacționate, potrivit legii.

4) Titluri de valoare care conferă drepturi de proprietate asupra societăților, care nu sunt tranzacționate.

5) La secțiunea „VIII Capital social vărsat” la rd.204 la 214 în col. 2 și col. 4 entitățile vor înscrie procentul corespunzător capitalului social deținut în totalul capitalului social vărsat înscris la rd. 203.

ADMINISTRATOR,

INTOCMIT,


Numele și prenumele

CONSTANTINESCU CRISTIAN

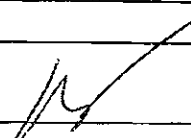
Numele și prenumele

COMAN ALINA

Semnatura



Semnatura




Calitatea

12—CONTABIL SEF

Formular
VALIDAT

Nr. de înregistrare în organismul profesional:

SITUATIA ACTIVELOI IMOBILIZATE

F06 - pag. 1

la data de 31.12.2016

Formular 06 (pag.1-3)

- lei -

Elemente de imobilizari	Nr. rd.	Valori brute				Sold final (col.5=1+2-3)
		Sold initial	Cresteri	Reduceri		
				Total	Din care: dezinembrari si casari	
A	B	1	2	3	4	5
imobilizari necorporale Cheltulele de constituire si chelt. de dezvoltare (501+503)	01				X	
Alte imobilizari necorporale (505 +507+508)	02	20.979.438	4.685.366	1.361.684	X	24.303.120
Avansuri si imobilizari necorporale in curs de executie (523+524)	03	2.021.016	7.437.051	4.685.367	X	4.772.700
TOTAL (rd. 01 la 03)	04	23.000.454	12.122.417	6.047.051	X	29.075.820
Plasamente in imobilizari corporale Terenuri (21111+21121+21131)	05	6.791.664		1.175.899	X	5.615.765
Constructii (21112+21122+21132)	06	5.878.676		714.893		5.163.783
Plasamente in imobilizari corporale in curs (231+232)	07					
imobilizari corporale de exploatare Echipamente tehnologice si aparate si instalatii de masurare, control si reglare (51112+51113+51122+51123+ 51133)	08	22.430.464	940.125	720.397	571.608	22.650.192
Mijloace de transport, mobilier, aparatura birotica, echipamente de protectie a valorilor umane si materiale si alte active corporale (51114+51116+51124+51126+ 51134+51136)	09	18.425.142	284.034	2.794.142	384.935	15.915.034
Avansuri si imobilizari corporale in curs de executie (521+522)	10	337.851	940.394	1.224.159		54.086
TOTAL (rd. 05 la 10)	11	53.863.797	2.164.553	6.629.490	956.543	49.398.860
Plasamente in imobilizari financiare si plasamente afereinte asigurarilor de viata pt.care riscul de investitii este transferat contractantului (241 +261+263+264+265+267+268 +271+272+273+274+278)	12	1.904.226.517	4.139.491.310	3.947.555.678	X	2.096.162.149
ACTIVE IMOBILIZATE - TOTAL (rd.04+11+12)	13	1.981.090.768	4.153.778.280	3.960.232.219	956.543	2.174.636.829

SITUATIA AMORTIZARII ACTIVELOR IMOBILIZATE

F06 - pag. 2

la data de 31.12.2016

Elemente de imobilizari	Nr. rd.	Sold initial	Amortizare in cursul anului	Amortizare aferenta imobilizarilor scoase din evidenta	Amortizare la sfarsitul anului (col.9=6+7-8)
A	B	6	7	8	9
Imobilizari necorporale					
Cheltuieli de constituire si cheltuieli de dezvoltare (58011+58013+58021+58023+58031+58033)	14				
Alte imobilizari necorporale (58015+58017+ 58018 +58025+58027+58028+58035+58037+58038)	15	16.784.571	3.541.303	842.724	19.483.150
TOTAL (rd.14 +15)	16	16.784.571	3.541.303	842.724	19.483.150
Plasamente in imobilizari corporale					
Terenuri (28111+28121+28131)	17				
Constructii (28112+28122+28132)	18	1.179.202	188.570	25.054	1.342.718
Imobilizari corporale de exploatare Echipamente tehnologice si aparate si instalatii de masurare, control si reglare (58112+58113+58122+58123+ 58133)	19	20.326.480	889.808	712.870	20.503.418
Mijloace de transport, mobilier, aparatura birotica, echipamente de protectie a valorilor umane si materiale si alte active corporale (58114+58116 +58124+58126+ 58134+58136)	20	17.377.426	488.729	2.790.183	15.075.972
TOTAL (rd.17 la 20)	21	38.883.108	1.567.107	3.528.107	36.922.108
AMORTIZARI - TOTAL (rd.16 +21)	22	55.667.679	5.108.410	4.370.831	56.405.258

SITUATIA AJUSTARILOR PENTRU DEPRECIERE

la data de 31.12.2016

Elemente de imobilizari	Nr. rd.	Sold initial	Ajustari constituite in cursul anului	Ajustari reluate la vanzari	Sold final (col. 13=10 +11-12)
A	B	10	11	12	13
Imobilizari necorporale					
Cheltuieli de constituire si cheltuieli de dezvoltare (59013+59023+59033)	23				
Alte imobilizari necorporale (59015+59017+ 59018 +59025+59027+59028+59035+59037+59038)	24				
Avansuri si imobilizari necorporale in curs de executie (59213+59223+59233)	25				
TOTAL (rd.23 la 25)	26				
Plasamente in imobilizari corporale					
Terenuri (29111+29121+29131)	27				
Constructii (29112+29122+29132)	28				
Plasamente in imobilizari corporale in curs 293)	29				

Imobilizari corporale de exploatare Echipamente tehnologice si aparate si instalatii de masurare, control si reglare (59112+59113+59122+59123+ 59133)	30				
Mijloace de transport, mobilier, aparatura birou, echipamente de protectie a valorilor umane si materiale si alte active corporale (59114+59116 +59124+59126+ 59134+59136)	31				
Avansuri si Imobilizari corporale in curs (59211+59221+59231)	32				
TOTAL (rd. 27 la 32)	33				
Plasamente in imobilizari financiare si plasamente aferente asigurarilor de viata pt. care riscul de investitie este transferat contractantului (294+296+297)	34				
AJUSTARI PENTRU DEPRECIERE - TOTAL (rd.26+33+34)	35				

Suma de control F06 : 25089304797 / 94472976607

ADMINISTRATOR,

INTOCMIT,



Numele si prenumele

CONSTANTINESCU CRISTIAN


Numele si prenumele

COMAN ALINA

Semnatura

Semnatura



Calitatea

12—CONTABIL SEF

Formular
VALIDAT

Nr. de inregistrare in organismul profesional:



KPMG Audit SRL
Victoria Business Park
DN1, Soseaua Bucuresti-Ploiesti nr. 69-71
Sector 1

P.O. Box 18-191
Bucharest 013685
Romania
Tel: +40 (21) 201 22 22
+40 (372) 377 800
Fax: +40 (21) 201 22 11
+40 (372) 377 700
www.kpmg.ro

Raportul auditorului independent

Catre Actionari,
S.C. ALLIANZ TIRIAC ASIGURARI S.A.

Opinie

1 Am auditat situatiile financiare individuale anexate ale societatii S.C. ALLIANZ TIRIAC ASIGURARI S.A. ("Societatea") care cuprind bilantul la data de 31 decembrie 2016, contul de profit si pierdere, situatia modificarilor capitalului propriu si situatia fluxurilor de trezorerie pentru exercitiul incheiat la aceasta data si un sumar al politicilor contabile semnificative si alte note explicative. Situatiile financiare individuale mentionate se refera la:

- Total activ: 2.731.603.477 lei
- Profitul net al exercitiului financiar: 97.544.624 lei

2 In opinia noastra, situatiile financiare individuale anexate ofera o imagine fidela a pozitiei financiare individuale a Societatii la data de 31 decembrie 2016 precum si a rezultatului individual al operatiunilor sale si a fluxurilor sale de trezorerie individuale pentru exercitiul financiar incheiat la aceasta data, in conformitate cu Norma Autoritatii de Supraveghere Financiara nr. 41/2015 pentru aprobarea Reglementarilor contabile privind situatiile financiare anuale individuale si situatiile financiare anuale consolidate ale entitatilor care desfasoara activitate de asigurare si/sau reasigurare ("Norma ASF nr. 41/2015").

Baza pentru opinie

3 Am desfasurat auditul nostru in conformitate cu Standardele Internationale de Audit (ISA). Responsabilitatile noastre in baza acestor standarde sunt descrise detaliat in sectiunea *Responsabilitatile auditorului intr-un audit al situatiilor financiare individuale* din raportul nostru. Suntem independenti fata de Societate, conform cerintelor de etica profesionala relevante pentru auditul situatiilor financiare individuale din Romania si ne-am indeplinit celelalte responsabilitati de etica profesionala, conform acestor cerinte. Credem ca probele de audit pe care le-am obtinut sunt suficiente si adecvate pentru a furniza o baza pentru opinia noastra.

Alte aspecte – Aria de aplicabilitate a auditului

- 4 In conformitate cu prevederile Normei ASF nr. 41/2015, Societatea are obligatia legala sa intocmeasca si sa supuna auditului financiar situatiile financiare consolidate pentru exercitiul financiar incheiat la data de 31 decembrie 2016.

Alte informatii - Raportul Administratorilor

- 5 Administratorii sunt responsabili pentru alte informatii. Acele alte informatii cuprind informatiile cuprinse in Raportul Administratorilor, dar nu includ situatiile financiare individuale si raportul auditorului cu privire la acestea.

Opinia noastra cu privire la situatiile financiare individuale nu acopera si acele alte informatii si nu exprimam niciun fel de concluzie de asigurare cu privire la acestea.

In legatura cu auditul situatiilor financiare individuale, responsabilitatea noastra este sa citim acele alte informatii si, in acest demers, sa apreciem daca acele alte informatii sunt semnificativ inconsecvente cu situatiile financiare individuale sau cunostintele pe care noi le-am obtinut in decursul auditului, sau daca ele par a fi denaturate in mod semnificativ. In cazul in care, pe baza activitatii efectuate, concluzionam ca exista o denaturare semnificativa a acestor alte informatii, ni se solicita sa raportam acest fapt. In aceasta privinta, nu avem nimic de raportat.

Responsabilitatile conducerii si ale persoanelor responsabile cu guvernanta pentru situatiile financiare individuale

- 6 Conducerea Societatii este responsabila pentru intocmirea situatiilor financiare individuale care sa ofere o imagine fidela in conformitate cu Norma ASF nr. 41/2015 si pentru acel control intern pe care conducerea il considera necesar pentru a permite intocmirea de situatii financiare individuale lipsite de denaturari semnificative, cauzate fie de frauda, fie de eroare
- 7 In intocmirea situatiilor financiare individuale, conducerea este responsabila pentru evaluarea capacitatii Societatii de a-si continua activitatea, pentru prezentarea, daca este cazul, a aspectelor referitoare la continuitatea activitatii si pentru utilizarea contabilitatii pe baza continuitatii activitatii, cu exceptia cazului in care conducerea fie intentioneaza sa lichideze Societatea sau sa opreasca operatiunile, fie nu are nicio alternativa realista in afara acestora.
- 8 Persoanele responsabile cu guvernanta sunt responsabile pentru supravegherea procesului de raportare financiara al Societatii.

Responsabilitatile auditorului intr-un audit al situatiilor financiare individuale

- 9 Obiectivele noastre constau in obtinerea unei asigurari rezonabile privind masura in care situatiile financiare individuale, in ansamblu, sunt lipsite de denaturari semnificative, cauzate fie de frauda, fie de eroare, precum si in emiterea unui raport al auditorului care include opinia noastra. Asigurarea rezonabila reprezinta un nivel ridicat de asigurare, dar nu este o garantie a faptului ca un audit desfasurat in conformitate cu ISA va detecta intotdeauna o denaturare semnificativa, daca aceasta exista. Denaturarile pot fi cauzate fie de frauda, fie de eroare si sunt considerate semnificative daca se poate preconiza, in mod rezonabil, ca acestea, individual sau cumulat, vor influenta deciziile economice ale utilizatorilor, luate in baza acestor situatii financiare individuale.

10 Ca parte a unui audit in conformitate cu ISA, exercitam rationamentul profesional si mentinem scepticismul profesional pe parcursul auditului. De asemenea:

- Identificam si evaluam riscurile de denaturare semnificativa a situatiilor financiare individuale, cauzata fie de frauda, fie de eroare, proiectam si executam proceduri de audit ca raspuns la respectivele riscuri si obtinem probe de audit suficiente si adecvate pentru a furniza o baza pentru opinia noastra. Riscul de nedetectare a unei denaturari semnificative cauzate de frauda este mai ridicat decat cel de nedetectare a unei denaturari semnificative cauzate de eroare, deoarece frauda poate presupune intelegeri secrete, fals, omisiuni intentionate, declaratii false si evitarea controlului intern.
- Intelegem controlul intern relevant pentru audit, in vederea proiectarii de proceduri de audit adecvate circumstantelor, dar fara a avea scopul de a exprima o opinie asupra eficacitatii controlului intern al Societatii.
- Evaluam gradul de adecvare a politicilor contabile utilizate si caracterul rezonabil al estimarilor contabile si al prezentarilor aferente de informatii realizate de catre conducere.
- Formulam o concluzie cu privire la gradul de adecvare a utilizarii de catre conducere a contabilitatii pe baza continuitatii activitatii si determinam, pe baza probelor de audit obtinute, daca exista o incertitudine semnificativa cu privire la evenimente sau conditii care ar putea genera indoiele semnificative privind capacitatea Societatii de a-si continua activitatea. In cazul in care concluzionam ca exista o incertitudine semnificativa, trebuie sa atragem atentia in raportul auditorului asupra prezentarilor aferente din situatiile financiare individuale sau, in cazul in care aceste prezentari sunt neadecvate, sa ne modificam opinia. Concluziile noastre se bazeaza pe probele de audit obtinute pana la data raportului auditorului. Cu toate acestea, evenimente sau conditii viitoare pot determina Societatea sa nu isi mai desfasoare activitatea in baza principiului continuitatii activitatii.
- Evaluam in ansamblu prezentarea, structura si continutul situatiilor financiare individuale, inclusiv al prezentarilor de informatii, si masura in care situatiile financiare individuale reflecta tranzactiile si evenimentele care stau la baza acestora intr-o maniera care sa rezulte intr-o prezentare fidela.

11 Comunicam persoanelor responsabile cu guvernanta, printre alte aspecte, aria planificata si programarea in timp a auditului, precum si principalele constatari ale auditului, inclusiv orice deficiente semnificative ale controlului intern, pe care le identificam pe parcursul auditului.

Alte aspecte

12 Acest raport al auditorului independent este adresat exclusiv actionarilor Societatii, in ansamblu. Auditul nostru a fost efectuat pentru a putea raporta actionarilor Societatii acele aspecte pe care trebuie sa le raportam intr-un raport de audit financiar, si nu in alte scopuri. In masura permisa de lege, nu acceptam si nu ne asumam responsabilitatea decat fata de Societate, actionarii acesteia, in ansamblu, pentru auditul nostru, pentru acest raport sau pentru opinia formata.

Pentru si in numele KPMG Audit SRL:

Toader Serban-Cristian



KPMG Audit SRL

inregistrat la Camera Auditorilor Financiari
din Romania cu numarul 1502/2003

inregistrat la Camera Auditorilor Financiari
din Romania cu numarul 9/2001

Bucuresti, 7 aprilie 2017

RAPORTUL ADMINISTRATORILOR
Societății
ALLIANZ-ȚIRIAC ASIGURĂRI S.A.
la 31 decembrie 2016

1. Prezentare generală și organizare

Societatea Comercială ALLIANZ-ȚIRIAC ASIGURĂRI S.A. a luat ființă în România în 1994 (sub denumirea de ASIGURARI "ION ȚIRIAC" S.A. – ASIT) conform reglementărilor legale și este autorizată să presteze activități în domeniul asigurărilor. Structura acționariatului la 31 Decembrie 2016 este următoarea:

Allianz New Europe Holding GmbH	52,16450%
Vesnio Trading LTD.	44,79030%
Cristian Constantinescu	2,73250%
Gavril Mureșan	0,31273%

Societatea își desfășoară activitatea la nivel național prin 41 de sucursale și 141 puncte de lucru și agenții.

Principalele categorii de asigurări pe care le oferă ALLIANZ-ȚIRIAC ASIGURĂRI (denumita în continuare Societatea) pe piață sunt:

- ✓ Clădiri și conținut
- ✓ Accidente persoane
- ✓ Medicale pentru călătorii în străinătate
- ✓ Autovehicule (CASCO, R.C.A., carte verde, C.M.R.)
- ✓ Răspundere civilă generală și profesională
- ✓ Credite și garanții
- ✓ Pierderi financiare din riscuri asigurate
- ✓ Maritime și cargo
- ✓ Aviație
- ✓ Agricole
- ✓ Asigurari de viață

Rețeaua de distribuție este asigurată prin:

- 613 angajați permanenți ai societății,
- agenți de asigurare în regim de colaborare:
 - 2.168- agenți cu activitate de vânzare pe segmentul asigurărilor generale și asigurărilor de viață
 - 242 – agenți specializați pentru asigurările de viață;
- 870 agenții de intermediere și societăți de brokeraj.

In anul 2016 Societatea a înregistrat un număr mediu de personal de 1.363, repartizat după următoarea structură:

	Numar	%
Personal operativ	1.015	74,47%
Personal administrativ și de conducere	348	25,53%

2. Situația patrimoniului societății la începutul și sfârșitul exercitiului financiar încheiat la 31 decembrie 2016 este:

	1 Ianuarie 2016	31 decembrie 2016	Crestere %
Plasamente	1.915.717.655	2.105.598.979	9,91%
Rezerve tehnice -partea reasuratorilor	193.342.555	210.359.860	8,80%
Creanțe	300.065.957	311.415.107	3,78%
Alte active	89.348.134	104.229.531	16,66%
TOTAL ACTIV	2.498.474.301	2.731.603.477	9,33%
Capitaluri proprii	753.784.367	735.823.934	-2,38%
Rezerve tehnice - brute	1.192.122.480	1.394.102.721	16,94%
Rezerve tehnice -afere Unit Link	283.472.438	293.159.993	3,42%
Datorii	191.909.748	217.423.366	13,29%
Alte pasive	77.185.268	91.093.463	18,02%
TOTAL PASIV	2.498.474.301	2.731.603.477	9,33%

Coefficientul de lichiditate al Companiei, la 31 decembrie 2016, calculat pe segmente de activitate conform Normei 21/2016 se prezinta astfel:

- Asigurari generale 3,93
- Asigurari de viata 6,13

Incepand cu 1 Ianuarie 2016, au intrat in vigoare prevederile Legii 237/2015 privind autorizarea și supravegherea activității de asigurare și reasigurare care transpune cerintele regimului Solvabilitate II in legislatia locala, precum și principiile Directivei 2009/138/CE a Parlamentului European și a Consiliului din 25 noiembrie 2009 și Actele Delegate publicate de CE in 10 octombrie 2014, ca baza pentru punerea in aplicare a Solvency II.

Coefficientul de solvabilitate calculat la 31 decembrie 2016 conform principiilor Solvency II (fonduri proprii eligibile/necesar de capital de solvabilitate) este 144% (valoarea neauditata la data întocmirii prezentului document).

Situația contului de profit și pierdere la 31 decembrie 2016

Contul de profit și pierdere pentru anul 2016, cuprinde trei secțiuni sumarizate după cum urmează:

CONTUL NETEHNIC	Asigurari generale	Asigurari de vita	Total
<i>31 decembrie 2016</i>			
1. Rezultatul tehnic	39.021.249	9.122.232	48.143.481
2. Venituri/cheltuieli din plasamente	63.120.287	-	63.120.287
3. Alte venituri/cheltuieli netehnice	1.063.792	1.380.841	2.444.633
4. Rezultatul curent	103.205.328	10.503.073	113.708.401
5. Impozit pe profit	(14.553.980)	(1.609.797)	(16.163.777)
6. Rezultatul net al exercitiului	<u>88.651.348</u>	<u>8.893.276</u>	<u>97.544.624</u>

Situația contului de profit și pierdere pe cele două segmente de asigurări, viață și generale, se prezintă astfel :

		lei
CONTUL TEHNIC AL ASIGURĂRII GENERALE		
<i>31 decembrie 2016</i>		
1. Venituri din prime, nete de reasigurare		843.696.635
2. Alte venituri tehnice, nete de reasigurare		57.159.595
3. Cheltuieli cu daunele, nete de reasigurare		(514.149.959)
4. Variația altor rezerve tehnice, nete de reasigurare		(690.594)
5. Cheltuieli de exploatare nete		(339.445.519)
6. Alte cheltuieli tehnice, nete de reasigurare		(7.548.909)
7. Rezultat tehnic al asigurării generale		<u>39.021.249</u>

CONTUL TEHNIC AL ASIGURĂRII DE VIAȚĂ

31 decembrie 2016

1. Venituri din prime, nete de reasigurare	102.023.298
2. Venituri din plasamente	10.427.969
3. Plus valori nerealizate din plasamente	103.682.762
4. Alte venituri tehnice, nete de reasigurare	7.516.448
5. Cheltuieli cu daunele, nete de reasigurare	(56.984.250)
6. Variația rezervelor tehnice privind asigurările de viață	(13.547.091)
7. Variația rezervelor tehnice privind contractele în unități de cont	(9.684.351)
8. Cheltuieli de exploatare nete	(41.802.634)
9. Cheltuieli cu plasamente	(1.580.522)
10. Minus valori nerealizate din plasamente	(90.460.032)
11. Alte cheltuieli tehnice, nete de reasigurare	(469.365)
12. Rezultatul tehnic al asigurării de viață	<u>9.122.232</u>

3. Impozite și taxe

Pentru anul 2016, Societatea a plătit toate impozitele și taxele datorate atât la bugetul de stat, cât și la bugetele locale.

4. Managementul riscului

Prin natura activitatilor efectuate, Societatea este expusa unor riscuri variate care includ: riscul aferent activității de asigurare, riscul mediului economic, riscul de rata a dobanzii și riscul de lichiditate. Conducerea urmărește reducerea efectelor potențial adverse, asociate acestor factori de risc, asupra performanței financiare a Societății.

Riscul aferent activității de asigurare

La subscrierea primelor, Societatea își asumă un risc tehnic, respectiv riscul ca societatea să suporte daune aferente primei subscrise. Concentrarea riscului tehnic ar putea rezulta în pierderi semnificative pentru Societate în cazul în care un eveniment sau o serie de evenimente ar afecta un întreg tip de polițe sau țara ca atare. Societatea reduce riscul tehnic printr-o evaluare atentă a clienților, limite de expunere bine stabilite, programe de reasigurare și aplicarea unei politici de provizionare prudentă cu privire la asigurarea daunelor, atât raportate cât și neraportate.

Riscul aferent mediului de afaceri

În ultimul an, sectorul financiar european s-a confruntat cu o criză a datoriei publice, declansată de dezechilibre fiscale majore și datorii publice mari în câteva țări europene. Temerile actuale, că deteriorarea condițiilor financiare, ar putea contribui într-o etapă ulterioară la o diminuare suplimentară a încrederii, au determinat un efort comun al guvernelor și bancilor centrale în vederea adoptării unor măsuri speciale pentru a contracara cercul vicios al creșterii aversiunii la risc și pentru a asigura funcționarea normală a pieței.

Identificarea și evaluarea investițiilor influențate de o piață de creditare lipsită de lichidități, analiza respectării contractelor de creditare și a altor obligații contractuale, evaluarea incertitudinilor semnificative, inclusiv a incertitudinilor legate de capacitatea unei entități de a continua să funcționeze pentru o perioadă rezonabilă de timp, toate acestea ridică la randul lor alte provocări.

Debitorii Societății pot fi de asemenea afectați de situații de criză de lichiditate, care i-ar putea împiedica să-și onoreze datoriile curente. Deteriorarea condițiilor de operare a debitorilor ar putea afecta și previziunile managementului privind fluxurile viitoare de numerar, precum și estimările privind deprecierea activelor financiare și nefinanciare.

În măsura în care informațiile sunt disponibile, în politica sa de depreciere, conducerea a reflectat estimări revizuite ale fluxurilor viitoare de numerar.

Conducerea Societății nu poate estima evenimentele care ar putea avea un impact asupra sectorului financiar din România și ulterior ce efect ar putea avea asupra acestor situații financiare.

Conducerea Societății crede că a luat toate măsurile necesare pentru a sprijini creșterea activității Societății în condițiile curente de piață prin:

- monitorizarea constantă a lichidității și a dependentei de anumite surse de finanțare;
- previzionari ale lichidității curente;
- obținerea unor angajamente din partea acționarului majoritar prin care să sprijine operațiunile Societății pe piața din România;
- examinarea termenilor și condițiilor acordurilor de finanțare și luarea în considerare a implicațiilor obligațiilor impuse și riscurilor identificate, cum ar fi respectarea scadenței sau încălcarea oricărui termen sau condiție a unui contract.

Datorită faptului că actualele condiții de piață și incertitudini se vor menține și în anul 2017 și foarte probabil și mai târziu, efecte suplimentare pot fi resimțite dincolo de datele din aceste situații financiare.

Riscul de lichiditate

Politica Societății cu privire la lichidități este de a menține suficiente resurse lichide pentru a-și îndeplini obligațiile pe măsura ce acestea devin scadente. Coeficientul de lichiditate este monitorizat permanent și este mai mare decât 1.

Riscul aferent dobânzii

Societatea are un volum semnificativ de active care generează venit din dobânzi. Societatea compensează viitoarele încasări din aceste active cu obligațiile sale de asigurare.

Riscul de credit

Riscul de credit reprezintă o pierdere contabilă care ar fi recunoscută în cazul în care partile contractante nu și-ar îndeplini obligațiile. Pentru a controla expunerea la riscul de credit Societatea efectuează în permanentă evaluări de credit a situației financiare a partilor contractante.

Societatea este expusă riscului de credit aferent instrumentelor financiare ce decurge din posibila neîndeplinire a obligațiilor de plată de partenerii contractanți. Cu toate acestea, conducerea nu anticipează pierderi semnificative, altele decât cele înregistrate în situațiile financiare.

Riscul aferent cursului de schimb valutar

Societatea este expusă riscului valutar în urma tranzacțiilor în valute străine. Pentru a se evita pierderile ce decurg din mișcări cu impact negativ în cursul de schimb valutar, Societatea aplică în prezent o politică de diversificare a portofoliului său de valute.

Riscul aferent impozitarii

Legislația fiscală românească prevede norme detaliate și complexe și a suferit diverse modificări în ultimii ani. Interpretarea procedurilor de text și punerea în practică a legislației fiscale ar putea varia, și există riscul ca anumite tranzacții, ar putea fi interpretate diferit de către autoritățile fiscale, în comparație cu tratamentul Societății.

Guvernul român are un număr de agenții care sunt autorizate să efectueze audituri de companii care operează în România. Aceste audituri sunt similare ca natură cu audituri fiscale efectuate de către autoritățile fiscale în multe țări, dar se pot extinde nu numai la aspecte fiscale, dar și la alte aspecte legale și de reglementare de care agențiile ar putea fi interesate. Este probabil ca Banca să continue să facă obiectul unor controale regulate referitoare la noile legi și regulamente emise.

6. Dezvoltarea previzibilă a entității în anul 2017

Potrivit estimărilor Managementului societății, în anul 2017 nivelul primelor brute subscrise pe segmentul asigurărilor generale realizate la nivelul entității va fi de 1.206.087 mii RON, iar pe segmentul asigurărilor de viață de 110.390 mii RON. Ținând cont de riscul aferent mediului economic conducerea Societății nu poate estima efectul evenimentelor ulterioare ce ar putea avea efect asupra rezultatelor financiare în anul 2017.

Administrator,

Cristian Constantinescu

07.04.2017



Note la situatiile financiare individuale
S.C. ALLIANZ TIRIAC ASIGURARI S.A.
Exercitiul incheiat la 31 decembrie 2016

Cuprins

Declaratie privind responsabilitatea intocmirii situatiilor financiare	
Raportul auditorului independent	
Bilant	1-4
Contul de profit si pierdere	5-9
Situatia fluxurilor de trezorerie	10-11
Situatia modificarilor capitalului propriu	12
Note la situatii financiare	13-72
Situatia activelor imobilizate	73-75
Date informative	76-82

Note la situatiile financiare individuale
S.C. ALLIANZ TIRIAC ASIGURARI S.A.
Exercitiul incheiat la 31 decembrie 2016

1 Aspecte generale

S.C. ALLIANZ TIRIAC ASIGURARI S.A. (denumita in continuare „Societatea” sau „ALLIANZ TIRIAC”) este o societate inregistrata in Romania in august 1994. ALLIANZ TIRIAC este autorizata sa efectueze activitati de asigurare si reasigurare prin intermediul sediului sau din Bucuresti, Strada Caderea Bastiliei, nr. 80-84 si agentii si puncte de lucru din tara. Principala activitate a Societatii o reprezinta asigurarile generale si de viata.

Societatea este subsidiara Allianz New Europe Holding GmbH - entitate afiliata a ALLIANZ SE cu sediul social in Germania, Koniginstrasse 28, D-80802 Munchen.

2 Politici si metode contabile

Politicile contabile semnificative aplicate in intocmirea situatiilor financiare individuale ale ALLIANZ - TIRIAC sunt prezentate mai jos:

(a) Intocmirea si prezentarea situatiilor financiare individuale

Prezentele situatii financiare individuale pentru exercitiul incheiat la 31 decembrie 2016 se refera numai la Societate, ca entitate individuala, si nu consolideaza operatiunile filialelor acesteia S.C. ASIT Services S.R.L si S.C. Allianz-Tiriac Pensii Private Societate de administrare a fondurilor de pensii private S.A.


Conform prevederilor Normei Autoritatatii de Supraveghere Financiara nr. 41/30.12.2015 („Norma 41/2015”), pentru exercitiul financiar incheiat la 31 decembrie 2016, Societatea va intocmi si un set de situatii financiare consolidate in calitate de societate –mama (consolidanta) pentru cele doua filiale S.C. ASIT Services S.R.L si S.C. Allianz-Tiriac Pensii Private Societate de administrare a fondurilor de pensii private S.A. Acest set de situatii financiare consolidate va fi intocmit, conform prevederilor art.36 alin (5) din Legea Contabilitatii nr.82/1991, actualizata cu toate modificarile ulterioare, pana la data de 31 august 2017.

Prezentele situatii financiare individuale sunt intocmite in conformitate cu:

- 1) Norma nr. 41/2015 pentru aprobarea Reglementărilor contabile privind situațiile financiare anuale individuale și situațiile financiare anuale consolidate ale entităților care desfășoară activitate de asigurare și/sau reasigurare, cu toate modificările ulterioare, emisa de Autoritatea de supraveghere Financiara.
- 2) Legea Contabilitatii nr 82/1991 republicata, cu modificarile ulterioare.
- 3) Normă 3/2017 privind încheierea exercițiului financiar 2016 pentru societățile din domeniul asigurărilor

Situatiile financiare individuale cuprind:

- Bilant
- Cont de profit si pierdere (Contul tehnic al asigurarii generale, Contul tehnic al asigurarii de viata, Contul netehnic)
- Situatia modificarilor capitalului propriu
- Situatia fluxurilor de trezorerie
- Notele explicative la situatiile financiare individuale anuale



Note la situatiile financiare individuale
S.C. ALLIANZ TIRIAC ASIGURARI S.A.
Exercitiul incheiat la 31 decembrie 2016

2 Politici si metode contabile (continuare)

(a) Intocmirea si prezentarea situatiilor financiare (continuare)

Situatiile financiare anexate nu sunt menite sa prezinte pozitia financiara in conformitate cu reglementari si principii contabile acceptate in tari si jurisdicții altele decat Romania. De aceea, situatiile financiare anexate nu sunt intocmite pentru uzul persoanelor care nu cunosc reglementarile contabile si legale din Romania, inclusiv Norma nr. 41/2015 cu modificarile ulterioare.

In scopul asigurarii comparabilitatii informatiilor cuprinse în situatiile financiare pentru exercitiul financiar incheiat la 31 decembrie 2016, informatiile raportate in coloana corespunzatoare exercitiului financiar incheiat precedent s-a determinat avand in vedere, planul de conturi general cuprins in reglementarile contabile aprobate prin Norma 41/2015 si dispozitiile tranzitorii cuprinse in acesta norma. Cu exceptia acestui aspect, bilantul de deschidere al exercitiului financiar corespunde cu bilantul de inchidere al exercitiului financiar precedent.

In cazurile urmatoare s-au aplicat dispozitiile tranzitorii prevazute de Norma 41/2015:

- Rezerva reprezentand surplusul realizat din rezerve din reevaluare a fost transferata asupra rezultatului reportat
- Soldul contului 523 "Imobilizări necorporale in curs " se transferă în contul 508 "Alte imobilizări necorporale"

Aplicarea reglementarilor contabile aprobate prin Norma 41/2015 a impus modificarea tratamentelor contabile fata de cele aplicate conform reglementarilor contabile aprobate prin Ordinul 3129/2005 in baza carora au fost intocmite situatiile financiare pentru exercitiul financiar incheiat la 31 decembrie 2015 in cazul plasamentelor financiare, care conform noii reglementari sunt evaluate la cost mai putin ajustari pentru pierderi de valoare (a se vedea politica contabila 2 i), in timp ce conform Ordinului 3129/2005 acestea au fost evaluate la valoare justa. Modificarile de politica contabila au fost prezentate de Societate ca o miscare a anului 2016, Societatea mentinand intagibilitatea bilantului de deschidere. In acest caz valorile aferente perioadei precedente nu sunt comparabile cu cele aferente perioadei curente. Acest aspect este prezentat si argumentat in notele explicative (a se vedea nota 3).

(b) Bazele intocmirii situatiilor financiare individuale

Prezentele situatii financiare individuale au fost intocmite pe baza conventiei costului istoric, cu exceptiile prezentate in continuare in politicile contabile. Situatiile financiare individuale sunt intocmite in lei si prezentate in lei („RON”).

(c) Conversia sumelor exprimate in devize


Tranzactiile in devize sunt inregistrate la cursul de schimb publicat de Banca Nationala a Romaniei („BNR”) la data tranzactiei. Diferentele de curs care rezulta din tranzactiile incheiate in devize sunt incluse ca venituri sau cheltuieli la data incheierii tranzactiilor, folosindu-se cursul de schimb din ziua respectiva.

Actiunile si pasivele monetare inregistrate in devize sunt exprimate in lei la cursul publicat de BNR din ziua intocmirii bilantului contabil.

Pierderea sau castigul din schimbul valutar rezultate din conversia activelor si pasivelor monetare este reflectata in contul de profit si pierdere al anului curent.

Cursurile de schimb ale principalelor monede straine la sfarsitul exercitiului financiar au fost:

Moneda	31 decembrie 2016	31 decembrie 2015
Dolar (USD)	1:RON 4,3033	1:RON 4,1477
Euro (EUR)	1:RON 4,5411	1:RON 4,5245



Note la situatiile financiare individuale
S.C. ALLIANZ TIRIAC ASIGURARI S.A.
Exercitiul incheiat la 31 decembrie 2016

2 Politici si metode contabile (continuare)

(d) Folosirea estimarilor

Pentru intocmirea prezentelor situatii financiare individuale in conformitate cu Norma 41/2015 a fost necesara folosirea unor estimari si ipoteze in ceea ce priveste valoarea activelor si pasivelor raportate in bilantul contabil la 31 decembrie 2016, prezentarea activelor si datoriilor contingente la data intocmirii situatiilor financiare individuale si a veniturilor si cheltuielilor raportate pentru perioada respectiva. Desi aceste estimari individuale prezinta un anumit grad de incertitudine, efectul acestora asupra situatiilor financiare este considerat ca nesemnificativ.

Principalele componente ale prezentelor situatii financiare individuale la care se refera aceste estimari sunt:

- Rezervele tehnice pentru activitatea de asigurari generale si de viata
- Partea din rezervele tehnice aferenta contractelor cedate in reasigurare
- Creantele provenite din operatiuni de asigurare
- Datoriile provenite din operatiuni de reasigurare
- Castigurile si pierderile din diferente de curs
- Primele cedate
- Cheltuielile cu comisioanele agentilor si brokerilor
- Cheltuielile de achizitie reportate

(e) Continuitatea activitatii

Prezentele situatii financiare individuale au fost intocmite in baza principiului continuitatii activitatii care presupune faptul ca Societatea isi va putea continua in mod normal functionarea intr-un viitor previzibil.

(f) Activitatea de asigurari generale

Rezultatul tehnic al activitatilor de asigurari generale este determinat anual, astfel incat costul suportat cu daune, comisioane si cheltuieli aferente este calculat in functie de partea cuvenita a primelor, nete de reasigurari, astfel:


Prime subscribe

Primele brute subscribe includ valoarea primelor brute incasate si de incasat aferente contractelor de asigurare. In situatia in care durata contractului de asigurare este mai mare de un an prima bruta subscrisa reprezinta valoarea primelor brute incasate si de incasat aferente unui an calendaristic din cadrul contractului de asigurare, cu exceptia contractelor cu prima unica, pentru care prima bruta subscrisa reprezinta valoarea primei brute unice aferente contractului de asigurare. Pentru contractele incheiate in devize, primele brute subscribe sunt evidentiate in lei la cursul de schimb istoric din data subscrierii.


Cheltuieli de achizitie reportate

Cheltuielile de achizitie sunt acele cheltuieli care intervin in procesul de vanzare a politelor. Cheltuielile de achizitie includ comisioane, cheltuieli variabile aferente emiterii si subscrierii de polite care sunt direct legate de activitatea Societatii. In general, cheltuielile de achizitie reportate reprezinta acea proportie a costurilor de achizitie care corespund rezervei de prima.

Cheltuielile de achizitie reportate sunt calculate pentru fiecare polita. Pentru primele incasate in avans s-au inregistrat comisioane platite in avans. Alte costuri de achizitie au fost inregistrate ca si cheltuieli ale perioadei in care au intervenit.



Note la situatiile financiare individuale
S.C. ALLIANZ TIRIAC ASIGURARI S.A.
Exercitiul incheiat la 31 decembrie 2016



2 Politici si metode contabile (continuare)

(f) Activitatea de asigurari generale (continuare)

Cheltuielile cu comisioanele sunt inregistrate in contrapartida cu datoria catre intermediarii in asigurari pe baza contractelor de mandat existente si a politelor incheiate pentru care s-au recunoscut primele brute subscrise. Datorita faptului ca sumele sunt exigibile conform contractelor de mandat, pentru cheltuielile cu comisioanele s-au inregistrat cheltuieli reportate, care se diminueaza pe masura expirarii riscului si castigarii veniturilor din prime.

Daune

Daunele intamplate cu privire la activitatea de asigurari generale includ toate daunele intamplate in perioada, fie ca sunt raportate sau nu.

Rezervele pentru daune neplatite, calculate pe baza estimarii caz cu caz si metodelor statistice, sunt determinate pe baza costului estimat aferent platii tuturor daunelor intamplate pana la data bilantului dar neplatite la aceasta data, indiferent ca sunt raportate sau nu, impreuna cu toate cheltuielile externe aferente platii daunelor. Recuperarile din reasigurari sunt prezentate separat ca active.

Cu toate ca managementul considera ca suma bruta a rezervei de daune si a recuperarilor de la reasiguratori si din regrese sunt corect estimate si inregistrate, datoria finala poate fi influentata de evenimente si informatii ulterioare si poate diferi semnificativ de rezervele constituite. Ajustarile rezervelor sunt reflectate in situatiile financiare pentru perioada in care acestea se efectueaza. Metodele folosite si estimarile efectuate sunt revizuite in mod regulat.

Reasigurari cedate

Primele, daunele si cheltuielile de achizitie sunt prezentate net de sumele cedate reasuratorilor si recuperabile de la acestia. Sumele estimate a fi recuperabile de la reasiguratori aferente daunelor neplatite si cheltuielile de ajustare sunt inregistrate separat de sumele estimate a fi platibile asiguratilor.

Sumele recuperabile de la reasiguratori sunt estimate corespunzator cu datoria de plata a daunelor asociata cu polita de asigurare si contractele de reasigurare.

Rezerve tehnice asigurari generale

Societatea constituie si mentine rezerve tehnice in conformitate cu Norma 38/2015 emisa de Autoritatea de Supraveghere Financiara privind rezervele tehnice constituite pentru activitatea de asigurare, modul de calcul al acestora in scopul întocmirii situațiilor financiare anuale și registrul special de evidență a activelor care le acoperă.

(i) Rezerva de prime

Rezerva de prime se calculeaza lunar, prin insumarea cotelor-parti din primele brute subscrise, aferente perioadelor neexpirate ale contractelor de asigurare, astfel incat diferenta dintre volumul primelor brute subscrise si aceasta rezerva sa reflecte primele brute alocate partii din riscurile expirate la data calcularii. Rezerva de prime constituita se obtine prin insumarea valorilor rezervei de prime calculate pentru fiecare contract.

(ii) Rezerva de daune avizate

Rezerva de daune se creeaza in baza estimarilor pentru avizarile de daune primite de asigurator, astfel incat fondul creat sa fie suficient pentru acoperirea platii acestor daune.

Rezerva de daune se constituie pentru daunele raportate si in curs de lichidare si se calculeaza pentru fiecare contract de asigurare la care s-a notificat producerea evenimentului asigurat, pornindu-se de la cheltuielile previzibile care vor fi efectuate in viitor pentru

Note la situatiile financiare individuale
S.C. ALLIANZ TIRIAC ASIGURARI S.A.
Exercitiul incheiat la 31 decembrie 2016

2 Politici si metode contabile (continuare)

(f) Activitatea de asigurari generale (continuare)

lichidarea acestor daune. Rezerva de daune care trebuie constituita se obtine prin insumarea valorilor rezervei de daune calculate pentru fiecare contract de asigurari generale.

In conformitate cu prevederile Normei 38/2015, in cazul pretentiilor formulate in instanta de despagubiri pentru daune morale ca urmare a vătămărilor corporale sau a decesului, rezerva de daună se constituie la valoarea estimata a sumelor ce vor fi despagubite pe baza jurisprudenței cu includerea estimarilor privind cheltuielile de judecata.

(iii) Rezerva de daune neavizate

Rezerva de daune neavizate („IBNR”) se creeaza si se ajusteaza la inchiderea exercitiului financiar, in baza datelor statistice si a calculelor actuariale pentru daunele intamplate dar neavizate.

Rezultatele estimarii rezervei IBNR in baza calculelor actuariale sunt prezentate Comitetului de Stabilire a Rezervelor ce se intruneste trimestrial, si care stabileste cuantumul rezervelor IBNR ce urmeaza a fi inregistrate.

Conducerea Societatii considera ca rezerva IBNR inregistrata la data de 31 decembrie 2016 este suficienta pentru acoperirea platii acestor daune intamplate dar neavizate.

(iv) Rezerva pentru riscuri neexpirate

Rezerva pentru riscuri neexpirate se calculeaza pe baza estimarii daunelor ce vor aparea dupa inchiderea exercitiului financiar, in cazul in care se constata ca daunele estimate in viitor depasesc rezervele de prime constituite si, drept urmare, in perioadele viitoare rezerva de prime calculata nu va fi suficienta pentru acoperirea daunelor ce vor aparea in exercitiile financiare urmatoare.

(v) Rezerva de catastrofa

Rezerva de catastrofa se creeaza prin aplicarea lunara a unui procent de minimum 5% asupra volumului de prime brute subscrise, aferente contractelor care acopera riscuri catastrofale, pana cand fondul de rezerva atinge cel putin nivelul retinerii proprii sau 10% din acumularea raspunderilor asumate prin contractele ce acopera riscurile catastrofale.

(vi) Rezerva de beneficii si risturnuri


Rezerva de beneficii si risturnuri se constituie pentru contractele de asigurari la care se prevad reduceri de prima, in cazul reinnoirii acestora, si/sau restituirii de prima, in cazul participarii asiguratilor la profitul asiguratorilor.

(g) Activitatea de asigurari de viata

Venituri din prime

Primele aferente activitatii de asigurari de viata sunt recunoscute si inregistrate astfel:

- pentru acoperirea de baza aferenta asigurarilor de viata legate de investitii (unit-linked), prima bruta subscrisa reprezinta valoarea primelor brute incasate si de incasat aferente perioadei de raportare



Note la situatiile financiare individuale
S.C. ALLIANZ TIRIAC ASIGURARI S.A.
Exercitiul incheiat la 31 decembrie 2016

2 Politici si metode contabile (continuare)

(g) Activitatea de asigurari de viata (continuare)

- pentru toate celelalte clauze aferente asigurarilor de viata legate de investitii si pentru produsele traditionale, prima bruta subscrisa se determina dupa cum urmeaza: pentru contractele de asigurare cu durata mai mare de 1 an la care prima de asigurare datorata se incaseaza in rate, prima bruta subscrisa reprezinta valoarea primelor brute incasate si de incasat aferente unui an calendaristic, iar la contractele de asigurare la care se incaseaza prima unica, prima bruta subscrisa reprezinta valoarea primei brute unice aferenta contractului;
- pentru contractele de asigurare cu durata mai mica sau egala cu 1 an, prima bruta subscrisa reprezinta valoarea primelor incasate si de incasat aferente contractului.

Cheltuieli de achizitie reportate

Cheltuielile de achizitie reportate sunt acele cheltuieli intervenite in procesul de achizitie aferente perioadelor viitoare. Ele includ in primul rand comisioanele aferente emiterii si subscrierii de polite. Cheltuielile de achizitie reportate sunt calculate la nivel de polita si in cadrul acestora pe fiecare produs si clauza in parte.

Datorita faptului ca plata comisioanelor se efectueaza in baza contractelor de mandat incheiate intre Societate si intermediarii in asigurari, inregistrarea cheltuielilor cu comisioanele anualizate se efectueaza in contrapartida cu contul de comisioane neexigibile-intermediari urmand ca pe masura ce aceste sume devin exigibile sa se efectueze trecerea pe comisioane exigibile-intermediari in asigurari.

Rezerve tehnice asigurari de viata

Societatea creeaza si mentine rezerve tehnice in conformitate cu Norma 38/2015 emisa de Autoritatea de Supraveghere Financiara, cu modificarile ulterioare. Continutul si modul de calcul al rezervelor de prime si de daune aferente asigurarilor de viata este similar cu cel descris pentru asigurarile generale.


(i) Rezervele tehnice aferente contractelor in unitati de cont

Rezervele tehnice aferente asigurarilor de viata legate de investitii reprezinta valoarea conturilor contractantilor rezultata din valoarea primelor incasate diminuată cu valoarea comisioanelor de administrare si reevaluată in functie de evolutia plasamentelor in unitati de cont. Aceste rezerve se calculeaza numai pentru acoperirea de baza aferenta asigurarilor de viata legate de investitii.

(ii) Rezerva de mortalitate

Rezerva de mortalitate are la baza notiunile de valoare nominala si valoarea reala a contului asiguratului. Valoarea nominala a contului reprezinta valoarea contului constituita luandu-se in considerare o distributie regulata a cheltuielilor de administrare pe toata durata contractului. Valoarea reala a contului reprezinta valoarea contului obtinuta prin deducerea valorii integrale a cheltuielilor de administrare la inceputul contractului din valoarea primei platite.

Rezerva de mortalitate se constituie pentru a acoperi diferenta intre valoarea nominala si cea reala a contului contractantului si modul de calcul este similar cu cel al unei rezerve matematice in care valoarea nominala reprezinta beneficiile asiguratului iar valoarea reala reprezinta echivalentul primelor investite.



Note la situatiile financiare individuale
S.C. ALLIANZ TIRIAC ASIGURARI S.A.
Exercitiul incheiat la 31 decembrie 2016

2 Politici si metode contabile (continuare)

(g) Activitatea de asigurari de viata (continuare)

(iii) Rezerva matematica

Rezerva matematica se constituie conform prevederilor Normei 38/2015 emisa de Autoritatea de Supraveghere Financiara, cu modificarile ulterioare, si reprezinta valoarea actuariala a obligatiilor financiare ale Asiguratorului dupa deducerea valorii actuariale a obligatiilor financiare ale Asiguratului. Mentionam ca rezervele matematice se evalueaza folosind o metoda actuariala prospectiva luandu-se in calcul valoarea obligatiilor aferente fiecarui contract in parte.

Rezervele se constituie luand in calcul ani intregi si folosind o formula de interpolare liniara. Valorile de rascumparare sunt exprimate ca si procente din valoarea rezervelor. Modalitatile de calcul ale rezervelor matematice au fost aprobate de catre Autoritatea de Supraveghere Financiara. Pentru contractele de asigurari de viata la care se prevede dreptul asiguratului de a participa la beneficiile obtinute din fructificarea rezervei matematice, se constituie rezerva pentru beneficii si risturnuri conform obligatiilor asumate.

(vi) Rezerva de beneficii si risturnuri

Rezerva de beneficii si risturnuri se calculeaza pentru contractele de asigurari la care se prevede dreptul asiguratului de a participa la beneficiile obtinute din fructificarea rezervei matematice, conform obligatiilor asumate.

(h) Investitii imobiliare

Terenurile si constructiile sunt evaluate separat, facandu-se distinctie intre ele cu ajutorul unei estimari atunci cand este nevoie. Inregistrarea investitiilor imobiliare se face la cost mai putin amortizarea acumulata si pierderile din depreciere. Valoarea investitiilor imobiliare este ajustata in functie de rezultatul reevaluarilor efectuate in conformitate cu reglementarile legale emise in acest scop.

Costul de achizitie cuprinde pretul de cumparare, taxele nerecuperabile, cheltuielile de transport si alte cheltuieli accesorii necesare punerii in stare de utilizare sau intrarii in gestiune a activului respectiv.

(i) Instrumente financiare

i) Recunoastere

Societatea recunoaste activele financiare cand aceasta devine parte la prevederile contractuale ale instrumentului financiar.


ii) Evaluare

Instrumentele financiare sunt evaluate initial la cost, inclusiv costurile de tranzactie.

In cazul titlurilor de stat pentru care suma plătită la achiziție aferenta principalului este diferita de suma care urmează a fi rambursată la scadență, diferența dintre cele două valori se recunoaste în contul de profit și pierdere linear, pe perioada deținerii instrumentelor respective.

Dupa recunoasterea initiala, plasamentele financiare se prezinta la cost mai putin ajustarile de depreciere cu cateva exceptii:

- titlurile pe termen scurt admise la tranzactionare pe o piata reglementata sunt evaluate la valoare justa prin contul de profit si pierdere;



Note la situatiile financiare individuale
S.C. ALLIANZ TIRIAC ASIGURARI S.A.
Exercitiul incheiat la 31 decembrie 2016

2 Politici si metode contabile (continuare)

(i) Instrumente financiare (continuare)

- activele financiare prezentate in postul C al bilantului, reprezentand plasamente aferente asigurarilor de viata pentru care expunerea la riscul de investitie este transferata contractantului, sunt evaluate la valoare justa prin contul de profit si pierdere.

Ajustarile pentru pierdere de valoare denumite in continuare ajustari pentru depreciere, se recunosc la aparitia unui sau mai multor criterii prezentate:

- Dificultatea financiara semnificativa a emitentului;
- Aparitia sau marea probabilitate a procedurii de faliment sau a reorganizarii financiare;
- Eliminarea bazei activitatilor sau a unei parti semnificative a acestora ca urmare a schimbarilor tehnologice, economice, sau legale.

Titlurile de participare sunt evaluate si inregistrate la cost.

Imprumuturile si creantele sunt evaluate la cost.

iii) Principiile evaluarii valorii juste

Valoarea justa a activelor financiare se bazeaza pe pretul acestora cotate pe piata la data bilantului fara nici o deductie pentru costurile de tranzactionare. In cazul in care nu exista o cotaie de pret pe piata, valoarea justa a instrumentelor financiare se estimeaza folosind modele pentru stabilirea preturilor sau tehnici de actualizare a fluxurilor de numerar.

Atunci cand este folosita analiza fluxurilor de numerar actualizate, fluxurile de numerar viitoare se bazeaza pe cele mai bune estimari ale conducerii si rata de actualizare este o rata de piata la data bilantului aferenta unor instrumente financiare care au aceiasi termeni si aceleasi caracteristici. Atunci cand se folosesc modele de pret, datele introduse se bazeaza pe masuratori ale pietei la data bilantului.

iv) Derecunoastere

Activele financiare sunt derecunoscute atunci cand Societatea pierde controlul drepturilor contractuale ce privesc respectivul activ. Societatea pierde acest control in cazul in care aceasta realizeaza drepturile asupra beneficiilor specificate in contract, drepturile expira, sau Societatea renunta la aceste drepturi. Activele financiare care sunt vandute sunt derecunoscute de la data tranzactiei.

Castigul sau pierderea realizata la derecunoasterea activelor financiare sunt determinate pe baza metodei pret mediu ponderat.

Activele transferate pe baza unui contract de vanzare prin care Societatea isi rezerva posibilitatea de a relua sau rascumpara elementele cedate, contra platii unui pret convenit, la o data sau la un termen stabilit, sunt derecunoscute.


v) Instrumente specifice

Numerar si echivalente de numerar

Numerarul si elementele asimilate numerarului includ conturile curente si depozitele la banci detinute in sold la data bilantului cu scadenta initiala mai mica de 3 luni.

Depozite la institutii de credit

Plasamentele bancare sunt clasificate drept imprumuturi si creante. Plasamentele sunt active financiare pe termen scurt care nu sunt cotate pe o piata activa, in consecinta depozitele la institutii de credit sunt evaluate la valoarea nominala, mai putin provizionul specific de risc de credit in cazul inregistrarii unor posibile pierderi din deprecierea acestor creante.



**Note la situatiile financiare individuale
S.C. ALLIANZ TIRIAC ASIGURARI S.A.
Exercitiul incheiat la 31 decembrie 2016**

2 Politici si metode contabile (continuare)

(i) Instrumente financiare (continuare)

Obligatiuni si alte titluri cu venit fix

Obligatiunile si alte titluri cu venit fix includ titlurile de stat, obligatiuni municipale si corporatiste si sunt inregistrate initial la valoarea de achizitie, iar creantele atasate sunt inregistrate ca venituri din imobilizari financiare.

Plasamente aferente contractelor in unitati de cont

Aceste instrumente sunt inregistrate in bilant la valoarea justa. In corespondenta cu castigurile si pierderile nerealizate se inregistreaza cresteri sau reduceri ale rezervelor de asigurare, in cazul asigurarilor de viata, in masura in care riscul investitiei apartine detinatorului politei.

(j) Venituri din investitii

Veniturile din investitii sunt recunoscute in conformitate cu principiul contabilitatii de angajament. Castigurile si pierderile realizate reprezinta diferenta dintre pretul de achizitie si veniturile nete din vanzare.

(k) Imobilizari necorporale

Imobilizarile necorporale care sunt achizitionate de Societate sunt inregistrate la cost istoric mai putin amortizarea acumulata.

Cheltuieli ulterioare

Cheltuielile ulterioare cu imobilizari necorporale sunt capitalizate numai atunci cand acestea maresc avantajele economice viitoare ale activului la care se refera. Toate celelalte cheltuieli sunt inregistrate atunci cand au loc.

Amortizare

Amortizarea este inregistrata in contul de profit si pierdere pe baza metodei liniare pe perioada estimata a duratei utile de functionare a imobilizarii necorporale. Imobilizarile necorporale sunt amortizate de la data la care activul este gata de utilizare, durata de functionare utila fiind stabilita in functie de perioada pe care activul poate fi utilizat dar nu mai putin de 2 ani.


(l) Imobilizari corporale

Imobilizarile corporale cu exceptia terenurilor si cladirilor sunt evidentiate la cost mai putin amortizarea acumulata si pierderile din depreciere. Terenurile si cladirile sunt evaluate conform metodologiei prezentate la nota 2.h.

Amortizare

Amortizarea imobilizarilor corporale se calculeaza pe baza unui plan de amortizare, de la data punerii in functiune a acestora si pana la recuperarea integrala a valorii lor de intrare, conform duratelor de utilizare economica si conditiilor de utilizare a acestora.

Conducerea Societatii estimeaza ca duratele de viata ale mijloacelor fixe prevazute in Hotararea Guvernului nr. 2139/2004 pentru aprobarea Catalogului privind clasificarea si duratele normale de functionare a mijloacelor fixe corespund duratelor de utilizare economica si conditiilor de utilizare a imobilizarilor corporale aflate in patrimoniul Societatii.



Note la situatiile financiare individuale
S.C. ALLIANZ TIRIAC ASIGURARI S.A.
Exercitiul incheiat la 31 decembrie 2016

2 Politici si metode contabile (continuare)

(l) Imobilizari corporale (continuare)

Amortizarea cladirilor se realizeaza pe baza unor rate anuale egale pentru a amortiza suma reevaluată a acestora pe perioada ramasa a duratei lor de viata. Amortizarea celorlalte imobilizari corporale este inregistrata pe baza metodei liniare pe perioada estimata a duratei utile de functionare dupa cum urmeaza:

Categorie	Ani
Cladiri	40
Echipament si mobilier	2-16
Mijloace de transport	4
Echipament informatic	1-4

Imobilizarile corporale in curs nu sunt amortizate pana cand acestea intra in folosinta.

Conducerea reconsidera valoarea contabila a cladirilor si echipamentelor, in cazul in care evenimentele sau schimbarile de circumstante indica faptul ca valoarea contabila nu ar putea fi recuperabila.

Castigurile si pierderile la scoaterea din uz a mijloacelor fixe se determina prin raportare la valoarea lor neta contabila si se iau in considerare la determinarea profitului din operatiuni.

Elementele de imobilizari corporale care sunt casate sau cesionate sunt eliminate din bilant impreuna cu amortizarea cumulata corespunzatoare. Profitul sau pierderea rezultata dintr-o asemenea operatiune se determina ca diferenta intre suma obtinuta si valoarea contabila neta si sunt incluse in profitul din exploatare al perioadei.

Intretinerea si reparatiile mijloacelor fixe se trec pe cheltuieli atunci cand apar, iar imbunatatirile aduse activelor, care cresc valoarea sau durata de viata a acestora, sunt capitalizate.

Cheltuielile cu reparatiile si renovarile sunt inregistrate in contul de profit si pierdere in momentul efectuării lor.

(m) Creante

Creantele sunt inregistrate la valoarea lor contabila, mai putin ajustarile de depreciere pentru incasari incerte, daca se considera necesar.


(n) Disponibilitati banesti la banca in conturi curente si in casa

Disponibilitatile banesti la banca in conturile curente si in casa includ toate soldurile debitoare din conturile curente la banci si casa.

(o) Ajustari pentru deprecierea valorii activelor

Valoarea contabila a activelor Societatii este revizuita la fiecare data a intocmirii bilantului contabil, pentru a determina daca exista indicatori de depreciere. In situatia in care astfel de indicatori exista, este estimata valoarea recuperabila a activelor Societatii. O ajustare pentru depreciere este inregistrat in situatia in care valoarea contabila a activului depaseste valoarea recuperabila a acestuia. Ajustarea pentru depreciere este recunoscuta in contul de profit si pierdere. Ajustarea pentru depreciere poate fi reluata daca s-a produs o schimbare in conditiile existente la momentul determinarii valorii recuperabile.

Reluarea unei ajustari pentru depreciere poate fi efectuata numai in asa fel incat valoarea neta a activului sa nu depaseasca valoarea sa neta contabila istorica, tinand cont de depreciere si fara a lua in calcul ajustarea.



Note la situatiile financiare individuale
S.C. ALLIANZ TIRIAC ASIGURARI S.A.
Exercitiul incheiat la 31 decembrie 2016

2 Politici si metode contabile (continuare)

(p) Provizioane pentru riscuri si cheltuieli

Provizioanele sunt recunoscute in bilant atunci cand pentru Societate se naste o obligatie legala sau constructiva legata de un eveniment trecut si este probabil ca in viitor sa fie necesara consumarea unor resurse economice care sa stinga aceasta obligatie. Provizioanele sunt revizuite la fiecare sfarsit de perioada si ajustate pentru a reflecta estimarea curenta cea mai adecvata. Diferentele rezultate in urma ajustarilor necesare sunt recunoscute in contul de profit si pierdere al perioadei.

Un provizion va fi recunoscut numai in momentul in care:

- o entitate are o obligatie curenta generata de un eveniment anterior;
- este probabil ca o iesire de resurse sa fie necesara pentru a onora obligatia respectiva; si
- poate fi realizata o estimare credibila a valorii obligatiei.

Daca aceste conditii nu sunt indeplinite, nu este recunoscut un provizion in situatiile financiare.

(q) Pensii si alte beneficii post-pensionare

Societatea, in desfasurarea normala a activitatii, executa plati catre fondurile de pensii de stat romanesti pentru angajatii sai din Romania, pentru pensii, asigurari de sanatate si somaj. Toti angajatii Societatii sunt inclusi in sistemul de pensii de stat.

Societatea nu deruleaza nici un alt plan de pensionare si, deci, nu are nici o alta obligatie referitoare la pensii. Societatea nu opereaza nici un alt plan de beneficii sau alt plan legat de beneficii post pensionare. Societatea nu are alte obligatii legate de servicii suplimentare pentru fostii si actualii angajati.

(r) Impozit pe profit

Societatea inregistreaza impozitul pe profit stabilit in conformitate cu Reglementarile contabile si de raportare emise de Ministerul Finantelor Publice.

Impozitul curent este impozitul de platit pe profitul perioadei, determinat in baza procentelor aplicate la data bilantului si a tuturor ajustarilor aferente perioadei.

Rata impozitului pe profit utilizata pentru calculul impozitelor curente la 31 decembrie 2016 este de 16% (31 decembrie 2015: 16%).


(s) Rezerve legale

Rezerva legala este constituita in limita deductibilitatii prin alocarea a 5% din profitul brut contabil, inainte de determinarea impozitului pe profit, din care se scad veniturile neimpozabile si se adauga cheltuielile aferente acestor venituri neimpozabile pana cand rezerva ajunge la nivelul de 20% din capitalul social. Rezerva legala nu poate fi distribuita actionarilor si nici nu poate fi utilizata pentru acoperirea pierderilor. Rezerva legala a fost integral constituita in 2013.

(t) Dividende platite

Dividendul reprezinta remuneratia convenita unei actiuni in decurs de un. Actionarii au dreptul de a primi dividende din partea societatii si societatea este autorizata sa repartizeze dividende cu respectarea a doua conditii:

- sa dispuna de suficient profit incat distribuirea dividendelor sa nu diminueze semnificativ solvabilitatea societatii;
- distribuirea dividendelor sa nu afecteze semnificativ lichiditatile financiare ale societatii pentru a nu pune in pericol siguranta creditorilor sai ale caror creante devin scadente.



Note la situatiile financiare individuale
S.C. ALLIANZ TIRIAC ASIGURARI S.A.
Exercitiul incheiat la 31 decembrie 2016

2 Politici si metode contabile (continuare)

(u) Venituri din dividende

Dividendele repartizate actionarilor, aprobate la data aprobarii situatiilor financiare sau ulterior publicarii acestora, precum si celelalte repartizari similare efectuate din profit, nu se recunosc ca datorie la data bilantului. In acest sens, sumele reprezentând dividende, respectiv, varsamintele la buget sunt evidentiate in rezultatul reportat, urmand ca, dupa aprobarea de catre adunarea generala a actionarilor a acestor destinatii, sa fie reflectate in conturile corespunzatoare de datorii.

Veniturile din dividende se recunosc atunci cand este stabilit dreptul de a le incasa.

(w) Alocarea cheltuielilor de exploatare in cheltuieli de achizitii si administrare

Cheltuielile tehnice de exploatare altele decat de comisiunile de achizitie sunt alocate intre cheltuieli de achizitie si cheltuieli de administrare printr-un model de alocare bazat pe cheltuieli cumulate la nivelul centrelor de cost.


Cheltuielile de exploatare care fac obiectul alocarilor in controlling sunt: cheltuieli cu personalul, cheltuieli cu amortizarea activelor corporale si necorporale, cheltuieli cu chiriile, cheltuieli cu utilitatile, intretinerea si reparatiile, cheltuieli de marketing, reclama si publicitate, cheltuieli cu telefonica si comunicatiile, transmisii de date, infrastructura IT, cotizatii, cheltuieli cu auditul, cheltuieli de consultanta, alte cheltuieli cu colaboratorii, cheltuieli cu alte servicii prestate de terti, variatia provizioanelor de costuri de natura celor de mai sus, etc.

O prima etapa in alocarea costurilor de exploatare realizeaza alocarea costurilor intre segmentele de activitate, asigurari generale si asigurari de viata, a costurilor ce nu pot fi atribuite direct unui anumit segment. Alocarea utilizeaza chei de repartitie setate la nivel de fiecare centru de cost, dupa natura, din segmentul asigurarilor generale in cel de asigurari de viata.

Ierarhia de centre de cost contine mai multe categorii modelate distinct in procesul de alocare: centre de cost de infrastructura (centre de cost legate de spatiile de desfasurare a activitatii, utilitati si administrare cladiri si parcuri auto), centre de cost de tip servicii interne (centre cost ale departamentelor IT, resurse umane, instruire profesionala, protectia muncii, etc.) si centre de cost de ultim nivel asigurate direct unei arii functionale (Vanzari, Administrativ).

Ciclii de alocare ai costurilor de exploatare reprezinta o alocare a costurilor inregistrate pe centrele de cost indiferent de natura pe arile functionale de achizitii si administrare in trei etape succesive, astfel:

- costurile cumulate inregistrate pe centre de cost infrastructura se alocă pe baza unor chei de alocare pe centrele de cost de servicii interne si de ultim nivel;
- costurile cumulate la nivelul centrelor de cost de tip servicii interne se alocă pe baza de chei de alocare pe centrele de cost de ultim nivel;
- costurile cumulate la nivelul centrelor de cost de ultim nivel se alocă, pe baza de chei de alocare stabilite functie de specificul activitatii aferente, pe arile functionale de achizitii si administrare



Note la situatiile financiare individuale
S.C. ALLIANZ TIRIAC ASIGURARI S.A.
Exercitiul incheiat la 31 decembrie 2016

3 Obligatiuni si alte titluri cu venit fix

Potrivit prevederilor Normei 41/2015 aplicabila incepand cu 01 ianuarie 2016, obligatiunile si alte titluri cu venit fix se evalueaza la costul istoric mai putin eventualele ajustari pentru pierderi de valoare. Prin exceptie de la regula generala, in cazul titlurilor de stat recunoscute ca imobilizari financiare, diferenta intre costul de achizitie si valoarea de la scadenta/maturitate, se recunoaste in contul de profit si pierdere linear pe durata detinerii titlurilor respective.


In aplicarea acestor noi reglementari contabile, soldurile la 31 decembrie 2015 aferente acestui post de activ initial evaluate contabil la valoare de piata au fost retratate la cost prin rezerva de valoare justa si rezultat reportat din modificarea reglemenatrilor contabile conforme cu directivele europene dupa cum urmeaza:

<i>RON</i>	Valoare contabila la 31 Decembrie 2015 <i>(valoare de piata)</i>	Ajustare prin rezerva de valoare justa	Ajustare cost amortizat prin rezultat reportat	Valoare contabila la 01 ianuarie 2016 <i>(evaluat la cost)</i>
<i>Asigurari generale</i>				
Obligatiuni corporatiste	57.973.600	-1.628.700	-1.898.833	54.446.067
Obligatiuni guvernamentale	792.333.715	-43.949.329	553.654	748.938.040
Obligatiuni municipale	7.425.054	-182.588	-1.960	7.240.506
Total asigurari generale	857.732.369	-45.760.617	-1.347.139	810.624.613
<i>Asigurari de viata</i>				
Obligatiuni corporatiste	18.012.647	-680.848	-1.054.426	16.277.373
Obligatiuni guvernamentale	151.129.551	-9.975.338	302.219	141.456.432
Obligatiuni municipale	2.066.440	-13.823	3.426	2.056.043
Total asigurari de viata	171.208.638	-10.670.009	-748.781	159.789.848
Total	1.028.941.007	-56.430.626	-2.095.920	970.414.461

La 31 decembrie 2015 creantele din dobanzi aferente obligatiunilor si altor titluri cu venit fix insumau 27.827.179 lei.

Rezultatul reportat provenit din modificarea reglemenatarilor contabile incepand cu 01 ianuarie 2016 privind trecerea de la evaluarea instrumentelor financiare la valoare justa la 31 Decembrie 2015 potrivit Ordinului 3129/2005 la cost istoric in baza Normei 41/2015 a insumat o pierdere in valoare de 4.290.315 RON. Obligatiunile si alte titluri cu venit fix au contribuit la acest rezultat reportat cu pierderea de 2.095.920 RON detaliata mai sus. Diferenta de 2.194.395 lei (pierdere) recunoscuta in rezultatul reportat se datoreaza:

- retrarii la cost a instrumentelor derivate din segmentul asigurarilor generale ce au generat o pierdere de 2.968.877 RON;
- transferul rezervei de reevaluare aferent instrumentelor cotate pe o piata reglementata in rezultatul reportat in suma de 774.482 RON (profit), ca urmare recunostrerii modificarilor de valoare justa prin contul de profit si pierdere conform Normei 41/2015.



Note la situatiile financiare individuale
S.C. ALLIANZ TIRIAC ASIGURARI S.A.
Exercitiul incheiat la 31 decembrie 2016

3 Obligatiuni si alte titluri cu venit fix (continuare)

Obligatiunile si alte titluri cu venit fix existente in portofoliu sunt denumite in urmatoarele valute:

<i>RON</i>	31 decembrie 2015	31 decembrie 2015 <i>(evaluat la cost)</i>	31 decembrie 2016
In USD	2.617.357	2.688.912	4.285.918
In EUR	21.691.324	19.027.674	14.315.693
In RON	1.032.459.505	976.525.054	1.230.524.939
Total	<u>1.056.768.186</u>	<u>998.241.640</u>	<u>1.249.126.550</u>

Din care:


Asigurari de viata

<i>RON</i>	31 decembrie 2015	31 decembrie 2015 <i>(evaluat la cost)</i>	31 decembrie 2016
In USD	2.617.357	2.688.912	4.285.918
In EUR	8.271.913	7.035.773	8.146.292
In RON	165.057.603	154.803.397	168.188.556
Total	<u>175.946.873</u>	<u>164.528.082</u>	<u>180.620.766</u>

Asigurari generale

<i>RON</i>	31 decembrie 2015	31 decembrie 2015 <i>(evaluat la cost)</i>	31 decembrie 2016
In USD	-	-	-
In EUR	13.419.411	11.991.901	6.169.401
In RON	867.401.902	821.721.657	1.062.336.383
Total	<u>880.821.313</u>	<u>833.713.558</u>	<u>1.068.505.784</u>

Obligatiunile si alte titluri cu venit fix cuprind titluri de stat, obligatiuni municipale si corporatiste si titluri index certificate. Titlurile de stat denumite in deize au un randament la 31 decembrie 2016 cuprins intre 0,06% and 2,79% pe an (31 decembrie 2015: 0,49% si 0,5%)iar cele in RON cuprins intre 0,70% and 3,78% pe an (31 decembrie 2015: RON cuprins intre 0,66% si 4,22% pe an).



Note la situatiile financiare individuale
S.C. ALLIANZ TIRIAC ASIGURARI S.A.
Exercitiul incheiat la 31 decembrie 2016

3 Obligatiuni si alte titluri cu venit fix (continuare)

Scadenta acestor obligatiuni si alte titluri cu venit fix este:

RON	31 decembrie 2015	31 decembrie 2015 (evaluat la cost)	31 decembrie 2016
Pana la 3 luni	24.123.686	19.707.087	1.145.282.536
De la 3 luni la un an	91.929.657	90.434.021	24.266.066
Peste un an	912.887.664	860.273.353	47.523.029
Creante privind dobanzile	27.827.179	27.827.179	32.054.918
Total	1.056.768.186	998.241.640	1.249.126.549

Clasificarea obligatiunilor si a altor titluri cu venit fix conform regulilor de evaluare este urmatoarea:

RON	31 decembrie 2015 (evaluat la cost)	31 decembrie 2016
Titluri de stat amortizate linear :	909.682.501	1.145.361.853
- principal amortizat prin metoda liniara	884.824.472	1.116.497.242
- creante din dobanzi	24.858.029	28.864.611
Alte obligatiuni evaluate la cost de achizitie:	88.559.139	103.764.697
- principal	85.589.989	100.574.390
- creante din dobanzi	2.969.150	3.190.307
Total	998.241.640	1.249.126.550


Valoarea de piata a obligatiunilor si altor titluri cu venit fix se prezinta astfel:

RON	31 decembrie 2015	31 decembrie 2016
In USD	2.617.357	3.907.776
In EUR	21.691.324	16.041.336
In RON	1.032.459.505	1.283.154.750
Total	1.056.768.186	1.303.103.862

Din care:

Asigurari de viata

RON	31 decembrie 2015	31 decembrie 2016
In USD	2.617.357	3.907.776
In EUR	8.271.913	8.978.095
In RON	165.057.603	177.457.298
Total	175.946.873	190.343.169



Note la situatiile financiare individuale
S.C. ALLIANZ TIRIAC ASIGURARI S.A.
Exercitiul incheiat la 31 decembrie 2016

3 Obligatiuni si alte titluri cu venit fix (continuare)

Asigurari generale

<i>RON</i>	31 decembrie 2015	31 decembrie 2016
In USD	-	-
In EUR	13.419.411	7.063.241,00
In RON	867.401.902	1.105.697.452
Total	880.821.313	1.112.760.693

4 Depozite la institutii de credit

<i>RON</i>	31 decembrie 2015	31 decembrie 2016
In EUR	-	4.111.510
In RON	31.417.238	14.938.529
Total	31.417.238	19.050.039

Din care:

Asigurari generale


<i>RON</i>	31 decembrie 2015	31 decembrie 2016
In EUR	-	4.111.510
In RON	30.809.790	13.729.894
Total	30.809.790	17.841.404

Asigurari de viata

<i>RON</i>	31 decembrie 2015	31 decembrie 2016
In RON	607.448	1.208.635
Total	607.448	1.208.635

Depozitele in RON poarta o dobanda cuprinsa intre 0,25% si 1% pe an (0,25% si 1,2% pe an la 31 decembrie 2015). Depozitele in EUR au o dobanda de 0,02% (societatea nu detinea depozite in EUR la 31 decembrie 2015).

Scadenta acestor depozite este pana la 3 luni atat in 2015 cat si in 2016.



Note la situatiile financiare individuale
S.C. ALLIANZ TIRIAC ASIGURARI S.A.
Exercitiul incheiat la 31 decembrie 2016


5 Imobilizari necorporale

<i>RON</i>	Alte imobilizari necorporale	Avansuri si imobilizari in curs	Total
<i>Cost</i>			
Sold la 1 ianuarie 2016	20.979.438	2.021.016	23.000.454
Intrari	4.685.366	7.437.051	12.122.417
Iesiri	1.361.684	4.685.367	6.047.051
Sold la 31 decembrie 2016	24.303.120	4.772.700	29.075.820
<i>Amortizare</i>			
Sold la 1 ianuarie 2016	16.784.571	-	16.784.571
Cheltuiala exercitiului	3.541.303	-	3.541.303
Amortizarea aferenta iesirilor	842.724	-	842.724
Sold la 31 decembrie 2016	19.483.150	-	19.483.150
<i>Valoare neta</i>			
Sold la 1 ianuarie 2016	4.194.867	2.021.016	6.215.883
Sold la 31 decembrie 2016	4.819.970	4.772.700	9.592.670

Din care:

Asigurari de viata

<i>RON</i>	Alte imobilizari necorporale	Avansuri si imobilizari in curs	Total
<i>Cost</i>			
Sold la 1 ianuarie 2016	500.287	-	500.287
Intrari	149.480	149.480	298.960
Iesiri	-	149.480	149.480
Sold la 31 decembrie 2016	649.767	-	649.767
<i>Amortizare</i>			
Sold la 1 ianuarie 2016	343.829	-	343.829
Cheltuiala exercitiului	108.158	-	108.158
Amortizarea aferenta iesirilor	-	-	-
Sold la 31 decembrie 2016	451.987	-	451.987
<i>Valoare neta</i>			
Sold la 1 ianuarie 2016	156.458	-	156.458
Sold la 31 decembrie 2016	197.780	-	197.780



Note la situatiile financiare individuale
S.C. ALLIANZ TRIAC ASIGURARI S.A.
Exercitiul incheiat la 31 decembrie 2016


6 Imobilizari necorporale (continuare)

Asigurari generale

<i>RON</i>	Alte imobilizari necorporale	Avansuri si imobilizari in curs	Total
<i>Cost</i>			
Sold la 1 ianuarie 2016	20.479.151	2.021.016	22.500.167
Intrari	4.535.886	7.287.571	11.823.457
Iesiri	1.361.684	4.535.887	5.897.571
Sold la 31 decembrie 2016	23.653.353	4.772.700	28.426.053
<i>Amortizare</i>			
Sold la 1 ianuarie 2016	16.440.742	-	16.440.742
Cheltuiala exercitiului	3.433.145	-	3.433.145
Amortizarea aferenta iesirilor	842.724	-	842.724
Sold la 31 decembrie 2016	19.031.163	-	19.031.163
<i>Valoare neta</i>			
Sold la 1 ianuarie 2016	4.038.409	2.021.016	6.059.425
Sold la 31 decembrie 2016	4.622.190	4.772.700	9.394.890

6 Plasamente in imobilizari corporale si in curs

<i>RON</i>	Teren si constructii	Investitii in curs	Total
<i>Cost</i>			
Sold la 1 ianuarie 2016	12.670.340	-	12.670.340
Intrari	-	-	-
Iesiri	1.890.792	-	1.890.792
Reevaluare	-	-	-
Sold la 31 decembrie 2016	10.779.548	-	10.779.548
<i>Amortizare</i>			
Sold la 1 ianuarie 2016	1.179.202	-	1.179.202
Cheltuiala exercitiului	188.571	-	188.571
Amortizarea aferenta iesirilor	25.055	-	25.055
Reevaluare	-	-	-
Sold la 31 decembrie 2016	1.342.718	-	1.342.718
<i>Valoare neta</i>			
La 1 ianuarie 2016	11.491.138	-	11.491.138
La 31 decembrie 2016	9.436.830	-	9.436.830



Note la situatiile financiare individuale
S.C. ALLIANZ TIRIAC ASIGURARI S.A.
 Exercițiul încheiat la 31 decembrie 2016

6 Plasamente in imobilizari corporale si in curs (continuare)


Din care:

Asigurari de viata

RON	Teren si constructii	Investitii in curs	Total
<i>Cost</i>			
Sold la 1 ianuarie 2016	1.712.021	-	1.712.021
Intrari	-	-	-
Iesiri	-	-	-
Reevaluare	-	-	-
Sold la 31 decembrie 2016	1.712.021	-	1.712.021
<i>Amortizare</i>			
Sold la 1 ianuarie 2016	-	-	-
Cheltuiala exercitiului	66.272	-	66.272
Amortizarea aferenta iesirilor	-	-	-
Reevaluare	-	-	-
Sold la 31 decembrie 2016	66.272	-	66.272
<i>Valoare neta</i>			
La 1 ianuarie 2016	1.712.021	-	1.712.021
La 31 decembrie 2016	1.645.749	-	1.645.749

Asigurari generale

RON	Teren si constructii	Investitii in curs	Total
<i>Cost</i>			
Sold la 1 ianuarie 2016	10.958.319	-	10.958.319
Intrari	-	-	-
Iesiri	1.890.792	-	1.890.792
Reevaluare	-	-	-
Sold la 31 decembrie 2016	9.067.527	-	9.067.527
<i>Amortizare</i>			
Sold la 1 ianuarie 2016	1.179.202	-	1.179.202
Cheltuiala exercitiului	122.299	-	122.299
Amortizarea aferenta iesirilor	25.055	-	25.055
Reevaluare	-	-	-
Sold la 31 decembrie 2016	1.276.446	-	1.276.446
<i>Valoare neta</i>			
La 1 ianuarie 2016	9.779.117	-	9.779.117
La 31 decembrie 2016	7.791.081	-	7.791.081



Note la situatiile financiare individuale
S.C. ALLIANZ TIRIAC ASIGURARI S.A.
Exercitiul incheiat la 31 decembrie 2016

6 Plasamente in immobilizari corporale si in curs (continuare)

Valoarea terenurilor si a constructiilor utilizate pentru desfasurarea activitatii proprii la 31 decembrie 2016 este de 100% (100% la 31 decembrie 2015). Aceste active sunt libere de sarcini.

Ultima reevaluare a immobilizarilor corporale a fost inregistrata la 31 decembrie 2015 conform raportului de evaluare elaborat de un evaluator autorizat independent.

Diferenta dintre valoarea rezultata in urma reevaluarii si valoarea la cost istoric este prezentata ca rezerva de reevaluare, sub element distinct in „Capital si rezerve”.

La 31 decembrie 2016 valoarea neta contabila, calculata pe baza costului istoric, a plasamentelor in immobilizari corporale de natura cladirilor si terenurilor este de 1.995.382 RON (31 decembrie 2015: 2.852.278 RON).


Rezerva din reevaluare aferenta mijloacelor fixe cedate a fost transferata in contul surplusului realizat din rezerve de reevaluare, fara ca acest surplus sa fi fost distribuit pana la 31 decembrie 2016. Surplusul realizat din rezerva de reevaluare aferenta mijloacelor fixe cedate, care a fost anterior deductibil, se impoziteaza in momentul modificarii destinatiei rezervei sau distribuirii acesteia.

7 Titluri de participare detinute la filiale din cadrul grupului

<i>RON</i>	31 decembrie 2015	31 decembrie 2016
SC ASIT Services SRL	79.812.992	79.812.992
S.C. Allianz-Tiriac Pensii Private Societate de administrare a fondurilor de pensii private S.A.	439.997.700	439.997.700
Total	<u>519.810.692</u>	<u>519.810.692</u>

La 31 decembrie 2016, Societatea detine in intregime partile sociale ale S.C. ASIT Services S.R.L., o societate infiintata in 1999 cu sediul social in Bucuresti, sector 1, str. Caderea Bastiliei nr. 80-84. Societatea desfasoara in principal activitati in domeniul educational (pregatire profesionala si certificare agenti de asigurari) si in secundar, activitati in domeniul imobiliar.

La 31 decembrie 2016 valoarea capitalurilor proprii ale S.C. ASIT Services S.R.L. a fost de 138.548.501 RON (136.710.024 RON la 31 decembrie 2015). Valoarea rezervelor la 31 decembrie 2016 a fost de 31.677.421 RON (32.208.787 RON la 31 decembrie 2015) iar profitul realizat in exercitiul financiar 2016 a fost de 2.305.140 RON (8.864.619 RON la 31 decembrie 2015).



Note la situatiile financiare individuale
S.C. ALLIANZ TIRIAC ASIGURARI S.A.
Exercitiul incheiat la 31 decembrie 2016

7 Titluri de participare detinute la filiale din cadrul grupului (continuare)

In cursul anului 2007, Societatea a infiintat in calitate de actionar majoritar S.C. Allianz-Tiriac Pensii Private Societate de administrare a fondurilor de pensii private S.A., cu sediul social in Bucuresti, strada Emanoil Porumbaru, nr. 85-87, sector 1, participarea Societatii la 31 decembrie 2016 fiind de 99,9999% din capitalul social.

La 31 decembrie 2016 valoarea capitalurilor proprii ale S.C. Allianz-Tiriac Pensii Private Societate de administrare a fondurilor de pensii private S.A. a fost de 69.810.283 RON (60.644.607 RON la 31 decembrie 2015). Valoarea rezervelor S.C. Allianz-Tiriac Pensii Private Societate de administrare a fondurilor de pensii private S.A. la data de 31 decembrie 2016 a fost de 5.992.592 RON (4.036.613 RON in 2015) si reprezinta rezerve legale constituite in perioada 2011-2016 prin capitalizarea a 5% din profitul brut. Profitul realizat la 31 decembrie 2016 este de 33.398.670 RON (23.913.056 RON in exercitiul financiar 2015).


La 31 decembrie 2016 rezultatele subsidiarei S.C. Allianz-Tiriac Pensii Private Societate de administrare a fondurilor de pensii private S.A. se inscriu in performantele previzionate in planul de dezvoltare pe termen lung astfel ca managementul Societatii, urmare a analizei situatiei existente, nu considera necesara constituirea unei ajustari pentru depreciere.

8 Stocuri

<i>RON</i>	31 decembrie 2015	31 decembrie 2016
Materiale consumabile	163.056	172.968
Din care : asigurari generale	152.665	158.043
asigurari de viata	10.391	14.925
Materiale de natura obiectelor de inventar	30.381	58.234
Din care : asigurari generale	30.381	58.234
asigurari de viata	-	-
Total	193.437	231.202


9 Rezerve tehnice

<i>RON</i>	31 decembrie 2015	31 decembrie 2016
Rezerva de prime	496.845.810	571.728.617
Partea cedata in reasigurare	(75.630.597)	(85.907.136)
Rezerva de prime, neta de reasigurare	421.215.213	485.821.481



Note la situatiile financiare individuale
S.C. ALLIANZ TIRIAC ASIGURARI S.A.
Exercitiul incheiat la 31 decembrie 2016


9 Rezerve tehnice (continuare)	31 decembrie 2015	31 decembrie 2016
Rezerva de daune	598.479.578	711.339.327
Partea cedata in reasigurare	(117.711.958)	(124.452.724)
<i>Rezerva de daune, neta de reasigurare</i>	<u>480.767.620</u>	<u>586.886.603</u>
Rezerva matematica	73.458.601	86.484.791
Partea cedata in reasigurare	-	-
<i>Rezerva matematica, neta de reasigurare</i>	<u>73.458.601</u>	<u>86.484.791</u>
Rezerva de participare la beneficii	4.333.346	4.854.247
Partea cedata in reasigurare	-	-
<i>Rezerva de participare la beneficii, neta de reasigurare</i>	<u>4.333.346</u>	<u>4.854.247</u>
Rezerva de catastrofa	18.157.880	18.157.880
Partea cedata in reasigurare	-	-
<i>Rezerva de catastrofa, neta de reasigurare</i>	<u>18.157.880</u>	<u>18.157.880</u>
Rezerva pentru riscuri neexpire	-	-
Partea cedata in reasigurare	-	-
<i>Rezerva pentru riscuri neexpire, neta de reasigurare</i>	<u>-</u>	<u>-</u>
Rezerva pentru beneficii si risturnuri	847.265	1.537.859
Partea cedata in reasigurare	-	-
<i>Rezerva pentru beneficii si risturnuri, neta de reasigurare</i>	<u>847.265</u>	<u>1.537.859</u>
Total	<u>998.779.925</u>	<u>1.183.742.861</u>
Din care:		
<i>Asigurari generale</i>		
RON	31 decembrie 2015	31 decembrie 2016
Rezerva de prime	463.779.402	536.273.545
Partea cedata in reasigurare	(74.588.012)	(83.569.794)
<i>Rezerva de prime, neta de reasigurare</i>	<u>389.191.390</u>	<u>452.703.751</u>
Rezerva de daune	586.154.303	698.788.500
Partea cedata in reasigurare	(115.862.949)	(122.131.663)
<i>Rezerva de daune, neta de reasigurare</i>	<u>470.291.354</u>	<u>576.656.837</u>



Note la situatiile financiare individuale
S.C. ALLIANZ TIRIAC ASIGURARI S.A.
Exercitiul incheiat la 31 decembrie 2016

9 Rezerve tehnice (continuare)

	31 decembrie 2015	31 decembrie 2016
Rezerva de catastrofa	18.157.880	18.157.880
Partea cedata in reasigurare	-	-
<i>Rezerva de catastrofa, neta de reasigurare</i>	<u>18.157.880</u>	<u>18.157.880</u>
Rezerva pentru riscuri neexpirate	-	-
Partea cedata in reasigurare	-	-
<i>Rezerva pentru riscuri neexpirate, neta de reasigurare</i>	<u>-</u>	<u>-</u>
Rezerva pentru beneficii si risturnuri	847.265	1.537.859
Partea cedata in reasigurare	-	-
<i>Rezerva pentru beneficii si risturnuri, neta de reasigurare</i>	<u>847.265</u>	<u>1.537.859</u>
Total	<u>878.487.889</u>	<u>1.049.056.327</u>
<i>Asigurari de viata</i>		
<i>RON</i>		
	31 decembrie 2015	31 decembrie 2016
Rezerva de prime	33.066.408	35.455.072
Partea cedata in reasigurare	(1.042.585)	(2.337.342)
<i>Rezerva de prime, neta de reasigurare</i>	<u>32.023.823</u>	<u>33.117.730</u>
Rezerva de daune	12.325.275	12.550.827
Partea cedata in reasigurare	(1.849.009)	(2.321.061)
<i>Rezerva de daune, neta de reasigurare</i>	<u>10.476.266</u>	<u>10.229.766</u>
Rezerva matematica	73.458.601	86.484.791
Partea cedata in reasigurare	-	-
<i>Rezerva matematica, neta de reasigurare</i>	<u>73.458.601</u>	<u>86.484.791</u>
Rezerva de participare la beneficii	4.333.346	4.854.247
Partea cedata in reasigurare	-	-
<i>Rezerva de participare la beneficii, neta de reasigurare</i>	<u>4.333.346</u>	<u>4.854.247</u>
Total	<u>120.292.036</u>	<u>134.686.534</u>



Note la situatiile financiare individuale
S.C. ALLIANZ TIRIAC ASIGURARI S.A.
Exercitiul incheiat la 31 decembrie 2016

9 Rezerve tehnice (continuare)

La nivelul segmentului de asigurari generale structura principalelor rezerve pe cele mai semnificative clase de asigurari se prezinta astfel:

Rezerva de prime


RON			2016
	Rezerva de prima	Partea cedata in reasigurare	Rezerva de prime neta
Raspundere civila si carte verde	183.234.651	2.774.849	180.459.802
Casco	201.191.414	2.956.944	198.234.470
Bunuri	85.461.091	54.749.276	30.711.815
Raspundere civila generala	26.712.986	12.574.305	14.138.681
Asigurari de sanatate	21.855.326	-	21.855.326
Altele	17.818.077	10.514.420	7.303.657
Total	536.273.545	83.569.794	452.703.751

RON			2015
	Rezerva de prima	Partea cedata in reasigurare	Rezerva de prime neta
Raspundere civila si carte verde	127.869.711	2.381.586	125.488.125
Casco	200.164.175	2.807.538	197.356.637
Bunuri	80.599.047	51.274.143	29.324.904
Raspundere civila generala	24.032.336	10.460.460	13.571.876
Asigurari de sanatate	16.164.957	-	16.164.957
Altele	14.949.176	7.664.285	7.284.891
Total	463.779.402	74.588.012	389.191.390

Rezerva de daune

RON			2016
	Rezerva de daune	Partea cedata in reasigurare	Rezerva de daune avizate neta
Raspundere civila si carte verde	400.879.386	30.601.960	370.277.426
Casco	118.522.313	3.701.275	114.821.038
Bunuri	84.213.073	52.183.087	32.029.986
Raspundere civila generala	52.080.431	16.978.948	35.101.483
Asigurari de sanatate	6.892.895	-	6.892.895
Altele	36.200.402	18.666.393	17.534.009
Total	698.788.500	122.131.663	576.656.837

RON			2015
	Rezerva de daune	Partea cedata in reasigurare	Rezerva de daune avizate neta
Raspundere civila si carte verde	313.379.598	41.879.720	271.499.878
Casco	124.520.222	3.895.784	120.624.438
Bunuri	69.425.232	40.579.275	28.845.957
Raspundere civila generala	45.597.593	17.181.493	28.416.100
Asigurari de sanatate	5.107.496	-	5.107.496
Altele	28.124.162	12.326.677	15.797.485
Total	586.154.303	115.862.949	470.291.354



Note la situatiile financiare individuale
S.C. ALLIANZ TIRIAC ASIGURARI S.A.
Exercitiul incheiat la 31 decembrie 2016


10 Creante provenite din operatiuni de asigurare directa

<i>RON</i>	31 decembrie 2015	31 decembrie 2016
Creante aferente activitatii de asigurari	257.037.953	263.422.928
Din care: asigurari generale	233.331.605	239.526.479
asigurari de viata	23.706.348	23.896.449
Provizion pentru deprecierea creantelor	-7.086.682	-10.238.201
Din care: asigurari generale	-7.086.682	-10.238.201
asigurari de viata		
Creante aferente activitatii de asigurari, nete de provizion	249.951.271	253.184.727

Pe baza analizei recuperabilitatii creantelor provenite din operatiuni de asigurare directa, conducerea Societatii a inregistrat la data de 31 decembrie 2016 o ajustare pentru deprecierea creantelor din prime de asigurare pentru primele neincasate cu vechime mai mare de 30 zile. Creantele din prime luate in considerare la constituirea ajustarii de depreciere sunt nete de reasigurare.

11 Casa si conturi la banci

<i>RON</i>	31 decembrie 2016		
	InRON	Indealize	Total
Numerar in casierie	146	6.852	6.998
Conturi la banci	7.493.450	9.039.678	16.533.128
Total	7.493.596	9.046.530	16.540.126
<i>RON</i>	31 decembrie 2015		
	In RON	In devize	Total
Numerar in casierie	1.615	7.706	9.321
Conturi la banci	5.871.711	5.652.586	11.524.297
Total	5.873.326	5.660.292	11.533.618



Note la situatiile financiare individuale
S.C. ALLIANZ TIRIAC ASIGURARI S.A.
Exercitiul incheiat la 31 decembrie 2016


11 Casa si conturi la banci (continuare)

Asigurari generale

<i>RON</i>	31 decembrie 2016		
	In RON	In devize	Total
Numerar in casierie	61	6.521	6.582
Conturi la banci	6.728.397	2.738.272	9.466.669
Total	6.728.458	2.744.793	9.473.251
<i>RON</i>	31 decembrie 2015		
	In RON	In devize	Total
Numerar in casierie	1.026	5.973	6.999
Conturi la banci	4.798.970	4.840.193	9.639.163
Total	4.799.996	4.846.166	9.646.162

Asigurari de viata

<i>RON</i>	31 decembrie 2016		
	In RON	In devize	Total
Numerar in casierie	85	331	416
Conturi la banci	765.053	6.301.406	7.066.459
Total	765.138	6.301.737	7.066.875
<i>RON</i>	31 decembrie 2015		
	In RON	In devize	Total
Numerar in casierie	589	1.733	2.322
Conturi la banci	1.072.741	812.393	1.885.134
Total	1.073.330	814.126	1.887.456



Note la situatiile financiare individuale
S.C. ALLIANZ TIRIAC ASIGURARI S.A.
Exercitiul incheiat la 31 decembrie 2016

12 Cheltuieli de achizitie reportate

<i>RON</i>	31 decembrie 2015	31 decembrie 2016
Cheltuieli de achizitie reportate asigurari generale	63.433.805	69.518.443
Cheltuieli de achizitie reportate asigurari de viata	<u>3.060.945</u>	<u>3.393.908</u>
Total	<u>66.494.750</u>	<u>72.912.351</u>

13 Capital social


Capitalul social al Societatii este reprezentat de 127.905 actiuni (31 decembrie 2015: 127.905 actiuni) in valoare nominala de 738 RON fiecare, la fel ca la 31 decembrie 2015. Structura actionariatului la 31 decembrie 2016 si 31 decembrie 2015 este prezentata mai jos:

<i>RON</i>		31 decembrie 2016 %
Allianz New Europe Holding GmbH	49.240.098	52,16%
Vesanio Trading Limited	42.279.282	44,79%
Alti actionari (mai putin de 5% fiecare)	<u>2.874.510</u>	<u>3,05%</u>
Total	<u>94.393.890</u>	<u>100,00%</u>

<i>RON</i>		31 decembrie 2015 %
Allianz New Europe Holding GmbH	49.240.098	52,16%
Vesanio Trading Limited	41.984.082	44,48%
Alti actionari (mai putin de 5% fiecare)	<u>3.169.710</u>	<u>3,36%</u>
Total	<u>94.393.890</u>	<u>100,00%</u>

La 31 decembrie 2016 valoarea primelor de emisiune inregistrate este de 321.887.328 RON (31 decembrie 2015: 321.887.328 RON).

Allianz New Europe Holding GmbH este entitate afiliata a ALLIANZ SE cu sediul social in Germania, Koniginstrasse 28, D-80802, Munchen. Allianz Tiriac Asigurari S.A. impreuna cu toate filialele sale sunt incluse in situatiile financiare consolidate ale Grupului Allianz. Copii ale situatiilor financiare anuale consolidate ale Grupului Allianz pot fi obtinute la adresa de internet www.allianz.com.



Note la situatiile financiare individuale
S.C. ALLIANZ TIRIAC ASIGURARI S.A.
Exercitiul incheiat la 31 decembrie 2016

14 Rezerve

<i>RON</i>	31 decembrie 2015	31 decembrie 2016
Rezerve din reevaluarea imobilizarilor corporale	10.583.705	8.966.976
Rezerve legale	18.878.778	18.878.778
Alte rezerve, din care :	118.204.721	60.989.979
Rezerva - diferente curs capital social	10.690.379	10.690.379
Rezerva sursa proprii de finantare	50.299.600	50.299.600
Rezerve din reevaluarea instrumentelor financiare disponibile pentru vanzare	57.214.742	-
Total	147.667.204	88.835.733


Ultima reevaluare a activelor de natura imobilizarilor corporale a fost efectuata la 31 decembrie 2015 prin intermediul unui evaluator autorizat. Diferenta intre valoarea contabila neta si valoarea rezultata in urma reevaluarii a fost inregistrata prin ajustarea rezervei de reevaluare a imobilizarilor corporale.

Rezerva de reevaluare a instrumentelor financiare la 31 decembrie 2015 include diferentele rezultate din evaluarea la valoarea justa a instrumentelor financiare disponibile pentru vanzare. La 01 ianuarie 2016, ca urmare a retrarii la cost a instrumentelor financiare ca efect al aplicarii Normei 41/2015, rezerva de reevaluare a fost eliminata.

Rezerva sursa proprii de finantare include sumele repartizate din profitul net al exercitiilor financiare precedente in valoare de 50.299.600 RON, conform Hotararilor Adunarii Generale a Actionarilor, in vederea majorarii capitalului social al „S.C. Allianz-Tiriac Pensii Private Societate de administrare a fondurilor de pensii private S.A.”, cota de participare a Societatii in aceasta filiala fiind de 99.9999%.

15 Rezerva matematica pentru asigurari de viata

<i>RON</i>	31 decembrie 2015	31 decembrie 2016
Clauza asigurarea pentru afectiuni medicale grave	570.474	500.107
Unit-linked	3.705	4.328
Clauza asigurarea temporara de deces	2.067.533	2.105.933
Asigurarea de renta pentru studii si dota pentru casatorie	30.242.114	35.261.584
Asigurarea mixta de viata	40.574.775	48.612.839
Total	73.458.601	86.484.791



Note la situatiile financiare individuale
S.C. ALLIANZ TIRIAC ASIGURARI S.A.
Exercitiul incheiat la 31 decembrie 2016


16 Plasamente si rezerva matematica aferente asigurarilor de
viata pentru care expunerea la riscul de investitii este
transferata contractantilor

Plasamentele aferente asigurarilor de viata pentru care expunerea la riscul de investitii este transferata contractantilor se clasifica pe categorii de instrumente financiare astfel:

<i>RON</i>	31 decembrie 2015	31 decembrie 2016
Obligatiuni guvernamentale	26.879.610	30.211.278
Titluri de stat	10.473.351	10.783.693
Obligatiuni municipale	535.757	538.680
Obligatiuni corporatiste	16.176.159	19.298.155
Actiuni cotate	9.121.793	11.427.990
Unitati la fonduri de investitii	216.083.949	216.493.802
Depozite la institutii de credit	-	-
Depozite pe termen scurt si echivalente numerar	4.201.818	4.406.394
Total	283.472.437	293.159.992

Fondurile oferite de Societate asiguratilor sai ce detin politele de asigurari de viata de tip unit-linked sunt evaluate la valoare justa astfel:

<i>RON</i>	31 decembrie 2015	31 decembrie 2016
Leu-Extra	11.361.210	11.176.290
Leu-Plus	17.350.862	17.113.361
LeuSimplu	3.721.514	5.497.652
LeuClasic	8.147.568	10.231.833
LeuForte	13.121.943	16.677.264
Garantis 130	13.615.334	16.284.069
DolarPlus	12.210.083	11.463.761
SuccessAbsolute	3.120.369	3.283.988
SuccessRelative	2.362.969	2.362.198
EuroPlus	30.703.918	33.545.859
Dinamic	18.506.597	19.385.957
Conservator	7.741.411	8.009.288
Clasic	14.748.411	15.049.099
Progresiv	85.472.679	82.466.766
WorldEquity	5.446.863	8.962.102



Note la situatiile financiare individuale
S.C. ALLIANZ TIRIAC ASIGURARI S.A.
Exercitiul incheiat la 31 decembrie 2016

16 Plasamente si rezerva matematica aferente asigurarilor de viata pentru care expunerea la riscul de investitii este transferata contractantilor (continuare)

<i>RON</i>	31 decembrie 2015	31 decembrie 2016
WorldPlus	2.510.290	2.693.202
EuropeEquity	7.099.274	7.216.866
Protective	998.189	1.146.526
AllianzIndex50/2006	3.793.146	-
AllianzIndex50/2007	8.512.175	8.435.627
AllianzIndex50+	1.762.353	1.674.650
SmartInvest	2.120.585	2.084.716
EuroMax	9.044.695	8.398.919
Total	283.472.438	293.159.993


17 Provizioane

In exercitiul financiar incheiat la 31 decembrie 2016 Societatea a constituit provizioane pentru diverse riscuri si cheltuieli bazandu-se pe estimari la data bilantului ale costurilor necesare stingerii obligatiilor curente in exercitiile financiare viitoare. Variatia provizioanelor pentru riscuri si cheltuieli s-a inregistrat prin conturi de venituri si cheltuieli.

Societatea a constituit provizioane pentru riscuri si cheltuieli dupa cum urmeaza:

<i>RON</i>	31 decembrie 2015	Diminuari in 2016	Majorari in 2016	31 decembrie 2016
Provizioane bonusuri performanta salariati	21.369.103	22.657.957	21.165.422	19.876.568
Provizioane pentru concedii neefectuate	4.930.932	4.930.932	5.203.041	5.203.041
Provizioane bonusuri performanta pe termen lung	2.218.449	-	93.099	2.311.548
Provizioane pentru litigii	589.116	4.017	110.288	695.387
Provizioane pentru obligatii de plata pe termen lung acoperite prin instrumente derivate	3.387.580	3.082.634	-	304.946
Provizioane pentru impozite	898.961	-	64.319	963.280
Provizioane pentru alte cheltuieli	7.810.152	3.583.572	18.074.727	22.301.307
Total	41.204.293	34.259.112	44.710.896	51.656.077

Variatia neta a provizioanelor reflectata in contul netehnic insumeaza -2.682.956, iar cea alocata costurilor administrative si de achizitie insumeaza 237.688 in contul tehnic life si 12.897.052 lei in contul tehnic nonlife.



Note la situatiile financiare individuale
S.C. ALLIANZ TIRIAC ASIGURARI S.A.
Exercitiul incheiat la 31 decembrie 2016


18 Creante si datorii provenite din operatiuni de reasigurare

<i>RON</i>	31 decembrie 2015	31 decembrie 2016
Creante din operatiuni de reasigurare asigurari generale	35.462.589	42.095.516
Creante din operatiuni de reasigurare asigurari de viata	1.403.959	1.808.082
Total	36.866.548	43.903.598

<i>RON</i>	31 decembrie 2015	31 decembrie 2016
Datorii din operatiuni de reasigurare asigurari generale	101.850.650	112.145.143
Datorii din operatiuni de reasigurare asigurari de viata	757.945	3.087.188
Total	102.608.595	115.232.331

19 Alte creante

<i>RON</i>	31 decembrie 2015	31 decembrie 2016
Creante din recuperari si regrese	10.163.681	7.244.190
Creante din decontari carte verde	1.573.496	1.940.369
Creante comerciale	142.232	99.571
Creante cu personalul	155.203	137.617
Creante in legatura cu bugetul statului si fondurile speciale	215.253	515.882
Alte creante	998.273	4.389.153
Total	13.248.138	14.326.782




Note la situatiile financiare individuale
S.C. ALLIANZ TIRIAC ASIGURARI S.A.
Exercitiul incheiat la 31 decembrie 2016

19 Alte creante (continuare)

La 31 decembrie 2016 situatia pe clase de asigurari a creantelor din actiuni de recuperare sau de subrogare este urmatoarea:

<i>RON</i>	Valoare bruta creante	Ajustari pentru deprecierea creantelor	31 decembrie 2016
			Valoare creante neta de provizion
Raspundere civila si carte verde	5.318.283	3.603.076	1.715.207
Casco	17.372.079	12.962.058	4.410.021
Bunuri	1.461.102	702.395	758.707
Raspundere civila generala	-	-	-
Asigurari de sanatate	-	-	-
Altele	840.187	479.932	360.255
Total	24.991.651	17.747.461	7.244.190

<i>RON</i>	Valoare bruta creante	Ajustari pentru deprecierea creantelor	31 decembrie 2015
			Valoare creante neta de provizion
Raspundere civila si carte verde	4.264.531	1.961.196	2.303.335
Casco	17.805.338	11.628.378	6.176.960
Bunuri	1.368.224	484.480	883.744
Raspundere civila generala	-	-	-
Asigurari de sanatate	-	-	-
Altele	1.170.463	370.821	799.642
Total	24.608.556	14.444.875	10.163.681




Note la situatiile financiare individuale
S.C. ALLIANZ TIRIAC ASIGURARI S.A.
Exercitiul incheiat la 31 decembrie 2016

20 Alte datorii, inclusiv datorii fiscale si datorii pentru asigurari sociale


<i>RON</i>	31 decembrie 2015	31 decembrie 2016
Datorii catre si in numele personalului	9.243.903	9.892.336
Comisioane neexigibile-intermediari	33.583.025	34.913.589
Comisioane exigibile-intermediari	16.272.835	15.132.096
Datorii privind impozitul pe profit	5.080.514	4.179.365
Furnizori	6.752.405	12.231.674
Garantii	1.532.870	1.292.685
Creditori diversi	10.253.408	14.640.792
Alte datorii	5.508.602	8.500.792
Total	<u>88.227.562</u>	<u>100.783.329</u>

21 Venituri in avans

<i>RON</i>	31 decembrie 2015	31 decembrie 2016
Venituri inregistrate in avans din prime	12.527.135	11.089.962
Rezerva comision reasigurare	23.452.765	28.138.266
Venituri in avans aferente mijloacelor fixe achizitionate	-	208.129
Alte venituri in avans	1.075	1.029
Total	<u>35.980.975</u>	<u>39.437.386</u>



**Note la situatiile financiare individuale
S.C. ALLIANZ TIRIAC ASIGURARI S.A.
Exercitiul incheiat la 31 decembrie 2016**



22 Prime castigate, nete de reasigurare - asigurari generale

a) prime cuvenite nete de asigurare

RON	2016					2015								
	Prime brute subscrise	Variatia rezervei de prima bruta	Prime brute cuvenite	Prime cedate in reasigurare	Variatia rezervei de prime cedata in reasigurare	Prime nete cedate	Prime nete cuvenite	Prime brute subscrise	Variatia rezervei de prima bruta	Prime brute cuvenite	Prime cedate in reasigurare	Variatia rezervei de prime cedata in reasigurare	Prime nete cedate	Prime nete cuvenite
Raspundere civila si carte verde	389.640.764	55.364.938	334.275.826	19.086.268	393.262	18.693.006	315.582.820	262.150.935	23.432.105	238.718.830	14.543.559	235.996	14.307.563	224.411.267
Casco	406.694.362	1.027.240	405.667.122	19.863.264	149.407	19.713.857	385.953.265	406.873.901	1.786.139	405.087.762	19.395.971	72.023	19.323.948	385.763.814
Bunuri	175.626.471	4.862.045	170.764.426	126.934.316	3.475.133	123.459.183	47.305.243	165.923.688	5.600.244	160.323.444	121.284.452	3.123.607	118.160.845	42.162.599
Raspundere civila generala	39.489.111	2.680.650	36.808.461	14.136.122	2.113.845	12.022.277	24.786.184	36.010.083	2.863.177	33.146.906	13.534.957	1.983.259	11.551.698	21.595.208
Asigurari de sanatate	41.136.193	5.690.369	35.445.824	-	-	-	35.445.824	28.697.487	6.461.944	22.235.543	-	-	-	22.235.543
Altele	66.776.982	2.868.901	63.908.081	32.134.917	2.850.135	29.284.782	34.623.299	54.007.224	283.749	53.723.475	21.855.564	39.836	21.815.728	31.907.747
Total	1.119.363.883	72.494.143	1.046.869.740	212.154.887	8.981.782	203.173.105	843.696.635	953.663.318	40.427.358	913.235.960	190.614.503	5.454.721	185.159.782	728.076.178
RON	Prime brute subscrise	Variatia rezervei de prima bruta	Prime brute cuvenite	Prime cedate in reasigurare	Variatia rezervei de prime cedata in reasigurare	Prime nete cedate	Prime nete cuvenite	Prime brute subscrise	Variatia rezervei de prima bruta	Prime brute cuvenite	Prime cedate in reasigurare	Variatia rezervei de prime cedata in reasigurare	Prime nete cedate	Prime nete cuvenite
Raspundere civila si carte verde	262.150.935	23.432.105	238.718.830	14.543.559	235.996	14.307.563	224.411.267	406.873.901	1.786.139	405.087.762	19.395.971	72.023	19.323.948	385.763.814
Casco	406.873.901	1.786.139	405.087.762	19.395.971	72.023	19.323.948	385.763.814	165.923.688	5.600.244	160.323.444	121.284.452	3.123.607	118.160.845	42.162.599
Bunuri	165.923.688	5.600.244	160.323.444	121.284.452	3.123.607	118.160.845	42.162.599	36.010.083	2.863.177	33.146.906	13.534.957	1.983.259	11.551.698	21.595.208
Raspundere civila generala	36.010.083	2.863.177	33.146.906	13.534.957	1.983.259	11.551.698	21.595.208	28.697.487	6.461.944	22.235.543	-	-	-	22.235.543
Asigurari de sanatate	28.697.487	6.461.944	22.235.543	-	-	-	22.235.543	54.007.224	283.749	53.723.475	21.855.564	39.836	21.815.728	31.907.747
Altele	54.007.224	283.749	53.723.475	21.855.564	39.836	21.815.728	31.907.747	953.663.318	40.427.358	913.235.960	190.614.503	5.454.721	185.159.782	728.076.178
Total	953.663.318	40.427.358	913.235.960	190.614.503	5.454.721	185.159.782	728.076.178							

Note la situatiile financiare individuale
S.C. ALLIANZ TIRIAC ASIGURARI S.A.
Exercitiul incheiat la 31 decembrie 2016


22 Prime castigate, nete de reasigurare - asigurari generale
(continuare)

a) prime cuvenite nete de asigurare (continuare)

Valoarea primelor brute subscrise din acceptari in reasigurare in 2016 a fost de 16.964.936 RON (2015: 11.424.818 RON) reprezentand 1,52% din volumul primelor brute subscrise.

b) prime brute incasate

	2015	2016
<i>RON</i>		
Raspundere civila si carte verde	257.552.977	383.735.382
Casco	415.282.695	415.273.910
Bunuri	165.809.579	176.712.951
Raspundere civila generala	36.152.900	39.829.159
Asigurari de sanatate	23.244.133	37.674.620
Altele	54.260.946	65.568.564
Total	<u>952.303.230</u>	<u>1.118.794.586</u>




**Note la situatiile financiare individuale
S.C. ALLIANZ TRIAC ASIGURARI S.A.
Exercitiul incheiat la 31 decembrie 2016**

23 Prime castigate, nete de reasigurare - asigurari de viata

a) prime cuvenite nete de asigurare

RON	Prime brute subscrise	Prime cedate	Variatia rezervei de prima, neta de reasigurare	2016 Prime cuvenite, nete de reasigurare
Unit-linked	44.406.096	302.847	227.271	43.875.978
Asigurari de grup	22.223.460	3.290.549	-269.953	19.202.864
Asigurarea mixta de viata	15.927.148	47.082	133.680	15.746.386
Asigurarea de renta pentru studii si dota pentru casatorie	8.275.989	12.836	210.164	8.052.989
Clauza deces si invaliditate permanenta din accident	1.496.817	116.572	31.763	1.348.482
Clauza asigurare temporara de deces	3.568.290	138.111	349.895	3.080.284
Clauza spitalizare din accident	1.103.157	3.705	-27.500	1.126.952
Clauza interventii chirurgicale din accident	1.555.763	-	21.036	1.534.727
Clauza asigurarea pentru afectiuni medicale grave	754.250	39.541	22.331	692.378
Altele	8.862.996	1.105.519	395.219	7.362.258
Total	108.173.966	5.056.762	1.093.906	102.023.298



**Note la situatiile financiare individuale
S.C. ALLIANZ TRIAC ASIGURARI S.A.
Exercitiul incheiat la 31 decembrie 2016**

23 Prime castigate, nete de reasigurare - asigurari de viata (continuare)

a) prime cuvenite nete de asigurare (continuare)

RON	Prime brute subscrise	Prime cedate	Variatia rezervei de prima, neta de reasigurare	2015 Prime cuvenite, nete de reasigurare
Unit-linked				
Asigurari de grup	42.754.073	309.510	-1.017	42.445.580
Asigurarea mixta de viata	20.611.407	1.478.913	1.244.071	17.888.423
Asigurarea de renta pentru studii si dota pentru casatorie	15.221.875	51.848	150.625	15.019.402
Clauza deces si invaliditate permanenta din accident	7.686.998	9.916	64.301	7.612.781
Clauza asigurare temporara de deces	1.435.392	136.607	5.717	1.293.068
Clauza spitalizare din accident	3.009.983	144.799	23.048	2.842.136
Clauza interventii chirurgicale din accident	1.122.839	3.373	-68.369	1.187.835
Clauza asigurarea pentru afectiuni medicale grave	1.489.114	*	-5.175	1.494.289
Altele	699.945	39.425	18.412	642.108
Total	100.791.205	2.375.226	1.783.360	96.632.619

Primele brute subscrise provin din polite de asigurare incheiate pe teritoriul Romaniei.



Note la situatiile financiare individuale
S.C. ALLIANZ TIRIAC ASIGURARI S.A.
Exercitiul incheiat la 31 decembrie 2016

23 Prime castigate, nete de reasigurare - asigurari de viata
(continuare)

b) Primele brute subscrise au fost realizate din contracte de asigurari de viata individuale si pe grupuri de persoane asigurate dupa cum urmeaza:


<i>RON</i>	2015	2016
Polite individuale	80.179.798	85.950.506
Polite de grup	<u>20.611.407</u>	<u>22.223.460</u>
Total	<u>100.791.205</u>	<u>108.173.966</u>

c) Contractele de asigurare incheiate pe segmentul asigurarilor de viata stipuleaza posibilitatea achitarii primei in rate sau integral si anticipat la semnarea contractului. Primele brute subscrise pe cele doua modalitati de incasare sunt dupa cum urmeaza:

<i>RON</i>	2015	2016
Polite cu prima unica	6.935.959	6.964.674
Polite cu prima esalonata	<u>93.855.246</u>	<u>101.209.292</u>
Total	<u>100.791.205</u>	<u>108.173.966</u>

d) Contractele de asigurari de viata incheiate au prevederi privind participarea contractantilor la beneficii sau componenta investitionala potrivit careia prima este investita in plasamente financiare al caror risc este suportat de contractant. Structura primelor brute subscrise este:

<i>RON</i>	2015	2016
Prime de contract fara participare la beneficii	35.128.259	39.564.733
Prime de contract cu participare la beneficii	22.908.873	24.203.137
Prime investitionale unde riscul din plasamente este suportat de catre asigurat	<u>42.754.073</u>	<u>44.406.096</u>
Total	<u>100.791.205</u>	<u>108.173.966</u>




**Note la situatiile financiare individuale
S.C. ALLIANZ TRIAC ASIGURARI S.A.
Exercitiul incheiat la 31 decembrie 2016**

24 Daune intamplate nete de reasigurare - asigurari generale

RON	2016			
	Daune brute platite	Daune cedate in reasigurare	Variatia rezervelor de dauna cedata	Daune intamplate nete de reasigurare
Raspundere civila si carte verde	137.222.556	9.466.363	87.499.785	226.533.738
Casco	246.649.073	13.863.814	-5.997.910	226.981.858
Bunuri	35.255.709	21.809.477	14.787.842	16.630.262
Raspundere civila generala	3.772.008	2.265.020	6.482.839	8.192.372
Asigurari de sanatate	22.867.866	*	1.785.400	24.653.266
Altele	15.839.097	6.417.158	8.076.240	11.158.463
Total	461.606.309	53.821.832	112.634.196	514.149.959

RON	2015			
	Daune brute platite	Daune cedate in reasigurare	Variatia rezervelor de dauna cedata	Daune intamplate nete de reasigurare
Raspundere civila si carte verde	126.821.618	8.927.960	57.877.806	169.229.484
Casco	251.914.549	12.362.131	-3.857.983	235.853.526
Bunuri	24.343.149	14.755.935	18.031.854	18.349.871
Raspundere civila generala	1.416.644	589.075	9.428.457	10.787.965
Asigurari de sanatate	12.707.904	*	1.870.653	14.578.557
Altele	14.794.528	5.829.299	968.286	10.734.639
Total	431.998.392	42.464.400	84.319.073	459.534.062



**Note la situatiile financiare individuale
S.C. ALLIANZ TIRIAC ASIGURARI S.A.
Exercitiul incheiat la 31 decembrie 2016**

25 Daune intamplate nete de reasigurare - asigurari de viata


RON	Daune brute platite	Daune cedate in reasigurare	Variatia rezervei de dauna	Variatia rezervei de dauna cedata in reasigurare	2016 Daune intamplate nete de reasigurare
Unit-linked	39.103.516	-	-278.903	-	38.824.613
Asigurari de grup	10.290.432	1.086.193	-819.517	-75.585	8.460.307
Asigurarea mixta de viata	4.771.102	-	43.717	-	4.814.819
Asigurarea de renta pentru studii si dota pentru casatorie	2.396.668	-	11.074	-	2.407.742
Clauza deces si invaliditate permanenta din accident	15.770	-	168.004	-	183.774
Clauza asigurare temporara de deces	133.393	-	98.451	-	231.844
Clauza spitalizare din accident	25.015	-	-148.686	-	-123.671
Clauza interventii chirurgicale din accident	461.045	-	-196.899	-	264.146
Clauza asigurarea pentru afectiuni medicale grave	75.844	-	51.345	-	127.189
Altele	1.044.157	-	1.296.966	547.636	1.793.487
Total	58.316.942	1.086.193	225.552	472.051	56.984.250



**Note la situatiile financiare individuale
S.C. ALLIANZ TIRIAC ASIGURARI S.A.
Exercitiul incheiat la 31 decembrie 2016**

25 Daune intamplate nete de reasigurare - asigurari de viata (continuare)

RON	Daune brute platite	Daune cedate in reasigurare	Variatia rezervei de dauna	Variatia rezervei de dauna cedata in reasigurare	2015 Daune intamplate nete de reasigurare
Unit-linked	37.425.043	-	-300.935	-	37.124.108
Asigurari de grup	8.952.478	766.762	-1.220.537	-1.377.575	8.342.754
Asigurarea mixta de viata	3.856.821	-	189.092	-	4.045.913
Asigurarea de renta pentru studii si doza pentru casatorie	2.051.099	-	17.229	-	2.068.328
Clauza deces si invaliditate permanenta din accident	146.800	-	116.038	-	262.838
Clauza asigurare temporara de deces	599.472	76.906	222.242	-	744.808
Clauza spitalizare din accident	29.153	-	80.264	-	109.417
Clauza interventii chirurgicale din accident	392.645	-	88.814	-	481.459
Clauza asigurarea pentru afectiuni medicale grave	44.178	-	56.442	-	100.620
Altele	995.563	-	31.590	-	1.027.153
Total	54.493.252	843.668	-719.761	-1.377.575	54.307.398



Note la situatiile financiare individuale
S.C. ALLIANZ TIRIAC ASIGURARI S.A.
Exercitiul incheiat la 31 decembrie 2016

26 Comisioane si cheltuieli

Asigurari generale


RON	2015	2016
Comisioane si cheltuieli de achizitie	227.817.679	256.112.367
Variatia sumei cheltuielilor de achizitie raportate	-5.028.037	-6.552.069
	<u>222.789.642</u>	<u>249.560.298</u>
Cheltuieli administrative	129.261.476	151.181.895
Comisioane primite de la reasiguratorii	-56.599.631	-61.296.674
	<u>73.661.845</u>	<u>89.885.221</u>
Total	<u>295.451.487</u>	<u>339.445.519</u>

Comisioanele de achizitie si variatia cheltuielilor de achizitie raportate pot fi impartite pe tipuri de asigurari dupa cum urmeaza:

RON	2015	2016
Raspundere civila si carte verde	29.207.800	34.917.354
Casco	43.661.269	47.080.753
Bunuri	31.532.248	35.791.816
Raspundere civila generala	5.882.055	6.491.817
Asigurari de sanatate	4.567.614	6.239.228
Altele	7.266.473	8.010.842
Total cheltuieli cu comisioanele	<u>122.117.459</u>	<u>138.531.810</u>
Alte cheltuieli de achizitie	<u>105.700.220</u>	<u>117.580.557</u>
Total	<u>227.817.679</u>	<u>256.112.367</u>

Asigurari de viata

RON	2015	2016
Cheltuieli de achizitie	26.888.095	28.544.566
Variatia sumei cheltuielilor de achizitie raportate	-354.370	104.507
Cheltuieli administrative	13.667.103	13.887.009
Comisioane aferente reasigurarilor	-1.024.898	-733.448
	<u>28.276.130</u>	<u>41.702.634</u>
Total	<u>39.175.930</u>	<u>41.802.634</u>



Note la situatiile financiare individuale
S.C. ALLIANZ TIRIAC ASIGURARI S.A.
Exercitiul incheiat la 31 decembrie 2016

27 Venituri si cheltuieli cu plasamente (asigurari de viata)


Venituri	2015	2016
<i>RON</i>		
Venituri din plasamente aferente asigurarilor de viata legate de investitii	144.873.196	103.682.762
Venituri din depozite pe termen scurt si conturi bancare	14.996	6.723
Venituri din alte imobilizari financiare	9.805.953	10.421.246
Total	154.694.145	114.110.731

Cheltuieli	2015	2016
<i>RON</i>		
Cheltuieli cu plasamente aferente asigurarilor de viata legate de investitii	127.963.291	90.460.032
Cheltuieli cu alte imobilizari financiare	1.900.697	1.580.522
Total	129.863.988	92.040.554

28 Cheltuieli de administrare

<i>RON</i>	2015	2016
Cheltuieli administrative, asigurari generale	129.261.476	151.181.895
Cheltuieli administrative, asigurari viata	13.667.103	13.887.009
Total	142.928.579	165.068.904

Cheltuielile administrative includ cheltuieli cu contractele de servicii, cheltuieli cu impozite si taxe, cheltuieli cu amortizarea mijloacelor fixe, cheltuieli cu chirii si cheltuieli cu personalul. Cheltuielile sunt alocate intre segmente pe baza cheilor de alocare definite pentru fiecare activitate sau department.



Note la situatiile financiare individuale
S.C. ALLIANZ TIRIAC ASIGURARI S.A.
Exercitiul incheiat la 31 decembrie 2016

28 Cheltuieli de administrare (continuare)


Asigurari generale

<i>RON</i>	2015	2016
Cheltuieli pentru solutionari daune	42.138.469	42.620.365
Cheltuieli cu personalul	29.203.809	27.982.302
Cheltuieli privind taxe prime si contributii la fondurile speciale	20.904.305	34.477.163
Cheltuieli cu comunicatiile si IT	8.130.869	11.456.314
Cheltuieli privind recuperările	9.720.306	4.773.883
Cheltuieli cu chiria si intretinerea sediilor	4.653.995	4.747.322
Cheltuieli alocate pentru gestiunea investitiilor financiare	1.080.836	1.146.139
Cheltuieli cu marketingul	1.155.644	1.180.321
Cheltuieli cu onorarii legale si consultanta	1.213.458	3.384.454
Cheltuieli cu auditul	341.813	448.487
Cheltuieli cu penalitatile	1.402.174	122.428
Alte cheltuieli administrative	9.315.798	18.842.717
Total	129.261.476	151.181.895

Asigurari de viata

<i>RON</i>	2015	2016
Cheltuieli alocate pentru solutionari daune	1.254.026	1.428.402
Cheltuieli cu personalul	6.940.423	7.121.318
Cheltuieli privind taxe prime si contributii la fondurile speciale	703.178	1.003.907
Cheltuieli cu comunicatiile si IT	1.540.963	1.702.270
Cheltuieli cu chiria si intretinerea sediilor	892.425	771.254
Cheltuieli alocate pentru gestiunea investitiilor financiare	328.357	308.748
Cheltuieli cu marketingul	138.864	160.211
Cheltuieli cu onorarii legale si consultant	67.485	320.789
Cheltuieli cu auditul	197.520	98.448
Alte cheltuieli administrative	1.603.862	971.662
Total	13.667.103	13.887.009

In anul 2016 cheltuielile privind auditul situatiilor financiare anuale au fost de 546.935 RON (539.333 RON in 2015).



Note la situatiile financiare individuale
S.C. ALLIANZ TIRIAC ASIGURARI S.A.
Exercitiul incheiat la 31 decembrie 2016

29 Alte venituri si cheltuieli tehnice


Asigurari generale

RON	2015	2016
Alte venituri tehnice, din care :		
Venituri nete din recuperari si regrese	55.228.525	49.039.617
Venituri din diferente de curs valutar	7.191.930	8.093.124
Alte venituri tehnice	13.723	26.854
Total alte venituri tehnice	62.434.178	57.159.595
Cheltuieli cu diferente de curs valutar	-6.242.642	-7.548.909
Total alte cheltuieli tehnice	-6.242.642	-7.548.909
Total	56.191.536	49.610.686

Veniturile nete din recuperari si regrese se prezinta pe clase de asigurari astfel:

RON	Venituri brute din recuperari si regrese	Parte cedata in reasigurare	2016 Venituri nete din recuperari si regrese
Raspundere civila si carte verde	1.409.433	-60.531	1.348.902
Casco	50.538.238	-3.524.843	47.013.395
Bunuri	629.939	-310.869	319.070
Raspundere civila generala	144.189	-	144.189
Asigurari de sanatate	-	-	-
Altele	287.935	-73.874	214.061
Total	53.009.734	-3.970.117	49.039.617

RON	Venituri brute din recuperari si regrese	Parte cedata in reasigurare	2015 Venituri nete din recuperari si regrese
Raspundere civila si carte verde	1.269.583	-27.094	1.242.489
Casco	55.014.928	-2.403.792	52.611.136
Bunuri	1.319.562	-248.021	1.071.541
Raspundere civila generala	-	-	-
Asigurari de sanatate	-	-	-
Altele	1.064.784	-761.425	303.359
Total	58.668.857	-3.440.332	55.228.525



Note la situatiile financiare individuale
S.C. ALLIANZ TIRIAC ASIGURARI S.A.
Exercitiul incheiat la 31 decembrie 2016

29 Alte venituri si cheltuieli tehnice (continuare)


Asigurari de viata

<i>RON</i>	2015	2016
Alte venituri tehnice, din care :		
Venituri din taxe de administrare	5.206.515	6.552.679
Venituri din diferente de curs valutar	1.572.104	769.237
Alte venituri tehnice	1.026.617	194.532
Total alte venituri tehnice	7.805.236	7.516.448
Cheltuieli cu diferente de curs valutar	-983.966	-469.365
Total alte cheltuieli tehnice	-983.966	-469.365
Total	6.821.270	7.047.083

30 Venituri si cheltuieli netehnice din plasamente

Veniturile netehnice din plasamente realizate in segmentul asigurarilor generale sunt constituite din:

<i>RON</i>	2015	2016
Venituri din dividende de la societati afiliate	15.275.970	24.232.959
Venituri din depozite bancare pe termen scurt	179.952	62.616
Venituri din dobanzi aferente plasamentelor financiare	39.336.767	44.921.982
Venituri din amortizarea plasamentelor financiare	1.700.607	1.120.824
Venituri din plasamente financiare	2.075.411	-
Venituri din reevaluarea plasamentelor in imobilizari corporale	64	-
	<u>43.292.801</u>	<u>46.105.422</u>
Venituri din cedarea plasamentelor in imobilizari corporale	79.832	2.000.353
Venituri din cedarea plasamente financiare	1.635.178	940.988
	<u>1.715.010</u>	<u>2.941.341</u>
Total	60.283.781	73.279.722



Note la situatiile financiare individuale
S.C. ALLIANZ TIRIAC ASIGURARI S.A.
Exercitiul incheiat la 31 decembrie 2016

30 Venituri si cheltuieli netehnice din plasamente (continuare)


Cheltuielile netehnice cu plasamente contin:

<i>RON</i>	2015	2016
Cheltuieli amortizarea plasamentelor financiare	4.773.992	7.873.705
Cheltuieli cu cedarea plasamente financiare	1.635.380	419.993
Alte cheltuieli cu plasamentele financiare	286.815	-
	<u>6.696.187</u>	<u>8.293.698</u>
Pierderi din realizarea plasamentelor in imobilizari corporale	72.882	1.865.737
Total	<u>6.769.069</u>	<u>10.159.435</u>

31 Venituri si cheltuieli netehnice

Veniturile netehnice prezentate in contul de profit si pierdere netehnic cuprind:

<i>RON</i>	2015	2016
Venituri din reluarea provizioanelor si ajustarilor de depreciere	7.452.892	3.445.253
Venituri din diferente de curs	1.782.265	1.454.780
Venituri din servicii prestate carte verde	1.351.968	1.440.740
Venituri din comisioane intermediere PAID	1.147.887	1.373.455
Venituri din cedarea altor active	444.653	430.079
Venituri din creante reactivate	780	401
Alte venituri de exploatare	2.845.449	2.233.858
Total	<u>15.025.894</u>	<u>10.378.566</u>



Note la situatiile financiare individuale
S.C. ALLIANZ TIRIAC ASIGURARI S.A.
Exercitiul incheiat la 31 decembrie 2016


31 Venituri si cheltuieli netehnice (continuare)

Cheltuielile netehnice prezentate in contul de profit si pierdere netehnic se refera la :

<i>RON</i>	2015	2016
Cheltuieli cu provizioane si ajustari de depreciere	7.058.873	2.391.953
Pierderi din creante	6.508.383	2.970.135
Cheltuieli cu diferente de curs	1.911.852	1.748.163
Cheltuieli privind comisioanele de intermediere PAID	337.348	19.054
Cheltuieli cu cedarea altor active	2.165	530.447
Alte cheltuieli de exploatare	34.075	274.186
Total	15.852.696	7.933.938

32 Reconcilierea rezultatului contabil al exercitiului cu rezultatul fiscal

<i>RON</i>	31 decembrie 2015	31 decembrie 2016
Profit brut contabil	81.757.849	97.544.624
(+) Cheltuieli nedeductibile	68.045.469	69.189.773
(+) Elemente similare veniturilor	125.277	1.186.983
(-) Deduceri din profit - rezerve constituite conform legii	-	292.383
(-) Elemente similare cheltuielilor	-	4.316.016
(-) Pierdere fiscala de recuperat	-	-
(-) Venituri neimpozabile si alte deduceri fiscale	47.945.967	56.926.136
Profit impozabil	101.982.628	106.386.845
Impozit pe profit (16%)	16.317.220	17.021.896
Efectul elementelor supuse unei alte cote de impozitare		
(-) Cheltuieli de sponsorizare	514.903	858.119
Impozit pe profit	15.802.317	16.163.777



Note la situatiile financiare individuale
S.C. ALLIANZ TIRIAC ASIGURARI S.A.
Exercitiul incheiat la 31 decembrie 2016

33 Informatii despre salariatii

Numarul mediu anual al angajatilor, pe categorii, a fost:

	2015	2016
Management	5	5
Personal operativ	1052	1015
Personal administrativ	364	343
Total	1.421	1.363

Cheltuielile cu salariile se prezinta astfel :

<i>RON</i>	2015	2016
Cheltuieli cu salariile	92.254.542	99.486.017
Cheltuielile cu asigurarile sociale, din care:	26.815.189	28.648.653
- contributia unitati la fondurile de pensii private	1.099.181	802.253
- CAS	15.226.321	16.117.505
Total	119.069.731	128.134.670


Asigurari generale

<i>RON</i>	2015	2016
Cheltuieli cu salariile	81.422.968	87.906.118
Cheltuielile cu asigurarile sociale, din care:	23.696.602	25.320.320
- contributia unitati la fondurile de pensii private	976.445	707.711
- CAS	13.351.557	14.092.275
Total	105.119.570	113.226.438

Asigurari de viata

<i>RON</i>	2015	2016
Cheltuieli cu salariile	10.831.574	11.579.899
Cheltuielile cu asigurarile sociale, din care:	3.118.587	3.328.333
- contributia unitati la fondurile de pensii private	122.736	94.542
- CAS	1.874.764	2.025.230
Total	13.950.161	14.908.232

Suma indemnizatiilor acordate in exercitiul financiar 2016 personalului de conducere ale companiei a fost de 3.103.722 RON (2015: 2.633.773 RON).



Note la situatiile financiare individuale
S.C. ALLIANZ TIRIAC ASIGURARI S.A.
Exercitiul incheiat la 31 decembrie 2016

34 Parti legate

Societatea presteaza servicii unor societati clasificate ca si parti legate (identificate pe baza definitiilor din sectiunea 6.4 a Normei 41/2015), conform unor conditii comerciale uzuale si beneficiaza de servicii din partea acestor societati in conditii similare.


Tranzactiile comerciale derulate in baza intelegerilor si contractelor incheiate de Societate cu partile legate se pot clasifica astfel:

a) tranzactii in domeniul asigurarilor privind emiterea de contracte de asigurare in care partile legate au calitatea de contractant/asigurat:

Prime brute subscrise	2015	2016
Categorie parte legata:		
c) filiala	124.037	120.470
f) personal-cheie	122.252	118.678
g) alte parti legate	31.863.374	38.435.089
Total	32.109.663	38.674.237
Prime brute incasate	2015	2016
Categorie parte legata:		
c) filiale	120.916	120.163
f) personal-cheie	122.350	114.010
g) alte parti legate	32.012.883	38.924.026
Total	32.256.149	39.158.199
Creante din prime de asigurare	31 decembrie	31 decembrie
Categorie parte legata:	2015	2016
c) filiale	1.994	2.340
f) personal-cheie	21.693	26.369
g) alte parti legate	6.848.251	6.063.822
Total	6.871.938	6.092.531

b) plati de despagubiri din asigurare catre partile legate in calitatea de contractant/asigurat.

Daune platite	2015	2016
Categorie parte legata:		
c) filiale	11.147	37.403
f) personal-cheie	3.070	36.570
g) alte parti legate	6.000.436	9.113.596
Total	6.014.653	9.187.569



Note la situatiile financiare individuale
S.C. ALLIANZ TIRIAC ASIGURARI S.A.
Exercitiul incheiat la 31 decembrie 2016

34 Parti legate (continuare)

c) plati de despagubiri din asigurare catre partile legate in calitatea de prestator servicii daune:

Servicii daune platite	2015	2016
Categorie parte legata:		
g) alte parti legate	<u>36.701.113</u>	<u>36.622.493</u>
Total	<u>36.701.113</u>	<u>36.622.493</u>


d) tranzactii in domeniul asigurarilor in care partile legate au calitatea de intermediar de contracte de asigurare:

Cheltuieli comisionare- asigurari directe si acceptari	2015	2016
Categorie parte legata:		
g) alte parti legate	<u>9.498.799</u>	<u>11.143.928</u>
Total	<u>9.498.799</u>	<u>11.143.928</u>

Plati comisionare	2015	2016
Categorie parte legata:		
g) alte parti legate	<u>3.158.015</u>	<u>3.554.934</u>
Total	<u>3.158.015</u>	<u>3.554.934</u>

e) alte creante si datorii cu partile legate provenite din activitatea de asigurari directe si acceptari in reasigurare:

Alte creante(+)/Alte datorii(-)	31 decembrie 2015	31 decembrie 2016
Categorie parte legata:		
c) filiale	50	50
g) alte parti legate	-2.667.770	-441.129
Total	<u>-2.667.720</u>	<u>-441.079</u>




Note la situatiile financiare individuale
S.C. ALLIANZ TIRIAC ASIGURARI S.A.
Exercitiul incheiat la 31 decembrie 2016

34 Parti legate (continuare)

f) tranzactii de cedare in reasigurare in care partile legate au calitatea de reasigurator:

RON	2015	2016
Venituri (+)/Cheltuieli(-) privind cederile in reasigurare		
Categorie parte legata:		
<i>b) entitati care detin control comun sau exercita o influenta semnificativa asupra entitatii</i>	-44.262.736	-44.601.890
Prime cedate	-90.914.075	-97.964.560
Daune recuperate nete de regrese	14.836.088	19.692.224
Comisioane incasate	31.815.251	33.670.446
<i>g) alte parti legate</i>	-19.195.107	-27.523.011
Prime cedate	-37.682.393	-50.963.317
Daune recuperate nete de regrese	6.368.490	9.327.512
Comisioane incasate	12.118.796	14.112.794
Total	-63.457.843	-72.124.901

RON	2015	2016
Decontari privind cederile in reasigurare (-) plati/ (+)incasari		
Categorie parte legata:		
<i>b) entitati care detin control comun sau exercita o influenta semnificativa asupra entitatii</i>	-41.075.306	-43.917.949
Prime cedate	-88.212.538	-93.438.350
Daune recuperate nete de regrese	17.926.253	17.247.003
Comisioane incasate	29.210.979	32.273.398
<i>g) alte parti legate</i>	-20.396.812	-21.128.735
Prime cedate	-40.146.861	-44.292.480
Daune recuperate nete de regrese	7.477.147	7.559.297
Comisioane incasate	12.272.902	15.604.448
Total	-61.472.118	-65.046.684




Note la situatiile financiare individuale
S.C. ALLIANZ TIRIAC ASIGURARI S.A.
Exercitiul incheiat la 31 decembrie 2016

34 Parti legate (continuare)

RON	31 decembrie 2015	31 decembrie 2016
Creante(+)/datorii (-) privind decontarile cu reasuratorii		
<i>b) entitati care detin control comun sau exercita o influenta semnificativa asupra entitatii</i>	-31.669.454	-32.109.972
- solduri decontari nescadente	-31.598.983	-32.108.560
- solduri decontari scadente	-70.471	-1.412
<i>g) alte parti legate</i>	-5.907.830	-12.278.398
- solduri decontari nescadente	-3.352.470	-10.934.147
- solduri decontari scadente	-2.555.360	-1.344.251
Total	-37.577.284	-44.388.370

g) Societatea a efectuat urmatoarele achizitii comerciale in calitate de beneficiar de la partile legate:

RON	2015	2016
Categorie parte legata:		
<i>b) entitati care detin control comun sau exercita o influenta semnificativa asupra entitatii</i>	1.149.026	1.670.352
- achizitie de diverse servicii prestate	1.097.740	1.644.124
- achizitie de servicii IT	51.286	26.228
<i>c) filiale</i>	9.988.079	9.238.268
- achizitie de diverse servicii prestate	348.451	391.428
- servicii de inchiriere	9.639.628	8.846.840
<i>g) alte parti legate</i>	50.003.266	59.854.983
- achizitie de bunuri	72.138	141.994
- achizitie licente IT	51.780	626.457
- plati garantii contractuale	0	12.166
- servicii de leasing operational	1.030.591	1.285.767
- plati despagubiri carte verde	32.281.516	37.239.444
- achizitie de diverse servicii prestate	5.029.895	5.577.949
- servicii daune	792.516	1.111.343
- servicii de inchiriere	118.616	190.752
- servicii de publicitate	1.780.494	3.494.758
- achizitie de servicii IT	8.845.720	10.174.353
Total	61.140.371	70.763.603



Note la situatiile financiare individuale
S.C. ALLIANZ TIRIAC ASIGURARI S.A.
Exercitiul incheiat la 31 decembrie 2016


34 Parti legate (continuare)

h) Societatea a vandut catre partile legate urmatoarele servicii:

RON	2015	2016
Categorie parte legata:		
<i>b) entitati care detin control comun sau exercita o influenta semnificativa asupra entitatii</i>	12.900	951
-refacturari de costuri	12.900	951
<i>g) alte parti legate</i>	9.705.768	9.641.630
-refacturari de costuri	130.779	92.421
-recuperari daune	519.281	192.161
- incasari despagubiri ale corespondentilor carte verde	9.055.708	9.357.048
	9.718.668	9.642.581

i) Datoriile societatii catre partile legate, altele decat cele ce decurg din activitatea de asigurare si reasigurare sunt:

RON	31 decembrie 2015	31 decembrie 2016
Categorie parte legata:		
<i>b) entitati care detin control comun sau exercita o influenta semnificativa asupra entitatii</i>	49.698	601.223
- datorii scadente	22.148	550.167
- datorii nescadente	27.550	51.056
<i>c) filiale</i>	10.722	8.476
- datorii scadente	0	0
- datorii nescadente	10.722	8.476
<i>g) alte parti legate</i>	3.494.764	8.247.968
- datorii scadente	186.339	864.152
- datorii nescadente	3.308.425	7.383.816
	3.555.184	8.857.667



Note la situatiile financiare individuale
S.C. ALLIANZ TIRIAC ASIGURARI S.A.
Exercitiul incheiat la 31 decembrie 2016

34 Parti legate (continuare)

j) Creantele societatii catre partile legate, altele decat cele ce decurg din activitatea de asigurare si reasigurare sunt:

<i>RON</i>	31 decembrie 2015	31 decembrie 2016
Categorie parte legata:		
<i>g) alte parti legate</i>	<u>1.540.832</u>	<u>1.878.543</u>
- creante scadente	642.011	262.168
- creante nescadente	<u>898.821</u>	<u>1.616.375</u>
	<u>1.540.832</u>	<u>1.878.543</u>

k) Venituri din dividende aferente participatiilor in afiliate


<i>RON</i>	2015	2016
S.C. Allianz-Tiriac Pensii Private Societate de administrare a fondurilor de pensii private S.A.	<u>15.275.970</u>	<u>24.232.959</u>
Total	<u>15.275.970</u>	<u>24.232.959</u>

l) Dividende distribuite catre actionari

<i>RON</i>	2015	2016
Allianz New Europe Holding GmbH	17.214.285	28.168.830
Vesanio Trading Limited	14.677.588	24.017.872
Actionari persoane fizice	1.108.127	1.813.298
Total	<u>33.000.000</u>	<u>54.000.000</u>

m) Incasare restituire aport la capital social

<i>RON</i>	2015	2016
Diminuare capital social ASIT SERVICES SRL	22.999.935	-
Incasare aport	<u>22.999.935</u>	-
Rest aport de incasat	-	-



Note la situatiile financiare individuale
S.C. ALLIANZ TIRIAC ASIGURARI S.A.
Exercitiul incheiat la 31 decembrie 2016

34 Parti legate (continuare)

m) Personalul-cheie a fost compensat cu urmatoarele categorii de beneficii:

<i>RON</i>	31 decembrie 2015	31 decembrie 2016
Venit brut realizat	6.381.854	8.426.522
Venit in natura imposabil - Asigurare viata ALZ	4.127	4.148
Venit in natura imposabil - Asigurare SanaPlan	3.102	3.776
Tichete de masa	18.375	15.913
Contributie fond pensii private angajator - AZT Moderato +AZT Vivace	10.920	11.295
Cheltuieli sociale conform contract colectiv de munca	3.000	-
Total	6.421.378	8.461.654


35 Repartizarea profitului

La 31 decembrie 2016 profitul net realizat este de 97.544.624 RON (31 decembrie 2015: 81.757.849 RON):

<i>RON</i>	31 decembrie 2015	31 decembrie 2016
Profit/(Pierdere) net(a)	81.757.849	97.544.624
Rezerve legale	-	-
Acoperire pierderi reportate	-	-
Dividende	54.000.000	63.000.000
Profit/(pierdere) nerepartizat	27.757.849	34.544.624

La 31 decembrie 2016, propunerea Consiliului de Administratie a Societatii este de a distribui dividende catre actionari in suma de 63.000.000 RON din profitul net realizat, iar diferenta 34.544.624 RON ramane nerepartizata, acesta propunere fiind supusa aprobarii Adunarii Generale a Actionarilor planificata in data de 07.04.2017.

In cursul anului 2016, prin hotararea Adunarii Generale a Actionarilor nr. 89/30.03.2016, s-a aprobat repartizarea de dividende catre actionari in suma de 54.000.000 RON din profitul realizat in exercitiul financiar incheiat la 31 decembrie 2015.



Note la situatiile financiare individuale
S.C. ALLIANZ TIRIAC ASIGURARI S.A.
Exercitiul incheiat la 31 decembrie 2016

36 Numerar si echivalente de numerar


<i>RON</i>		
	31 decembrie 2015	31 decembrie 2016
Numerar in casierie	9.321	6.998
Conturi curente la banci	11.524.297	16.533.128
Depozite la banci cu scadenta pana la 3 luni	31.416.419	19.049.049
Total	42.950.037	35.589.175
<i>Asigurari generale</i>		
<i>RON</i>		
	31 decembrie 2015	31 decembrie 2016
Numerar in casierie	6.999	6.582
Conturi curente la banci	9.639.163	9.466.669
Depozite la banci cu scadenta pana la 3 luni	30.809.000	17.840.504
Total	40.455.162	27.313.755
<i>Asigurari de viata</i>		
<i>RON</i>		
	31 decembrie 2015	31 decembrie 2016
Numerar in casierie	2.322	416
Conturi curente la banci	1.885.134	7.066.459
Depozite la banci cu scadenta pana la 3 luni	607.419	1.208.545
Total	2.494.875	8.275.420

37 Active si datorii contingente

Datoriile ce decurg din contractele de inchiriere in vigoare la sfarsit de an financiar au exigibilitatea dupa cum urmeaza

<i>RON</i>		
	31 decembrie 2015	31 decembrie 2016
Termene de exigibilitate mai recent de 1 an	13.394.620	13.373.049
intre 1 si 5 ani	23.805.263	21.569.556
peste 5 ani	5.206	3.231
Total	37.205.089	34.945.836

Societatea nu are active contingente la data intocmirii prezentelor situatii financiare individuale.



Note la situatiile financiare individuale
S.C. ALLIANZ TIRIAC ASIGURARI S.A.
Exercitiul incheiat la 31 decembrie 2016

38 Managementul riscului

Prin natura activitatilor efectuate, Societatea este expusa unor riscuri variate care includ: riscul aferent activitatii de asigurare, riscul mediului economic, riscul de rata a dobanzii si riscul de lichiditate. Conducerea urmareste reducerea efectelor potential adverse, asociate acestor factori de risc, asupra performantei financiare a Societatii.

Riscul aferent activitatii de asigurare

La subscrierea primelor, Societatea isi asuma un risc tehnic, respectiv riscul ca societatea sa suporte daune aferente primei subscrise. Concentrarea riscului tehnic ar putea rezulta in pierderi semnificative pentru Societate in cazul in care un eveniment sau o serie de evenimente ar afecta un intreg tip de polite sau tara ca atare. Societatea reduce riscul tehnic printr-o evaluare atenta a clientilor, limite de expunere bine stabilite, programe de reasigurare si aplicarea unei politici de provizionare prudenta cu privire la asigurarea daunelor, atat raportate cat si neraportate.

Riscul aferent mediului de afaceri

In ultimul an, sectorul financiar european s-a confruntat cu o criza a datoriei publice, declansata de dezechilibre fiscale majore si datorii publice mari in cateva tari europene.

Temerile actuale, ca deteriorarea conditiilor financiare, ar putea contribui intr-o etapa ulterioara la o diminuare suplimentara a increderei, au determinat un efort comun al guvernelor si bancilor centrale in vederea adoptarii unor masuri speciale pentru a contracara cercul vicios al cresterii aversiunii la risc si pentru a asigura functionarea normala a pietei.

Identificarea si evaluarea investitiilor influentate de o piata de creditare lipsita de lichiditati, analiza respectarii contractelor de creditare si a altor obligatii contractuale, evaluarea incertitudinilor semnificative, inclusiv a incertitudinilor legate de capacitatea unei entitati de a continua sa functioneze pentru o perioada rezonabila de timp, toate acestea ridica la randul lor alte provocari.


Debitorii Societatii pot fi de asemenea afectati de situatii de criza de lichiditate, care i-ar putea impiedica sa-si onoreze datoriile curente. Deteriorarea conditiilor de operare a debitorilor ar putea afecta si previziunile managementului privind fluxurile viitoare de numerar, precum si estimarile privind deprecierea activelor financiare si nefinanciare.

In masura in care informatiile sunt disponibile, in politica sa de depreciere, conducerea a reflectat estimari revizuite ale fluxurilor viitoare de numerar.

Conducerea Societatii nu poate estima evenimentele care ar putea avea un impact asupra sectorului financiar din Romania si ulterior ce efect ar putea avea asupra acestor situatii financiare.

Conducerea Societatii crede ca a luat toate masurile necesare pentru a sprijini cresterea activitatii Societatii in conditiile curente de piata prin:

- monitorizarea constanta a lichiditatii si a dependentei de anumite surse de finantare;
- previzionari ale lichiditatii curente;
- obtinerea unor angajamente din partea actionarului majoritar prin care sa sprijine operatiunile Societatii pe piata din Romania;
- examinarea termenilor si conditiilor acordurilor de finantare si luarea in considerare a implicatiilor obligatiilor impuse si riscurilor identificate, cum ar fi respectarea scadentei sau incalcarea oricarui termen sau conditie a unui contract.



Note la situatiile financiare individuale
S.C. ALLIANZ TIRIAC ASIGURARI S.A.
Exercitiul incheiat la 31 decembrie 2016

38 Managementul riscului (continuare)

Datorita faptului ca actualele conditii de piata si incertitudini se vor mentine si in anul 2017 si foarte probabil si mai tarziu, efecte suplimentare pot fi resimtite dincolo de datele din aceste situatii financiare.

Riscul de lichiditate

Politica Societatii cu privire la lichiditati este de a mentine suficiente resurse lichide pentru a-si indeplini obligatiile pe masura ce acestea devin scadente. Coeficientul de lichiditate este monitorizat permanent si este mai mare decat 1.

Riscul aferent dobanzii

Societatea are un volum semnificativ de active care genereaza venit din dobanzi. Societatea compenseaza viitoarele incasari din aceste active cu obligatiile sale de asigurare.

Riscul de credit

Riscul de credit reprezinta o pierdere contabila care ar fi recunoscuta in cazul in care partile contractante nu si-ar indeplini obligatiile. Pentru a controla expunerea la riscul de credit Societatea efectueaza in permanenta evaluari de credit a situatiei financiare a partilor contractante.

Societatea este expusa riscului de credit aferent instrumentelor financiare ce decurge din posibila neindeplinire a obligatiilor de plata de partenerii contractanti. Cu toate acestea, conducerea nu anticipeaza pierderi semnificative, altele decat cele inregistrate in situatiile financiare.


Riscul aferent cursului de schimb valutar

Societatea este expusa riscului valutar in urma tranzactiilor in valute straine. Pentru a se evita pierderile ce decurg din miscari cu impact negativ in cursul de schimb valutar, Societatea aplica in prezent o politica de diversificare a portofoliului sau de valute.

Riscul aferent impozitarii

Legislatia fiscală românească prevede norme detaliate și complexe și a suferit diverse modificări în ultimii ani. Interpretarea procedurilor de text și punerea în practică a legislației fiscale ar putea varia, și există riscul ca anumite tranzacții, ar putea fi interpretate diferit de către autoritățile fiscale, în comparație cu tratamentul Societatii.

Guvernul roman are un numar de agenții care sunt autorizate să efectueze audituri de companii care operează în România. Aceste audituri sunt similare ca natură cu audituri fiscale efectuate de către autoritățile fiscale în multe țări, dar se pot extinde nu numai la aspecte fiscale, dar si la alte aspecte legale și de reglementare de care agențiile ar putea fi interesate. Este probabil ca Societatea va continua să facă obiectul unor controale regulate referitoare la noile legi și regulamente emise.



Note la situatiile financiare individuale
S.C. ALLIANZ TIRIAC ASIGURARI S.A.
Exercitiul incheiat la 31 decembrie 2016

39 Evenimente ulterioare

In februarie 2017, Societatea a achizitionat un pachet de 3.802.150 actiuni nelistate ale Delgaz Grid SA (denumita anterior E.ON distributie Romania S.A.), reprezentand 1,22% din totalul actiunilor acestei companii. Costul de achizitie a fost de 43.623.266,79 RON la care se adauga 1.371.513,47 RON costuri de tranzactionare.

Administrator ,

Cristian Constantinescu

07.04.2017




Intocmit,

Alina Coman

Contabil sef

