

31.03.2024

# Programul Investitional World Equity

Prezentare generala si evolutie



## Caracteristici generale

Program investitional disponibil de la data:	01.10.2012
Moneda programului investitional	EUR

## Descriere

**World Equity** este un program investitional, denominat in EUR, accesibil printr-un contract de asigurare de viata de tip unit-linked. World Equity investeste pe pietele internationale de capital in fonduri de actiuni. La data curenta fondul de investitie accesat este DWS Top Dividende.

Programul investitional se adreseaza, cu precadere, clientilor care sunt interesati de oportunitatile investitiilor pe termen lung si care au un apetit crescut pentru investitiile cu un grad de risc scazut spre mediu.

## Obiective

**World Equity** ofera investitorilor oportunitatea de a investi pe pietele internationale de capital in instrumente financiare cu risc mai ridicat de tipul actiunilor.

## Performanta programului investitional (in %)

In ultima luna:	3.92%
De la inceputul anului:	5.10%
In ultimul an:	6.80%
In ultimii 3 ani:	15.90%
In ultimii 5 ani:	20.58%
De la lansare:	85.44%

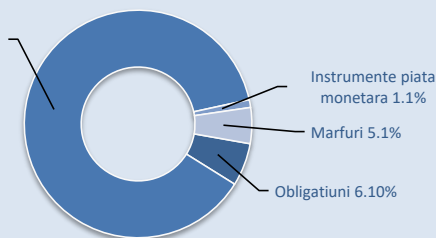
## Top Detineri\*

	Emitent	Tip instrument	% in portofoliu
1	Shell PLC (Energie)	Actiuni	2.9%
2	Merck & Co Inc (Gesundheitswesen)	Actiuni	2.7%
3	TotalEnergies SE (Energie)	Actiuni	2.7%
4	Agnico Eagle Mines Ltd (Grundstoffe)	Actiuni	2.4%
5	Schlumberger NV (Energie)	Actiuni	2.4%
6	Stellantis NV (Dauerhafte Konsumgüter)	Actiuni	2.3%
7	Taiwan Semiconductor Manufacturing Co Ltd (Info)	Actiuni	2.3%
8	Johnson & Johnson (Gesundheitswesen)	Actiuni	2.2%
9	Nestle SA (Hauptverbrauchsgüter)	Actiuni	2.1%
10	JPMorgan Chase & Co (Finanzsektor)	#N/A	2.0%

## Structura portofoliului\*

### Tipuri de instrumente

Actiuni 87.7%



## Indicator de risc conform Documentului cu informatii esentiale



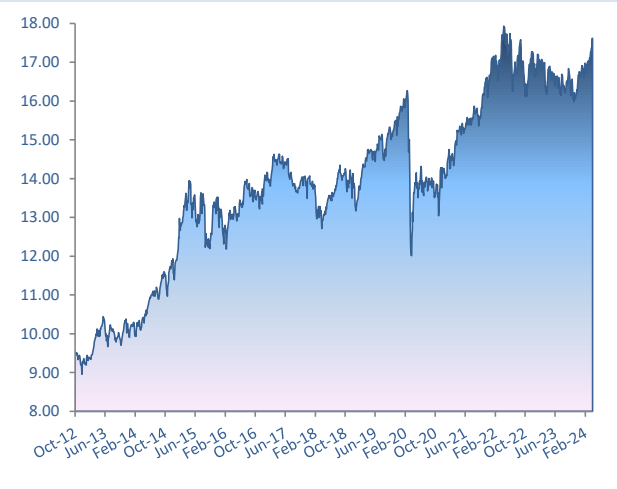
## Oportunitati si riscuri

Actiunile ofera posibilitatea obtinerii unui castig financiar superior altor tipuri de investitii pe termen mediu si lung, dar, fiind instrumente financiare cu un grad mare de risc, pot avea fluctuatii mari de pret si, in consecinta, pot produce si pierderi financiare pe perioada investitiei.

Plasarea investitiilor in diferite monede influenteaza performanta programului investitional in mod pozitiv sau negativ, in functie de evolutia cursului EUR fata de respectivele monede.

Pentru a nu fi expuse riscurilor unei singure pieti financiare sau unui singur sector economic investitiile sunt diversificate pe mai multe sectoare economice si regiuni geografice.

## Evolutia pretului de vanzare de la lansare (in EUR)



## Structura pe sectoare a detinerilor de actiuni

	Sector	% in total portofoliu
1	Sector financiar	18.2%
2	Sanatate	13.8%
3	Energie	11.0%
4	Industrie	8.3%
5	Bunuri de larg consum	7.9%
6	Materii prime	7.4%
7	Tehnologia informatiei	7.3%
8	Utilitati	6.0%
9	Servicii de comunicatii	5.1%
10	Bunuri durabile	2.8%

Programul investitional comporta atat avantajele ce ii sunt specifice cat si riscurile unor pierderi pentru clienti, castigurile din investitii fiind, de regula, proportionale cu riscul. Performantele anterioare ale programului investitional nu reprezinta o garantie a performantelor viitoare. Performanta individuala difera de la client la client, iar riscul investitional apartine in totalitate clientului. In cazul rascumpararii unitatilor, clientii pot primi inapoi o suma chiar mai mica decat investitia initiala. Acest document a fost creat pentru a oferi informatii cu caracter general si nu pentru a oferi consiliere legala sau fiscala in realizarea investitiilor viitoare. Informatiile si opiniile cuprinse in acest raport nu reprezinta recomandari de a schimba sau de a pastra programele de investitie, ci sunt informatii si opinii care pot facilita luarea unei decizii in mod independent de catre fiecare client in parte. Informatiile sau datele prezentate au fost obtinute din surse considerate de incredere, dar corectitudinea si completitudinea lor nu pot fi garantate. Informatiile si opiniile prezentate in acest document sunt supuse modificarilor sau actualizarilor periodice. Allianz-Tiriac nu raspunde pentru eventualele pierderi suferite in urma folosirii acestui material. Allianz-Tiriac nu-si asuma raspunderea pentru informatiile cuprinse in acest document care au fost alterate, modificate sau deformate prin orice mijloc, fara acordul sau prealabil expres. Oportunitatile prezentate in acest document nu sunt garantate de catre Allianz-Tiriac si nici de catre oricare alta companie din cadrul Allianz Group.

29.02.2024

# Programul Investitional World Equity

Prezentare generala si evolutie



## Caracteristici generale

Program investitional disponibil de la data:	01.10.2012
Moneda programului investitional	EUR

## Descriere

**World Equity** este un program investitional, denominat in EUR, accesibil printr-un contract de asigurare de viata de tip unit-linked. World Equity investeste pe pietele internationale de capital in fonduri de actiuni. La data curenta fondul de investitii accesat este DWS Top Dividende.

Programul investitional se adreseaza, cu precadere, clientilor care sunt interesati de oportunitatile investitiilor pe termen lung si care au un apetit crescut pentru investitiile cu un grad de risc scazut spre mediu.

## Obiective

**World Equity** ofera investitorilor oportunitatea de a investi pe pietele internationale de capital in instrumente financiare cu risc mai ridicat de tipul actiunilor.

## Performanta programului investitional (in %)

In ultima luna:	0.00%
De la inceputul anului:	1.14%
In ultimul an:	0.49%
In ultimii 3 ani:	18.26%
In ultimii 5 ani:	18.60%
De la lansare:	78.45%

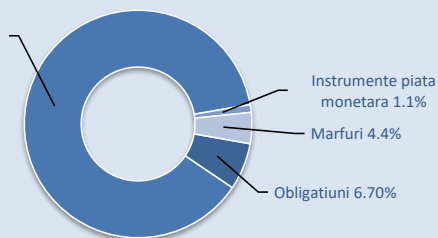
## Top Detineri\*

	Emitent	Tip instrument	% in portofoliu
1	Shell PLC (Energie)	Actiuni	2.8%
2	Merck & Co Inc (Gesundheitswesen)	Actiuni	2.7%
3	TotalEnergies SE (Energie)	Actiuni	2.6%
4	Johnson & Johnson (Gesundheitswesen)	Actiuni	2.3%
5	Stellantis NV (Dauerhafte Konsumgüter)	Actiuni	2.2%
6	Schlumberger NV (Energie)	Actiuni	2.1%
7	Nestle SA (Hauptverbrauchsgüter)	Actiuni	2.1%
8	Taiwan Semiconductor Manufacturing Co Ltd (Info)	Actiuni	2.1%
9	Nippon Telegraph & Telephone Corp (Kommunikat)	Actiuni	2.1%
10	Agnico Eagle Mines Ltd (Grundstoffe)	Actiuni	2.1%

## Structura portofoliului\*

### Tipuri de instrumente

Actiuni 87.8%



## Indicator de risc conform Documentului cu informatii esentiale



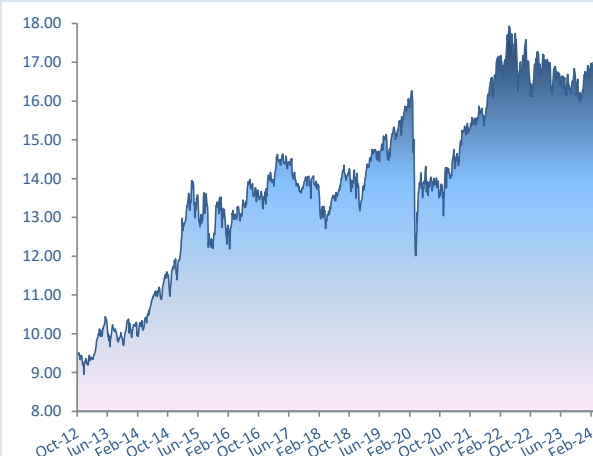
## Oportunitati si riscuri

Actiunile ofera posibilitatea obtinerii unui castig financiar superior altor tipuri de investitii pe termen mediu si lung, dar, fiind instrumente financiare cu un grad mare de risc, pot avea fluctuatii mari de pret si, in consecinta, pot produce si pierderi financiare pe perioada investitiei.

Plasarea investitiilor in diferite monede influenteaza performanta programului investitional in mod pozitiv sau negativ, in functie de evolutia cursului EUR fata de respectivele monede.

Pentru a nu fi expuse riscurilor unei singure pieti financiare sau unui singur sector economic investitiile sunt diversificate pe mai multe sectoare economice si regiuni geografice.

## Evolutia pretului de vanzare de la lansare (in EUR)



## Structura pe sectoare a detinerilor de actiuni

	Sector	% in total portofoliu
1	Sector financiar	18.1%
2	Sanatate	14.1%
3	Energie	10.6%
4	Industrie	8.6%
5	Bunuri de larg consum	8.3%
6	Tehnologia informatiei	7.2%
7	Materii prime	6.9%
8	Utilitati	5.7%
9	Servicii de comunicatii	5.6%
10	Bunuri durabile	2.6%

Programul investitional comporta atat avantajele ce ii sunt specifice cat si riscurile unor pierderi pentru clienti, castigurile din investitii fiind, de regula, proportionale cu riscul. Performantele anterioare ale programului investitional nu reprezinta o garantie a performantelor viitoare. Performanta individuala difera de la client la client, iar riscul investitional apartine in totalitate clientului. In cazul rascumpararii unitatilor, clientii pot primi inapoi o suma chiar mai mica decat investitia initiala. Acest document a fost creat pentru a oferi informatii cu caracter general si nu pentru a oferi consiliere legala sau fiscala in realizarea investitiilor viitoare. Informatiile si opiniile cuprinse in acest raport nu reprezinta recomandari de a schimba sau de a pastra programele de investitie, ci sunt informatii si opinii care pot facilita luarea unei decizii in mod independent de catre fiecare client in parte. Informatiile sau datele prezentate au fost obtinute din surse considerate de incredere, dar corectitudinea si completitudinea lor nu pot fi garantate. Informatiile si opiniile prezentate in acest document sunt supuse modificarilor sau actualizarilor periodice. Allianz-Tiriac nu raspunde pentru eventualele pierderi suferite in urma folosirii acestui material. Allianz-Tiriac nu-si asuma raspunderea pentru informatiile cuprinse in acest document care au fost alterate, modificate sau deformate prin orice mijloc, fara acordul sau prealabil expres. Oportunitatile prezentate in acest document nu sunt garantate de catre Allianz-Tiriac si nici de catre oricare alta companie din cadrul Allianz Group.

31.01.2024

# Programul Investitional World Equity

Prezentare generala si evolutie



## Caracteristici generale

Program investitional disponibil de la data:	01.10.2012
Moneda programului investitional	EUR

## Descriere

**World Equity** este un program investitional, denominat in EUR, accesibil printr-un contract de asigurare de viata de tip unit-linked. World Equity investeste pe pietele internationale de capital in fonduri de actiuni. La data curenta fondul de investitie accesat este DWS Top Dividende.

Programul investitional se adreseaza, cu precadere, clientilor care sunt interesati de oportunitatile investitiilor pe termen lung si care au un apetit crescut pentru investitiile cu un grad de risc scazut spre mediu.

## Objective

**World Equity** ofera investitorilor oportunitatea de a investi pe pietele internationale de capital in instrumente financiare cu risc mai ridicat de tipul actiunilor.

## Performanta programului investitional (in %)

In ultima luna:	1.13%
De la inceputul anului:	1.13%
In ultimul an:	0.18%
In ultimii 3 ani:	18.88%
In ultimii 5 ani:	23.27%
De la lansare:	78.45%

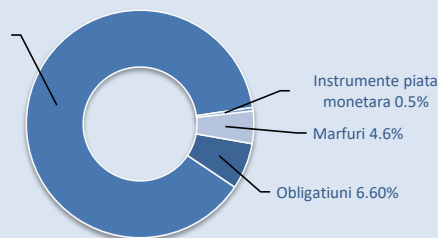
## Top Detineri\*

	Emitent	Tip instrument	% in portofoliu															
1	Shell PLC (Energie)	Actiuni	2.8%															
2	TotalEnergies SE (Energie)	Actiuni	2.6%															
3	Merck & Co Inc (Gesundheitswesen)	Actiuni	2.6%															
4	Nestle SA (Hauptverbrauchsgüter)	Actiuni	2.5%															
5	Schlumberger NV (Energie)	Actiuni	2.2%															
6	Johnson & Johnson (Gesundheitswesen)	Actiuni </tr <tr> <td>7</td> <td>Nippon Telegraph &amp; Telephone Corp (Kommunikat</td> <td>Actiuni</td> <td>2.2%</td> </tr> <tr> <td>8</td> <td>Agnico Eagle Mines Ltd (Grundstoffe)</td> <td>Actiuni</td> <td>2.1%</td> </tr> <tr> <td>9</td> <td>BHP Group Ltd (Grundstoffe)</td> <td>Actiuni</td> <td>2.0%</td> </tr> <tr> <td>10</td> <td>Taiwan Semiconductor Manufacturing Co Ltd (Info</td> <td>Actiuni</td> <td>1.9%</td> </tr>	7	Nippon Telegraph & Telephone Corp (Kommunikat	Actiuni	2.2%	8	Agnico Eagle Mines Ltd (Grundstoffe)	Actiuni	2.1%	9	BHP Group Ltd (Grundstoffe)	Actiuni	2.0%	10	Taiwan Semiconductor Manufacturing Co Ltd (Info	Actiuni	1.9%
7	Nippon Telegraph & Telephone Corp (Kommunikat	Actiuni	2.2%															
8	Agnico Eagle Mines Ltd (Grundstoffe)	Actiuni	2.1%															
9	BHP Group Ltd (Grundstoffe)	Actiuni	2.0%															
10	Taiwan Semiconductor Manufacturing Co Ltd (Info	Actiuni	1.9%															

## Structura portofoliului\*

### Tipuri de instrumente

Actiuni 88.3%



## Indicator de risc conform Documentului cu informatii esentiale



Risc scazut

Risc ridicat

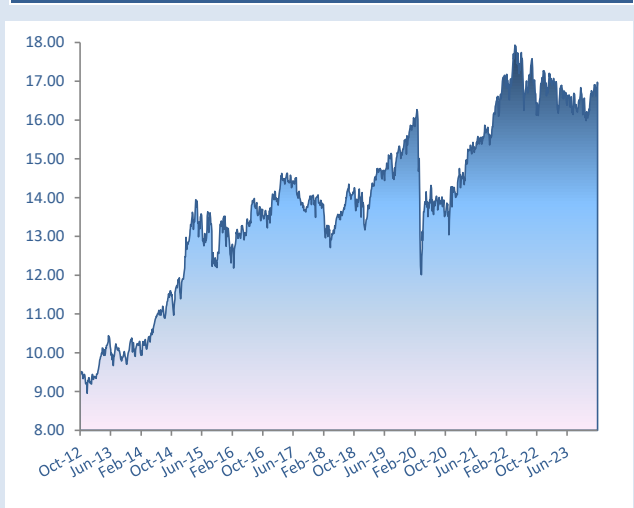
## Oportunitati si riscuri

Actiunile ofera posibilitatea obtinerii unui castig financiar superior altor tipuri de investitii pe termen mediu si lung, dar, fiind instrumente financiare cu un grad mare de risc, pot avea fluctuatii mari de pret si, in consecinta, pot produce si pierderi financiare pe perioada investitiei.

Plasarea investitiilor in diferite monede influenteaza performanta programului investitional in mod pozitiv sau negativ, in functie de evolutia cursului EUR fata de respectivele monede.

Pentru a nu fi expuse riscurilor unei singure pieti financiare sau unui singur sector economic investitiile sunt diversificate pe mai multe sectoare economice si regiuni geografice.

## Evolutia pretului de vanzare de la lansare (in EUR)



## Structura pe sectoare a detinerilor de actiuni

	Sector	% in total portofoliu
1	Sector financiar	17.4%
2	Sanatate	14.3%
3	Energie	11.6%
4	Bunuri de larg consum	8.8%
5	Materii prime	8.4%
6	Industrie	8.1%
7	Servicii de comunicatii	6.3%
8	Utilitati	5.9%
9	Tehnologia informatiei	5.1%
10	Bunuri durabile	2.3%

Programul investitional comporta atat avantajele ce ii sunt specifice cat si riscurile unor pierderi pentru clienti, castigurile din investitii fiind, de regula, proportionale cu riscul. Performantele anterioare ale programului investitional nu reprezinta o garantie a performantelor viitoare. Performanta individuala difera de la client la client, iar riscul investitional apartine in totalitate clientului. In cazul rascumpararii unitatilor, clientii pot primi inapoi o suma chiar mai mica decat investitia initiala. Acest document a fost creat pentru a oferi informatii cu caracter general si nu pentru a oferi consiliere legala sau fiscala in realizarea investitiilor viitoare. Informatiile si opiniile cuprinse in acest raport nu reprezinta recomandari de a schimba sau de a pastra programele de investitie, ci sunt informatii si opinii care pot facilita luarea unei decizii in mod independent de catre fiecare client in parte. Informatiile sau datele prezentate au fost obtinute din surse considerate de incredere, dar corectitudinea si completitudinea lor nu pot fi garantate. Informatiile si opiniile prezentate in acest document sunt supuse modificarilor sau actualizarilor periodice. Allianz-Tiriac nu raspunde pentru eventualele pierderi suferite in urma folosirii acestui material. Allianz-Tiriac nu-si asuma raspunderea pentru informatiile cuprinse in acest document care au fost alterate, modificate sau deformate prin orice mijloc, fara acordul sau prealabil expres. Oportunitatile prezentate in acest document nu sunt garantate de catre Allianz-Tiriac si nici de catre oricare alta companie din cadrul Allianz Group.

31.12.2023

# Programul Investitional World Equity

Prezentare generala si evolutie



## Caracteristici generale

Program investitional disponibil de la data:	01.10.2012
Moneda programului investitional	EUR

## Descriere

**World Equity** este un program investitional, denominat in EUR, accesibil printr-un contract de asigurare de viata de tip unit-linked. World Equity investeste pe pietele internationale de capital in fonduri de actiuni. La data curenta fondul de investitie accesat este DWS Top Dividende.

Programul investitional se adreseaza, cu precadere, clientilor care sunt interesati de oportunitatile investitiilor pe termen lung si care au un apetit crescut pentru investitiile cu un grad de risc scazut spre mediu.

## Obiective

**World Equity** ofera investitorilor oportunitatea de a investi pe pietele internationale de capital in instrumente financiare cu risc mai ridicat de tipul actiunilor.

## Performanta programului investitional (in %)

In ultima luna:	2.32%
De la inceputul anului:	-0.01%
In ultimul an:	-0.01%
In ultimii 3 ani:	19.08%
In ultimii 5 ani:	26.38%
De la lansare:	76.45%

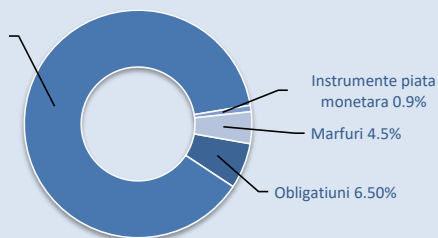
## Top Detineri\*

	Emitent	Tip instrument	% in portofoliu
1	Shell PLC (Energie)	Actiuni	2.9%
2	TotalEnergies SE (Energie)	Actiuni	2.7%
3	BHP Group Ltd (Grundstoffe)	Actiuni	2.5%
4	Nestle SA (Hauptverbrauchsgüter)	Actiuni	2.4%
5	Agnico Eagle Mines Ltd (Grundstoffe)	Actiuni </td <td>2.3%</td>	2.3%
6	Schlumberger NV (Energie)	Actiuni	2.3%
7	Merck & Co Inc (Gesundheitswesen)	Actiuni	2.3%
8	Johnson & Johnson (Gesundheitswesen)	Actiuni	2.1%
9	Nippon Telegraph & Telephone Corp (Kommunikat)	Actiuni	2.1%
10	Stellantis NV (Dauerhafte Konsumgüter)	Actiuni	1.9%

## Structura portofoliului\*

### Tipuri de instrumente

Actiuni 88.0%



## Indicator de risc conform Documentului cu informatii esentiale



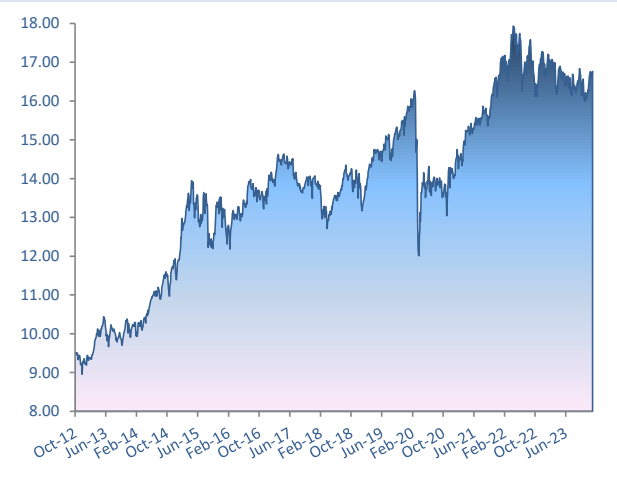
## Oportunitati si riscuri

Actiunile ofera posibilitatea obtinerii unui castig financiar superior altor tipuri de investitii pe termen mediu si lung, dar, fiind instrumente financiare cu un grad mare de risc, pot avea fluctuatii mari de pret si, in consecinta, pot produce si pierderi financiare pe perioada investitiei.

Plasarea investitiilor in diferite monede influenteaza performanta programului investitional in mod pozitiv sau negativ, in functie de evolutia cursului EUR fata de respectivele monede.

Pentru a nu fi expuse riscurilor unei singure pieti financiare sau unui singur sector economic investitiile sunt diversificate pe mai multe sectoare economice si regiuni geografice.

## Evolutia pretului de vanzare de la lansare (in EUR)



## Structura pe sectoare a detinerilor de actiuni

	Sector	% in total portofoliu
1	Sector financiar	17.1%
2	Sanatate	13.8%
3	Energie	12.3%
4	Materii prime	10.0%
5	Bunuri de larg consum	8.4%
6	Industrie	8.0%
7	Servicii de comunicatii	6.2%
8	Utilitati	5.8%
9	Tehnologia informatiei	4.0%
10	Bunuri durabile	2.3%

Programul investitional comporta atat avantajele ce ii sunt specifice cat si riscurile unor pierderi pentru clienti, castigurile din investitii fiind, de regula, proportionale cu riscul. Performantele anterioare ale programului investitional nu reprezinta o garantie a performantelor viitoare. Performanta individuala difera de la client la client, iar riscul investitional apartine in totalitate clientului. In cazul rascumpararii unitatilor, clientii pot primi inapoi o suma chiar mai mica decat investitia initiala. Acest document a fost creat pentru a oferi informatii cu caracter general si nu pentru a oferi consiliere legala sau fiscala in realizarea investitiilor viitoare. Informatiile si opiniile cuprinse in acest raport nu reprezinta recomandari de a schimba sau de a pastra programele de investitie, ci sunt informatii si opinii care pot facilita luarea unei decizii in mod independent de catre fiecare client in parte. Informatiile sau datele prezentate au fost obtinute din surse considerate de incredere, dar corectitudinea si completitudinea lor nu pot fi garantate. Informatiile si opiniile prezentate in acest document sunt supuse modificarilor sau actualizarilor periodice. Allianz-Tiriac nu raspunde pentru eventualele pierderi suferite in urma folosirii acestui material. Allianz-Tiriac nu-si asuma raspunderea pentru informatiile cuprinse in acest document care au fost alterate, modificate sau deformate prin orice mijloc, fara acordul sau prealabil expres. Oportunitatile prezentate in acest document nu sunt garantate de catre Allianz-Tiriac si nici de catre oricare alta companie din cadrul Allianz Group.

30.11.2023

# Programul Investitional World Equity

Prezentare generala si evolutie



## Caracteristici generale

Program investitional disponibil de la data:	01.10.2012
Moneda programului investitional	EUR

## Descriere

**World Equity** este un program investitional, denominat in EUR, accesibil printr-un contract de asigurare de viata de tip unit-linked. World Equity investeste pe pietele internationale de capital in fonduri de actiuni. La data curenta fondul de investitii accesat este DWS Top Dividende.

Programul investitional se adreseaza, cu precadere, clientilor care sunt interesati de oportunitatile investitiilor pe termen lung si care au un apetit crescut pentru investitiile cu un grad de risc scazut spre mediu.

## Obiective

**World Equity** ofera investitorilor oportunitatea de a investi pe pietele internationale de capital in instrumente financiare cu risc mai ridicat de tipul actiunilor.

## Performanta programului investitional (in %)

In ultima luna:	2.47%
De la inceputul anului:	-2.28%
In ultimul an:	-5.11%
In ultimii 3 ani:	15.47%
In ultimii 5 ani:	16.76%
De la lansare:	72.45%

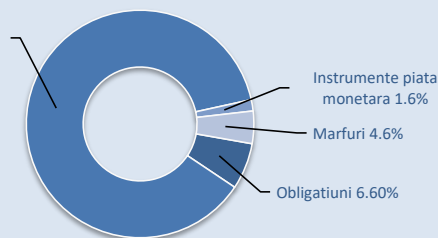
## Top Detineri\*

	Emitent	Tip instrument	% in portofoliu
1	Shell PLC (Energie)	Actiuni	3.1%
2	TotalEnergies SE (Energie)	Actiuni	2.8%
3	Nestle SA (Hauptverbrauchsgüter)	Actiuni	2.4%
4	Schlumberger NV (Energie)	Actiuni	2.4%
5	BHP Group Ltd (Grundstoffe)	Actiuni	2.3%
6	Agnico Eagle Mines Ltd (Grundstoffe)	Actiuni	2.3%
7	Merck & Co Inc (Gesundheitswesen)	Actiuni	2.2%
8	Johnson & Johnson (Gesundheitswesen)	Actiuni	2.1%
9	Nippon Telegraph & Telephone Corp (Kommunikat)	Actiuni	2.1%
10	Novartis AG (Gesundheitswesen)	Actiuni	1.9%

## Structura portofoliului\*

### Tipuri de instrumente

Actiuni 87.1%



## Indicator de risc conform Documentului cu informatii esentiale



Risc scazut

Risc ridicat

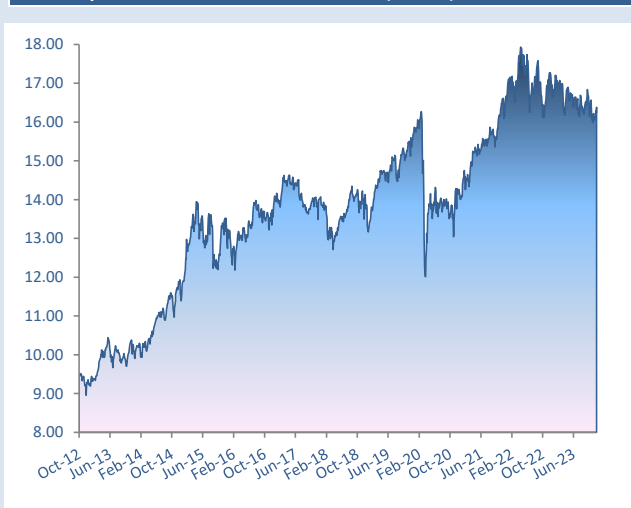
## Oportunitati si riscuri

Actiunile ofera posibilitatea obtinerii unui castig financiar superior altor tipuri de investitii pe termen mediu si lung, dar, fiind instrumente financiare cu un grad mare de risc, pot avea fluctuatii mari de pret si, in consecinta, pot produce si pierderi financiare pe perioada investitiei.

Plasarea investitiilor in diferite monede influenteaza performanta programului investitional in mod pozitiv sau negativ, in functie de evolutia cursului EUR fata de respectivele monede.

Pentru a nu fi expuse riscurilor unei singure pieti financiare sau unui singur sector economic investitiile sunt diversificate pe mai multe sectoare economice si regiuni geografice.

## Evolutia pretului de vanzare de la lansare (in EUR)



## Structura pe sectoare a detinerilor de actiuni

	Sector	% in total portofoliu
1	Sector financiar	16.9%
2	Sanatate	13.8%
3	Energie	12.6%
4	Materii prime	10.0%
5	Bunuri de larg consum	8.5%
6	Industrie	7.5%
7	Servicii de comunicatii	6.2%
8	Utilitati	5.7%
9	Tehnologia informatiei	3.6%
10	Bunuri durabile	2.3%

Programul investitional comporta atat avantajele ce ii sunt specifice cat si riscurile unor pierderi pentru clienti, castigurile din investitii fiind, de regula, proportionale cu riscul. Performantele anterioare ale programului investitional nu reprezinta o garantie a performantelor viitoare. Performanta individuala difera de la client la client, iar riscul investitional apartine in totalitate clientului. In cazul rascumpararii unitatilor, clientii pot primi inapoi o suma chiar mai mica decat investitia initiala. Acest document a fost creat pentru a oferi informatii cu caracter general si nu pentru a oferi consiliere legala sau fiscala in realizarea investitiilor viitoare. Informatiile si opiniile cuprinse in acest raport nu reprezinta recomandari de a schimba sau de a pastra programele de investitie, ci sunt informatii si opinii care pot facilita luarea unei decizii in mod independent de catre fiecare client in parte. Informatiile sau datele prezentate au fost obtinute din surse considerate de incredere, dar corectitudinea si completitudinea lor nu pot fi garantate. Informatiile si opiniile prezentate in acest document sunt supuse modificarilor sau actualizarilor periodice. Allianz-Tiriac nu raspunde pentru eventualele pierderi suferite in urma folosirii acestui material. Allianz-Tiriac nu-si asuma raspunderea pentru informatiile cuprinse in acest document care au fost alterate, modificate sau deformate prin orice mijloc, fara acordul sau prealabil expres. Oportunitatile prezentate in acest document nu sunt garantate de catre Allianz-Tiriac si nici de catre oricare alta companie din cadrul Allianz Group.

31.10.2023

# Programul Investitional World Equity

Prezentare generala si evolutie



## Caracteristici generale

Program investitional disponibil de la data:	01.10.2012
Moneda programului investitional	EUR

## Descriere

**World Equity** este un program investitional, denominat in EUR, accesibil printr-un contract de asigurare de viata de tip unit-linked. World Equity investeste pe pietele internationale de capital in fonduri de actiuni. La data curenta fondul de investitii accesat este DWS Top Dividende.

Programul investitional se adreseaza, cu precadere, clientilor care sunt interesati de oportunitatile investitiilor pe termen lung si care au un apetit crescut pentru investitiile cu un grad de risc scazut spre mediu.

## Obiective

**World Equity** ofera investitorilor oportunitatea de a investi pe pietele internationale de capital in instrumente financiare cu risc mai ridicat de tipul actiunilor.

## Performanta programului investitional (in %)

In ultima luna:	-3.26%
De la inceputul anului:	-4.63%
In ultimul an:	-5.21%
In ultimii 3 ani:	22.15%
In ultimii 5 ani:	14.77%
De la lansare:	68.29%

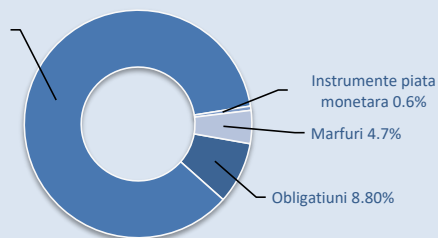
## Top Detineri\*

	Emitent	Tip instrument	% in portofoliu
1	Shell PLC (Energie)	Actiuni	3.1%
2	TotalEnergies SE (Energie)	Actiuni	2.8%
3	Schlumberger NV (Energie)	Actiuni	2.6%
4	Nestle SA (Hauptverbrauchsgüter)	Actiuni	2.4%
5	Merck & Co Inc (Gesundheitswesen)	Actiuni	2.3%
6	BHP Group Ltd (Grundstoffe)	Actiuni	2.2%
7	Agnico Eagle Mines Ltd (Grundstoffe)	Actiuni	2.1%
8	Nippon Telegraph & Telephone Corp (Kommunikat)	Actiuni	2.1%
9	Johnson & Johnson (Gesundheitswesen)	Actiuni	2.1%
10	Novartis AG (Gesundheitswesen)	Actiuni	1.9%

## Structura portofoliului\*

### Tipuri de instrumente

Actiuni 86.0%



## Indicator de risc conform Documentului cu informatii esentiale



Risc scazut

Risc ridicat

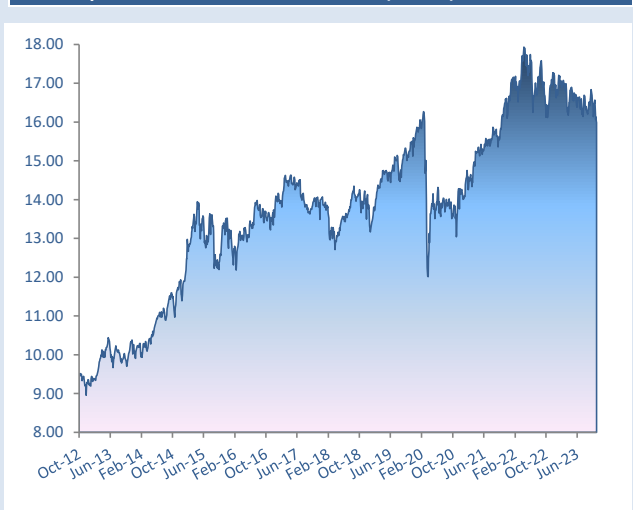
## Oportunitati si riscuri

Actiunile ofera posibilitatea obtinerii unui castig financiar superior altor tipuri de investitii pe termen mediu si lung, dar, fiind instrumente financiare cu un grad mare de risc, pot avea fluctuatii mari de pret si, in consecinta, pot produce si pierderi financiare pe perioada investitiei.

Plasarea investitiilor in diferite monede influenteaza performanta programului investitional in mod pozitiv sau negativ, in functie de evolutia cursului EUR fata de respectivele monede.

Pentru a nu fi expuse riscurilor unei singure pieti financiare sau unui singur sector economic investitiile sunt diversificate pe mai multe sectoare economice si regiuni geografice.

## Evolutia pretului de vanzare de la lansare (in EUR)



## Structura pe sectoare a detinerilor de actiuni

	Sector	% in total portofoliu
1	Sector financiar	16.0%
2	Energie	13.8%
3	Sanatate	13.8%
4	Materii prime	9.8%
5	Bunuri de larg consum	8.8%
6	Industrie	6.3%
7	Servicii de comunicatii	6.1%
8	Utilitati	5.9%
9	Tehnologia informatiei	3.1%
10	Bunuri durabile	2.4%

Programul investitional comporta atat avantajele ce ii sunt specifice cat si riscurile unor pierderi pentru clienti, castigurile din investitii fiind, de regula, proportionale cu riscul. Performantele anterioare ale programului investitional nu reprezinta o garantie a performantelor viitoare. Performanta individuala difera de la client la client, iar riscul investitional apartine in totalitate clientului. In cazul rascumpararii unitatilor, clientii pot primi inapoi o suma chiar mai mica decat investitia initiala. Acest document a fost creat pentru a oferi informatii cu caracter general si nu pentru a oferi consiliere legala sau fiscala in realizarea investitiilor viitoare. Informatiile si opiniile cuprinse in acest raport nu reprezinta recomandari de a schimba sau de a pastra programele de investitie, ci sunt informatii si opinii care pot facilita luarea unei decizii in mod independent de catre fiecare client in parte. Informatiile sau datele prezentate au fost obtinute din surse considerate de incredere, dar corectitudinea si completitudinea lor nu pot fi garantate. Informatiile si opiniile prezentate in acest document sunt supuse modificarilor sau actualizarilor periodice. Allianz-Tiriac nu raspunde pentru eventualele pierderi suferite in urma folosirii acestui material. Allianz-Tiriac nu-si asuma raspunderea pentru informatiile cuprinse in acest document care au fost alterate, modificate sau deformate prin orice mijloc, fara acordul sau prealabil expres. Oportunitatile prezentate in acest document nu sunt garantate de catre Allianz-Tiriac si nici de catre oricare alta companie din cadrul Allianz Group.

30.09.2023

# Programul Investitional World Equity

Prezentare generala si evolutie



## Caracteristici generale

Program investitional disponibil de la data:	01.10.2012
Moneda programului investitional	EUR

## Descriere

**World Equity** este un program investitional, denominat in EUR, accesibil printr-un contract de asigurare de viata de tip unit-linked. World Equity investeste pe pietele internationale de capital in fonduri de actiuni. La data curenta fondul de investitie accesat este DWS Top Dividende.

Programul investitional se adreseaza, cu precadere, clientilor care sunt interesati de oportunitatile investitiilor pe termen lung si care au un apetit crescut pentru investitiile cu un grad de risc scazut spre mediu.

## Obiective

**World Equity** ofera investitorilor oportunitatea de a investi pe pietele internationale de capital in instrumente financiare cu risc mai ridicat de tipul actiunilor.

## Performanta programului investitional (in %)

In ultima luna:	0.39%
De la inceputul anului:	-1.42%
In ultimul an:	2.51%
In ultimii 3 ani:	21.95%
In ultimii 5 ani:	16.50%
De la lansare:	73.96%

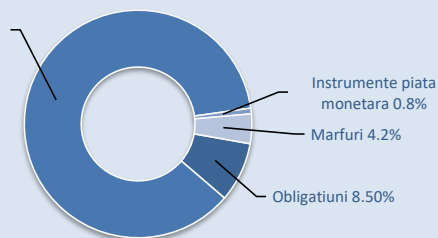
## Top Detineri\*

	Emitent	Tip instrument	% in portofoliu
1	Shell PLC (Energie)	Actiuni	3.0%
2	Schlumberger NV (Energie)	Actiuni	2.8%
3	TotalEnergies SE (Energie)	Actiuni	2.7%
4	Nestle SA (Hauptverbrauchsgüter)	Actiuni	2.5%
5	Merck & Co Inc (Gesundheitswesen)	Actiuni	2.2%
6	Johnson & Johnson (Gesundheitswesen)	Actiuni	2.2%
7	BHP Group Ltd (Grundstoffe)	Actiuni	2.2%
8	Nippon Telegraph & Telephone Corp (Kommunikat)	Actiuni	2.1%
9	Novartis AG (Gesundheitswesen)	Actiuni	2.1%
10	Nutrien Ltd (Grundstoffe)	Actiuni	2.0%

## Structura portofoliului\*

### Tipuri de instrumente

Actiuni 86.5%



## Indicator de risc conform Documentului cu informatii esentiale



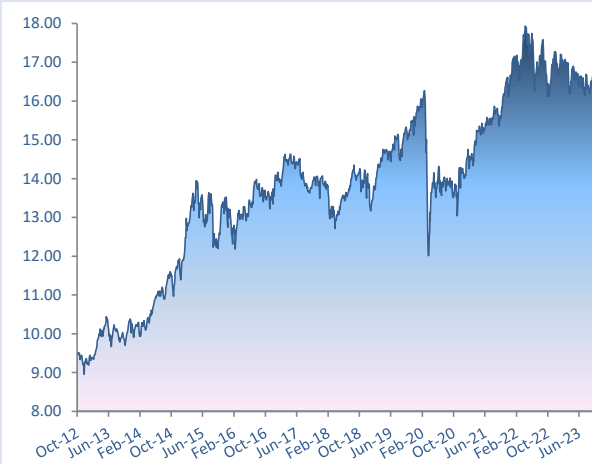
## Oportunitati si riscuri

Actiunile ofera posibilitatea obtinerii unui castig financiar superior altor tipuri de investitii pe termen mediu si lung, dar, fiind instrumente financiare cu un grad mare de risc, pot avea fluctuatii mari de pret si, in consecinta, pot produce si pierderi financiare pe perioada investitiei.

Plasarea investitiilor in diferite monede influenteaza performanta programului investitional in mod pozitiv sau negativ, in functie de evolutia cursului EUR fata de respectivele monede.

Pentru a nu fi expuse riscurilor unei singure pieti financiare sau unui singur sector economic investitiile sunt diversificate pe mai multe sectoare economice si regiuni geografice.

## Evolutia pretului de vanzare de la lansare (in EUR)



## Structura pe sectoare a detinerilor de actiuni

	Sector	% in total portofoliu
1	Sector financiar	16.0%
2	Sanatate	14.4%
3	Energie	14.0%
4	Materii prime	9.6%
5	Bunuri de larg consum	8.7%
6	Industrie	6.2%
7	Utilitati	6.1%
8	Servicii de comunicatii	6.1%
9	Tehnologia informatiei	2.8%
10	Bunuri durabile	2.5%

Programul investitional comporta atat avantajele ce ii sunt specifice cat si riscurile unor pierderi pentru clienti, castigurile din investitii fiind, de regula, proportionale cu riscul. Performantele anterioare ale programului investitional nu reprezinta o garantie a performantelor viitoare. Performanta individuala difera de la client la client, iar riscul investitional apartine in totalitate clientului. In cazul rascumpararii unitatilor, clientii pot primi inapoi o suma chiar mai mica decat investitia initiala. Acest document a fost creat pentru a oferi informatii cu caracter general si nu pentru a oferi consiliere legala sau fiscala in realizarea investitiilor viitoare. Informatiile si opiniile cuprinse in acest raport nu reprezinta recomandari de a schimba sau de a pastra programele de investitie, ci sunt informatii si opinii care pot facilita luarea unei decizii in mod independent de catre fiecare client in parte. Informatiile sau datele prezentate au fost obtinute din surse considerate de incredere, dar corectitudinea si completitudinea lor nu pot fi garantate. Informatiile si opiniile prezentate in acest document sunt supuse modificarilor sau actualizarilor periodice. Allianz-Tiriac nu raspunde pentru eventualele pierderi suferite in urma folosirii acestui material. Allianz-Tiriac nu-si asuma raspunderea pentru informatiile cuprinse in acest document care au fost alterate, modificate sau deformate prin orice mijloc, fara acordul sau prealabil expres. Oportunitatile prezentate in acest document nu sunt garantate de catre Allianz-Tiriac si nici de catre oricare alta companie din cadrul Allianz Group.

31.08.2023

# Programul Investitional World Equity

Prezentare generala si evolutie



## Caracteristici generale

Program investitional disponibil de la data:	01.10.2012
Moneda programului investitional	EUR

## Descriere

**World Equity** este un program investitional, denominat in EUR, accesibil printr-un contract de asigurare de viata de tip unit-linked. World Equity investeste pe pietele internationale de capital in fonduri de actiuni. La data curenta fondul de investitii accesat este DWS Top Dividende.

Programul investitional se adreseaza, cu precadere, clientilor care sunt interesati de oportunitatile investitiilor pe termen lung si care au un apetit crescut pentru investitiile cu un grad de risc scazut spre mediu.

## Obiective

**World Equity** ofera investitorilor oportunitatea de a investi pe pietele internationale de capital in instrumente financiare cu risc mai ridicat de tipul actiunilor.

## Performanta programului investitional (in %)

In ultima luna:	-1.17%
De la inceputul anului:	-1.81%
In ultimul an:	-3.49%
In ultimii 3 ani:	18.89%
In ultimii 5 ani:	17.13%
De la lansare:	73.28%

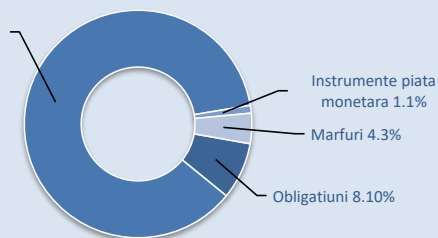
## Top Detineri\*

	Emitent	Tip instrument	% in portofoliu
1	Shell PLC (Energie)	Actiuni	2.8%
2	Schlumberger NV (Energie)	Actiuni	2.6%
3	Nestle SA (Hauptverbrauchsgüter)	Actiuni	2.5%
4	TotalEnergies SE (Energie)	Actiuni	2.5%
5	Merck & Co Inc (Gesundheitswesen)	Actiuni	2.3%
6	Johnson & Johnson (Gesundheitswesen)	Actiuni	2.2%
7	BHP Group Ltd (Grundstoffe)	Actiuni	2.1%
8	Agnico Eagle Mines Ltd (Grundstoffe)	Actiuni	2.1%
9	Novartis AG (Gesundheitswesen)	Actiuni	2.0%
10	Nutrien Ltd (Grundstoffe)	Actiuni	2.0%

## Structura portofoliului\*

### Tipuri de instrumente

Actiuni 86.5%



## Indicator de risc conform Documentului cu informatii esentiale



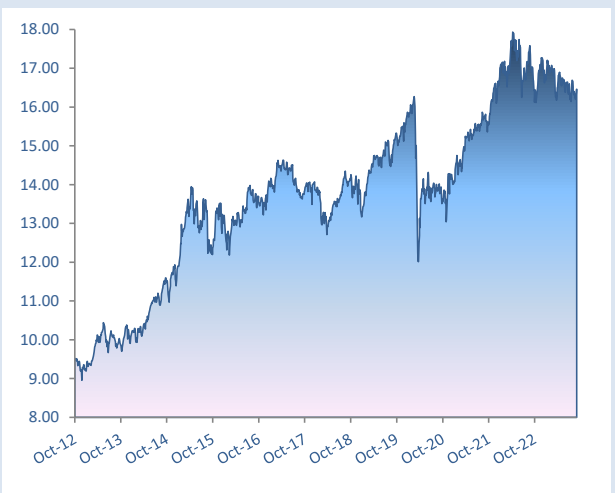
## Oportunitati si riscuri

Actiunile ofera posibilitatea obtinerii unui castig financiar superior altor tipuri de investitii pe termen mediu si lung, dar, fiind instrumente financiare cu un grad mare de risc, pot avea fluctuatii mari de pret si, in consecinta, pot produce si pierderi financiare pe perioada investitiei.

Plasarea investitiilor in diferite monede influenteaza performanta programului investitional in mod pozitiv sau negativ, in functie de evolutia cursului EUR fata de respectivele monede.

Pentru a nu fi expuse riscurilor unei singure pieti financiare sau unui singur sector economic investitiile sunt diversificate pe mai multe sectoare economice si regiuni geografice.

## Evolutia pretului de vanzare de la lansare (in EUR)



## Structura pe sectoare a detinerilor de actiuni

	Sector	% in total portofoliu
1	Sector financiar	15.4%
2	Sanatate	14.8%
3	Energie	13.2%
4	Materii prime	9.7%
5	Bunuri de larg consum	9.0%
6	Industrie	6.5%
7	Utilitati	6.3%
8	Servicii de comunicatii	6.2%
9	Tehnologia informatiei	2.9%
10	Bunuri durabile	2.4%

Programul investitional comporta atat avantajele ce ii sunt specifice cat si riscurile unor pierderi pentru clienti, castigurile din investitii fiind, de regula, proportionale cu riscul. Performantele anterioare ale programului investitional nu reprezinta o garantie a performantelor viitoare. Performanta individuala difera de la client la client, iar riscul investitional apartine in totalitate clientului. In cazul rascumpararii unitatilor, clientii pot primi inapoi o suma chiar mai mica decat investitia initiala. Acest document a fost creat pentru a oferi informatii cu caracter general si nu pentru a oferi consiliere legala sau fiscala in realizarea investitiilor viitoare. Informatiile si opiniile cuprinse in acest raport nu reprezinta recomandari de a schimba sau de a pastra programele de investitie, ci sunt informatii si opinii care pot facilita luarea unei decizii in mod independent de catre fiecare client in parte. Informatiile sau datele prezentate au fost obtinute din surse considerate de incredere, dar corectitudinea si completitudinea lor nu pot fi garantate. Informatiile si opiniile prezentate in acest document sunt supuse modificarilor sau actualizarilor periodice. Allianz-Tiriac nu raspunde pentru eventualele pierderi suferite in urma folosirii acestui material. Allianz-Tiriac nu-si asuma raspunderea pentru informatiile cuprinse in acest document care au fost alterate, modificate sau deformate prin orice mijloc, fara acordul sau prealabil expres. Oportunitatile prezentate in acest document nu sunt garantate de catre Allianz-Tiriac si nici de catre oricare alta companie din cadrul Allianz Group.



31.07.2023

# Programul Investitional World Equity

Prezentare generala si evolutie



## Caracteristici generale

Program investitional disponibil de la data:	01.10.2012
Moneda programului investitional	EUR

## Descriere

**World Equity** este un program investitional, denominat in EUR, accesibil printr-un contract de asigurare de viata de tip unit-linked. World Equity investeste pe pietele internationale de capital in fonduri de actiuni. La data curenta fondul de investitie accesat este DWS Top Dividende.

Programul investitional se adreseaza, cu precadere, clientilor care sunt interesati de oportunitatile investitiilor pe termen lung si care au un apetit crescut pentru investitiile cu un grad de risc scazut spre mediu.

## Objective

**World Equity** ofera investitorilor oportunitatea de a investi pe pietele internationale de capital in instrumente financiare cu risc mai ridicat de tipul actiunilor.

## Performanta programului investitional (in %)

In ultima luna:	0.87%
De la inceputul anului:	-0.64%
In ultimul an:	-2.91%
In ultimii 3 ani:	21.76%
In ultimii 5 ani:	19.02%
De la lansare:	75.33%

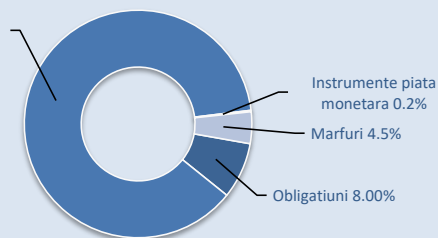
## Top Detineri\*

	Emitent	Tip instrument	% in portofoliu
1	Johnson & Johnson (Gesundheitswesen)	Actiuni	2.6%
2	Shell PLC (Energie)	Actiuni	2.6%
3	Schlumberger NV (Energie)	Actiuni	2.6%
4	Nestle SA (Hauptverbrauchsgüter)	Actiuni	2.4%
5	TotalEnergies SE (Energie)	Actiuni	2.3%
6	BHP Group Ltd (Grundstoffe)	Actiuni	2.2%
7	Merck & Co Inc (Gesundheitswesen)	Actiuni	2.1%
8	Agnico Eagle Mines Ltd (Grundstoffe)	Actiuni	2.1%
9	Nutrien Ltd (Grundstoffe)	Actiuni	2.1%
10	Novartis AG (Gesundheitswesen)	Actiuni	2.0%

## Structura portofoliului\*

### Tipuri de instrumente

Actiuni 87.3%



## Indicator de risc conform Documentului cu informatii esentiale



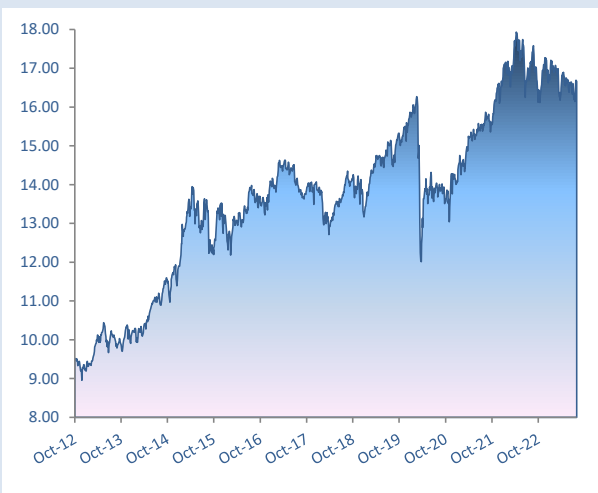
## Oportunitati si riscuri

Actiunile ofera posibilitatea obtinerii unui castig financiar superior altor tipuri de investitii pe termen mediu si lung, dar, fiind instrumente financiare cu un grad mare de risc, pot avea fluctuatii mari de pret si, in consecinta, pot produce si pierderi financiare pe perioada investitiei.

Plasarea investitiilor in diferite monede influenteaza performanta programului investitional in mod pozitiv sau negativ, in functie de evolutia cursului EUR fata de respectivele monede.

Pentru a nu fi expuse riscurilor unei singure pieti financiare sau unui singur sector economic investitiile sunt diversificate pe mai multe sectoare economice si regiuni geografice.

## Evolutia pretului de vanzare de la lansare (in EUR)



## Structura pe sectoare a detinerilor de actiuni

	Sector	% in total portofoliu
1	Sector financiar	15.3%
2	Sanatate	15.0%
3	Energie	12.7%
4	Materii prime	9.9%
5	Bunuri de larg consum	7.8%
6	Industria	7.1%
7	Servicii de comunicatii	7.0%
8	Utilitati	6.6%
9	Tehnologia informatiei	3.4%
10	Bunuri durabile	2.6%

Programul investitional comporta atat avantajele ce ii sunt specifice cat si riscurile unor pierderi pentru clienti, castigurile din investitii fiind, de regula, proportionale cu riscul. Performantele anterioare ale programului investitional nu reprezinta o garantie a performantelor viitoare. Performanta individuala difera de la client la client, iar riscul investitional apartine in totalitate clientului. In cazul rascumpararii unitatilor, clientii pot primi inapoi o suma chiar mai mica decat investitia initiala. Acest document a fost creat pentru a oferi informatii cu caracter general si nu pentru a oferi consiliere legala sau fiscala in realizarea investitiilor viitoare. Informatiile si opiniile cuprinse in acest raport nu reprezinta recomandari de a schimba sau de a pastra programele de investitie, ci sunt informatii si opinii care pot facilita luarea unei decizii in mod independent de catre fiecare client in parte. Informatiile sau datele prezentate au fost obtinute din surse considerate de incredere, dar corectitudinea si completitudinea lor nu pot fi garantate. Informatiile si opiniile prezentate in acest document sunt supuse modificarilor sau actualizarilor periodice. Allianz-Tiriac nu raspunde pentru eventualele pierderi suferite in urma folosirii acestui material. Allianz-Tiriac nu-si asuma raspunderea pentru informatiile cuprinse in acest document care au fost alterate, modificate sau deformate prin orice mijloc, fara acordul sau prealabil expres. Oportunitatile prezentate in acest document nu sunt garantate de catre Allianz-Tiriac si nici de catre oricare alta companie din cadrul Allianz Group.

30.06.2023

# Programul Investitional World Equity

Prezentare generala si evolutie



## Caracteristici generale

Program investitional disponibil de la data:	01.10.2012
Moneda programului investitional	EUR

## Descriere

**World Equity** este un program investitional, denominat in EUR, accesibil printr-un contract de asigurare de viata de tip unit-linked. World Equity investeste pe pietele internationale de capital in fonduri de actiuni. La data curenta fondul de investitie accesat este DWS Top Dividende.

Programul investitional se adreseaza, cu precadere, clientilor care sunt interesati de oportunitatile investitiilor pe termen lung si care au un apetit crescut pentru investitiile cu un grad de risc scazut spre mediu.

## Obiective

**World Equity** ofera investitorilor oportunitatea de a investi pe pietele internationale de capital in instrumente financiare cu risc mai ridicat de tipul actiunilor.

## Performanta programului investitional (in %)

In ultima luna:	0.79%
De la inceputul anului:	-1.49%
In ultimul an:	-0.87%
In ultimii 3 ani:	20.73%
In ultimii 5 ani:	21.61%
De la lansare:	73.82%

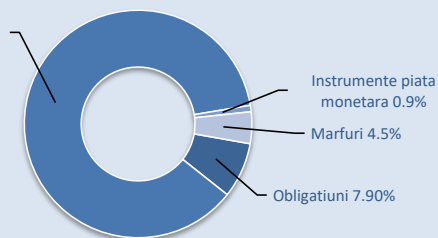
## Top Detineri\*

	Emitent	Tip instrument	% in portofoliu
1	Johnson & Johnson (Gesundheitswesen)	Actiuni	2.6%
2	Merck & Co Inc (Gesundheitswesen)	Actiuni	2.5%
3	Shell PLC (Energie)	Actiuni	2.4%
4	Schlumberger NV (Energie)	Actiuni	2.2%
5	TotalEnergies SE (Energie)	Actiuni	2.2%
6	Nestle SA (Hauptverbrauchsgüter)	Actiuni	2.2%
7	BHP Group Ltd (Grundstoffe)	Actiuni	2.2%
8	Agnico Eagle Mines Ltd (Grundstoffe)	Actiuni	2.1%
9	Nippon Telegraph & Telephone Corp (Kommunikat)	Actiuni	2.0%
10	Novartis AG (Gesundheitswesen)	Actiuni	2.0%

## Structura portofoliului\*

### Tipuri de instrumente

Actiuni 86.7%



## Indicator de risc conform Documentului cu informatii esentiale



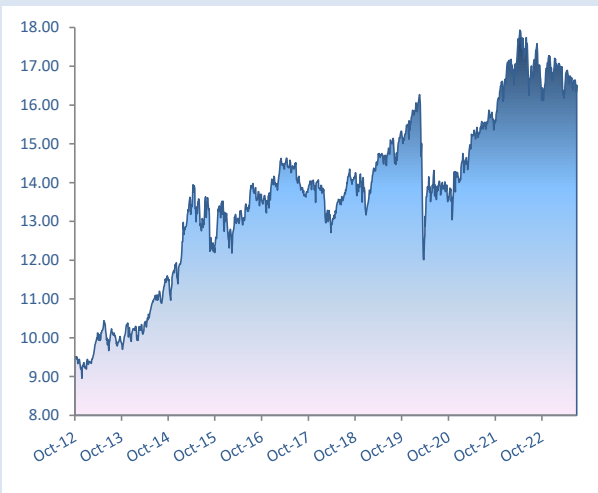
## Oportunitati si riscuri

Actiunile ofera posibilitatea obtinerii unui castig financiar superior altor tipuri de investitii pe termen mediu si lung, dar, fiind instrumente financiare cu un grad mare de risc, pot avea fluctuatii mari de pret si, in consecinta, pot produce si pierderi financiare pe perioada investitiei.

Plasarea investitiilor in diferite monede influenteaza performanta programului investitional in mod pozitiv sau negativ, in functie de evolutia cursului EUR fata de respectivele monede.

Pentru a nu fi expuse riscurilor unei singure pieti financiare sau unui singur sector economic investitiile sunt diversificate pe mai multe sectoare economice si regiuni geografice.

## Evolutia pretului de vanzare de la lansare (in EUR)



## Structura pe sectoare a detinerilor de actiuni

	Sector	% in total portofoliu
1	Sanatate	15.1%
2	Sector financiar	14.9%
3	Energie	12.4%
4	Materii prime	9.7%
5	Bunuri de larg consum	7.5%
6	Servicii de comunicatii	7.4%
7	Industria	7.1%
8	Utilitati	6.7%
9	Tehnologia informatiei	3.8%
10	Bunuri durabile	2.2%

Programul investitional comporta atat avantajele ce ii sunt specifice cat si riscurile unor pierderi pentru clienti, castigurile din investitii fiind, de regula, proportionale cu riscul. Performantele anterioare ale programului investitional nu reprezinta o garantie a performantelor viitoare. Performanta individuala difera de la client la client, iar riscul investitional apartine in totalitate clientului. In cazul rascumpararii unitatilor, clientii pot primi inapoi o suma chiar mai mica decat investitia initiala. Acest document a fost creat pentru a oferi informatii cu caracter general si nu pentru a oferi consiliere legala sau fiscala in realizarea investitiilor viitoare. Informatiile si opiniile cuprinse in acest raport nu reprezinta recomandari de a schimba sau de a pastra programele de investitie, ci sunt informatii si opinii care pot facilita luarea unei decizii in mod independent de catre fiecare client in parte. Informatiile sau datele prezentate au fost obtinute din surse considerate de incredere, dar corectitudinea si completitudinea lor nu pot fi garantate. Informatiile si opiniile prezentate in acest document sunt supuse modificarilor sau actualizarilor periodice. Allianz-Tiriac nu raspunde pentru eventualele pierderi suferite in urma folosirii acestui material. Allianz-Tiriac nu-si asuma raspunderea pentru informatiile cuprinse in acest document care au fost alterate, modificate sau deformate prin orice mijloc, fara acordul sau prealabil expres. Oportunitatile prezentate in acest document nu sunt garantate de catre Allianz-Tiriac si nici de catre oricare alta companie din cadrul Allianz Group.

# Programul Investitional World Equity

Prezentare generala si evolutie



## Caracteristici generale

Program investitional disponibil de la data:	01.10.2012
Moneda programului investitional	EUR

## Descriere

**World Equity** este un program investitional, denominat in EUR, accesibil printr-un contract de asigurare de viata de tip unit-linked. World Equity investeste pe pietele internationale de capital in fonduri de actiuni. La data curenta fondul de investitie accesat este DWS Top Dividende.

Programul investitional se adreseaza, cu precadere, clientilor care sunt interesati de oportunitatile investitiilor pe termen lung si care au un apetit crescut pentru investitiile cu un grad de risc scazut spre mediu.

## Obiective

**World Equity** ofera investitorilor oportunitatea de a investi pe pietele internationale de capital in instrumente financiare cu risc mai ridicat de tipul actiunilor.

## Performanta programului investitional (in %)

In ultima luna:	-1.85%
De la inceputul anului:	-2.27%
In ultimul an:	-7.67%
In ultimii 3 ani:	18.19%
In ultimii 5 ani:	21.36%
De la lansare:	72.45%

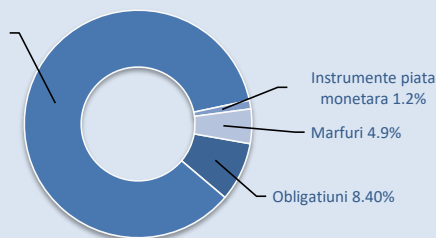
## Top Detineri\*

	Emitent	Tip instrument	% in portofoliu							
1	Johnson & Johnson (Gesundheitswesen)	Actiuni	2.5%							
2	Merck & Co Inc (Gesundheitswesen)	Actiuni	2.4%							
3	Shell PLC (Energie)	Actiuni	2.3%							
4	Nestle SA (Hauptverbrauchsgüter)	Actiuni	2.3%							
5	TotalEnergies SE (Energie)	Actiuni	2.2%							
6	Agnico Eagle Mines Ltd (Grundstoffe)	Actiuni	2.2%							
7	Schlumberger NV (Energie)	Actiuni	2.1%							
8	BHP Group Ltd (Grundstoffe)	Actiuni </tr <tr> <td>9</td> <td>Novartis AG (Gesundheitswesen)</td> <td>Actiuni</td> <td>2.0%</td> </tr> <tr> <td>10</td> <td>Nippon Telegraph &amp; Telephone Corp (Kommunikat</td> <td>Actiuni</td> <td>2.0%</td> </tr>	9	Novartis AG (Gesundheitswesen)	Actiuni	2.0%	10	Nippon Telegraph & Telephone Corp (Kommunikat	Actiuni	2.0%
9	Novartis AG (Gesundheitswesen)	Actiuni	2.0%							
10	Nippon Telegraph & Telephone Corp (Kommunikat	Actiuni	2.0%							

## Structura portofoliului\*

### Tipuri de instrumente

Actiuni 85.5%



## Indicator de risc conform Documentului cu informatii esentiale



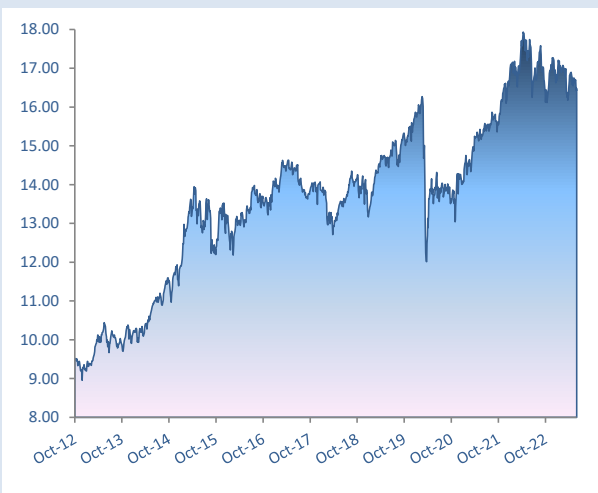
## Oportunitati si riscuri

Actiunile ofera posibilitatea obtinerii unui castig financiar superior altor tipuri de investitii pe termen mediu si lung, dar, fiind instrumente financiare cu un grad mare de risc, pot avea fluctuatii mari de pret si, in consecinta, pot produce si pierderi financiare pe perioada investitiei.

Plasarea investitiilor in diferite monede influenteaza performanta programului investitional in mod pozitiv sau negativ, in functie de evolutia cursului EUR fata de respectivele monede.

Pentru a nu fi expuse riscurilor unei singure pieti financiare sau unui singur sector economic investitiile sunt diversificate pe mai multe sectoare economice si regiuni geografice.

## Evolutia pretului de vanzare de la lansare (in EUR)



## Structura pe sectoare a detinerilor de actiuni

	Sector	% in total portofoliu
1	Sanatate	14.9%
2	Sector financiar	14.5%
3	Energie	12.2%
4	Materii prime	9.7%
5	Servicii de comunicatii	7.5%
6	Bunuri de larg consum	7.3%
7	Industrie	7.1%
8	Utilitati	6.5%
9	Tehnologia informatiei	3.9%
10	Bunuri durabile	2.1%

Programul investitional comporta atat avantajele ce ii sunt specifice cat si riscurile unor pierderi pentru clienti, castigurile din investitii fiind, de regula, proportionale cu riscul. Performantele anterioare ale programului investitional nu reprezinta o garantie a performantelor viitoare. Performanta individuala difera de la client la client, iar riscul investitional apartine in totalitate clientului. In cazul rascumpararii unitatilor, clientii pot primi inapoi o suma chiar mai mica decat investitia initiala. Acest document a fost creat pentru a oferi informatii cu caracter general si nu pentru a oferi consiliere legala sau fiscala in realizarea investitiilor viitoare. Informatiile si opiniile cuprinse in acest raport nu reprezinta recomandari de a schimba sau de a pastra programele de investitie, ci sunt informatii si opinii care pot facilita luarea unei decizii in mod independent de catre fiecare client in parte. Informatiile sau datele prezentate au fost obtinute din surse considerate de incredere, dar corectitudinea si completitudinea lor nu pot fi garantate. Informatiile si opiniile prezentate in acest document sunt supuse modificarilor sau actualizarilor periodice. Allianz-Tiriac nu raspunde pentru eventualele pierderi suferite in urma folosirii acestui material. Allianz-Tiriac nu-si asuma raspunderea pentru informatiile cuprinse in acest document care au fost alterate, modificate sau deformate prin orice mijloc, fara acordul sau prealabil expres. Oportunitatile prezentate in acest document nu sunt garantate de catre Allianz-Tiriac si nici de catre oricare alta companie din cadrul Allianz Group.

30.04.2023

# Programul Investitional World Equity

Prezentare generala si evolutie



## Caracteristici generale

Program investitional disponibil de la data:	01.10.2012
Moneda programului investitional	EUR

## Descriere

**World Equity** este un program investitional, denominat in EUR, accesibil printr-un contract de asigurare de viata de tip unit-linked. World Equity investeste pe pietele internationale de capital in fonduri de actiuni. La data curenta fondul de investitie accesat este DWS Top Dividende.

Programul investitional se adreseaza, cu precadere, clientilor care sunt interesati de oportunitatile investitiilor pe termen lung si care au un apetit crescut pentru investitiile cu un grad de risc scazut spre mediu.

## Obiective

**World Equity** ofera investitorilor oportunitatea de a investi pe pietele internationale de capital in instrumente financiare cu risc mai ridicat de tipul actiunilor.

## Performanta programului investitional (in %)

In ultima luna:	1.19%
De la inceputul anului:	-0.43%
In ultimul an:	-5.85%
In ultimii 3 ani:	17.98%
In ultimii 5 ani:	25.75%
De la lansare:	75.70%

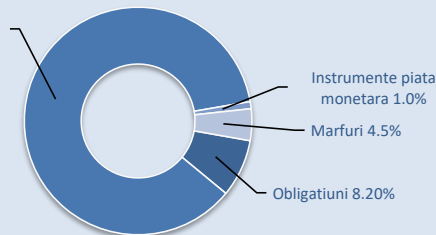
## Top Detineri\*

	Emitent	Tip instrument	% in portofoliu
1	Johnson & Johnson (Gesundheitswesen)	Actiuni	2.5%
2	Merck & Co Inc (Gesundheitswesen)	Actiuni	2.4%
3	Shell PLC (Energie)	Actiuni	2.4%
4	TotalEnergies SE (Energie)	Actiuni	2.3%
5	Agnico Eagle Mines Ltd (Grundstoffe)	Actiuni	2.3%
6	Nutrien Ltd (Grundstoffe)	Actiuni </td <td>2.2%</td>	2.2%
7	Schlumberger NV (Energie)	Actiuni	2.2%
8	Newmont Corp (Grundstoffe)	Actiuni	2.1%
9	Nestle SA (Hauptverbrauchsgüter)	Actiuni	2.1%
10	BHP Group Ltd (Grundstoffe)	Actiuni	2.1%

## Structura portofoliului\*

### Tipuri de instrumente

Actiuni 86.3%



## Indicator de risc conform Documentului cu informatii esentiale



Risc scazut

Risc ridicat

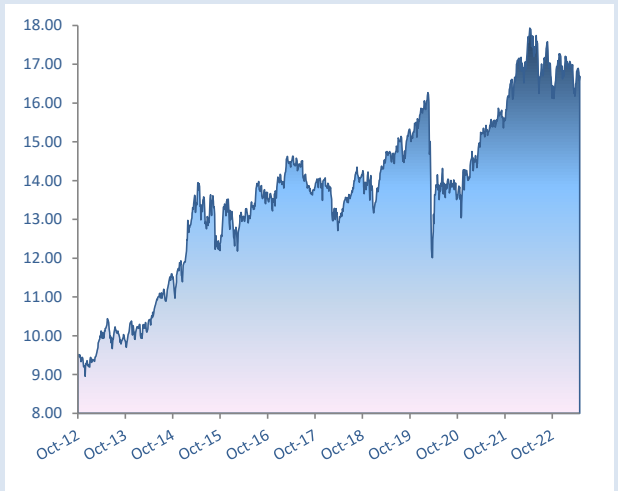
## Oportunitati si riscuri

Actiunile ofera posibilitatea obtinerii unui castig financiar superior altor tipuri de investitii pe termen mediu si lung, dar, fiind instrumente financiare cu un grad mare de risc, pot avea fluctuatii mari de pret si, in consecinta, pot produce si pierderi financiare pe perioada investitiei.

Plasarea investitiilor in diferite monede influenteaza performanta programului investitional in mod pozitiv sau negativ, in functie de evolutia cursului EUR fata de respectivele monede.

Pentru a nu fi expuse riscurilor unei singure pieti financiare sau unui singur sector economic investitiile sunt diversificate pe mai multe sectoare economice si regiuni geografice.

## Evolutia pretului de vanzare de la lansare (in EUR)



## Structura pe sectoare a detinerilor de actiuni

	Sector	% in total portofoliu
1	Sanatate	14.8%
2	Sector financiar	14.4%
3	Energie	12.5%
4	Materii prime	10.6%
5	Servicii de comunicatii	7.8%
6	Bunuri de larg consum	7.2%
7	Utilitati	6.9%
8	Industrie	6.9%
9	Tehnologia informatiei	3.2%
10	Bunuri durabile	2.1%

Programul investitional comporta atat avantajele ce ii sunt specifice cat si riscurile unor pierderi pentru clienti, castigurile din investitii fiind, de regula, proportionale cu riscul. Performantele anterioare ale programului investitional nu reprezinta o garantie a performantelor viitoare. Performanta individuala difera de la client la client, iar riscul investitional apartine in totalitate clientului. In cazul rascumpararii unitatilor, clientii pot primi inapoi o suma chiar mai mica decat investitia initiala. Acest document a fost creat pentru a oferi informatii cu caracter general si nu pentru a oferi consiliere legala sau fiscala in realizarea investitiilor viitoare. Informatiile si opiniile cuprinse in acest raport nu reprezinta recomandari de a schimba sau de a pastra programele de investitie, ci sunt informatii si opinii care pot facilita luarea unei decizii in mod independent de catre fiecare client in parte. Informatiile sau datele prezentate au fost obtinute din surse considerate de incredere, dar corectitudinea si completitudinea lor nu pot fi garantate. Informatiile si opiniile prezentate in acest document sunt supuse modificarilor sau actualizarilor periodice. Allianz-Tiriac nu raspunde pentru eventualele pierderi suferite in urma folosirii acestui material. Allianz-Tiriac nu-si asuma raspunderea pentru informatiile cuprinse in acest document care au fost alterate, modificate sau deformate prin orice mijloc, fara acordul sau prealabil expres. Oportunitatile prezentate in acest document nu sunt garantate de catre Allianz-Tiriac si nici de catre oricare alta companie din cadrul Allianz Group.

31.03.2023

# Programul Investitional World Equity

Prezentare generala si evolutie



## Caracteristici generale

Program investitional disponibil de la data:	01.10.2012
Moneda programului investitional	EUR

## Descriere

**World Equity** este un program investitional, denumit in EUR, accesibil printr-un contract de asigurare de viata de tip unit-linked. World Equity investeste pe pietele internationale de capital in fonduri de actiuni. La data curenta fondul de investitii accesat este DWS Top Dividende.

Programul investitional se adreseaza, cu precadere, clientilor care sunt interesati de oportunitatile investitiilor pe termen lung si care au un apetit crescut pentru investitiile cu un grad de risc scazut spre mediu.

## Obiective

**World Equity** ofera investitorilor oportunitatea de a investi pe pietele internationale de capital in instrumente financiare cu risc mai ridicat de tipul actiunilor.

## Performanta programului investitional (in %)

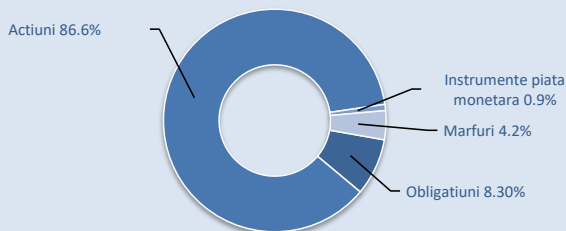
In ultima luna:	-2.23%
De la inceputul anului:	-1.60%
In ultimul an:	-6.11%
In ultimii 3 ani:	25.64%
In ultimii 5 ani:	27.59%
De la lansare:	73.63%

## Top Detineri\*

	Emitent	Tip instrument	% in portofoliu
1	Johnson & Johnson (Gesundheitswesen)	Actiuni	2.4%
2	Nutrien Ltd (Grundstoffe)	Actiuni	2.4%
3	Shell PLC (Energie)	Actiuni	2.3%
4	BHP Group Ltd (Grundstoffe)	Actiuni	2.3%
5	Merck & Co Inc (Gesundheitswesen)	Actiuni	2.3%
6	TotalEnergies SE (Energie)	Actiuni	2.3%
7	Schlumberger NV (Energie)	Actiuni	2.2%
8	Newmont Corp (Grundstoffe)	Actiuni	2.2%
9	Agnico Eagle Mines Ltd (Grundstoffe)	Actiuni	2.2%
10	Nestle SA (Hauptverbrauchsgüter)	Actiuni	2.0%

## Structura portofoliului\*

### Tipuri de instrumente



## Indicator de risc conform Documentului cu informatii esentiale



Risc scazut

Risc ridicat

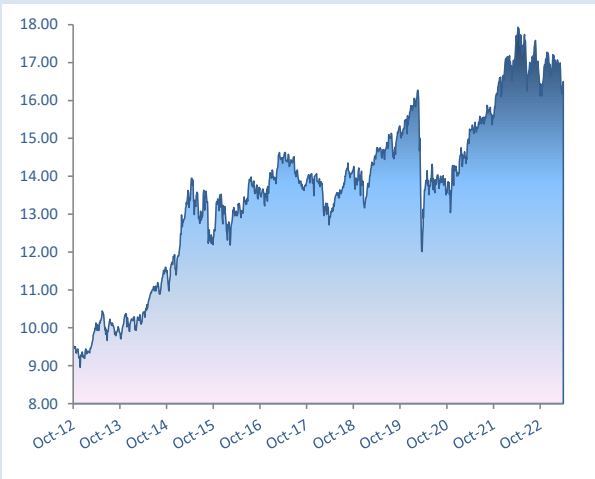
## Oportunitati si riscuri

Actiunile ofera posibilitatea obtinerii unui castig financiar superior altor tipuri de investitii pe termen mediu si lung, dar, fiind instrumente financiare cu un grad mare de risc, pot avea fluctuatii mari de pret si, in consecinta, pot produce si pierderi financiare pe perioada investitiei.

Plasarea investitiilor in diferite monede influenteaza performanta programului investitional in mod pozitiv sau negativ, in functie de evolutia cursului EUR fata de respectivele monede.

Pentru a nu fi expuse riscurilor unei singure pieti financiare sau unui singur sector economic investitiile sunt diversificate pe mai multe sectoare economice si regiuni geografice.

## Evolutia pretului de vanzare de la lansare (in EUR)



## Structura pe sectoare a detinerilor de actiuni

Sector	% in total portofoliu	
1	Sector financiar	14.1%
2	Sanatate	14.0%
3	Energie	12.4%
4	Materii prime	11.0%
5	Servicii de comunicatii	7.7%
6	Bunuri de larg consum	7.3%
7	Industrie	6.9%
8	Utilitati	6.5%
9	Tehnologia informatiei	4.4%
10	Bunuri durabile	2.2%

Programul investitional comporta atat avantajele ce ii sunt specifice cat si riscurile unor pierderi pentru clienti, castigurile din investitii fiind, de regula, proportionale cu riscul. Performantele anterioare ale programului investitional nu reprezinta o garantie a performantelor viitoare. Performanta individuala difera de la client la client, iar riscul investitional apartine in totalitate clientului. In cazul rascumpararii unitatilor, clientii pot primi inapoi o suma chiar mai mica decat investitia initiala. Acest document a fost creat pentru a oferi informatii cu caracter general si nu pentru a oferi consiliere legala sau fiscala in realizarea investitiilor viitoare. Informatiile si opiniile cuprinse in acest raport nu reprezinta recomandari de a schimba sau de a pastra programele de investitie, ci sunt informatii si opinii care pot facilita luarea unei decizii in mod independent de catre fiecare client in parte. Informatiile sau datele prezentate au fost obtinute din surse considerate de incredere, dar corectitudinea si completitudinea lor nu pot fi garantate. Informatiile si opiniile prezentate in acest document sunt supuse modificarilor sau actualizarilor periodice. Allianz-Tiriac nu raspunde pentru eventuale pierderi suferite in urma folosirii acestui material. Allianz-Tiriac nu-si asuma raspunderea pentru informatiile cuprinse in acest document care au fost alterate, modificate sau deformate prin orice mijloc, fara acordul sau prealabil expres. Oportunitatile prezentate in acest document nu sunt garantate de catre Allianz-Tiriac si nici de catre oricare alta companie din cadrul Allianz Group.

28.02.2023

# Programul Investitional World Equity

Prezentare generala si evolutie



## Caracteristici generale

Program investitional disponibil de la data:	01.10.2012
Moneda programului investitional	EUR

## Descriere

**World Equity** este un program investitional, denominat in EUR, accesibil printr-un contract de asigurare de viata de tip unit-linked. World Equity investeste pe pietele internationale de capital in fonduri de actiuni. La data curenta fondul de investitie accesat este DWS Top Dividende.

Programul investitional se adreseaza, cu precadere, clientilor care sunt interesati de oportunitatile investitiilor pe termen lung si care au un apetit crescut pentru investitiile cu un grad de risc scazut spre mediu.

## Obiective

**World Equity** ofera investitorilor oportunitatea de a investi pe pietele internationale de capital in instrumente financiare cu risc mai ridicat de tipul actiunilor.

## Performanta programului investitional (in %)

In ultima luna:	-0.31%
De la inceputul anului:	0.64%
In ultimul an:	0.28%
In ultimii 3 ani:	14.96%
In ultimii 5 ani:	26.97%
De la lansare:	77.59%

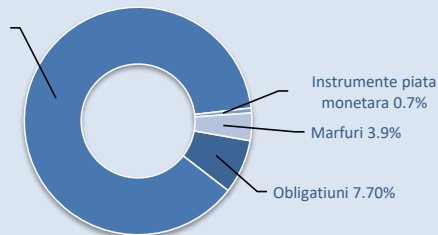
## Top Detineri\*

	Emitent	Tip instrument	% in portofoliu
1	Nutrien Ltd (Grundstoffe)	Actiuni	2.6%
2	Schlumberger NV (Energie)	Actiuni	2.6%
3	Shell PLC (Energie)	Actiuni	2.5%
4	Johnson & Johnson (Gesundheitswesen)	Actiuni	2.5%
5	TotalEnergies SE (Energie)	Actiuni	2.4%
6	Merck & Co Inc (Gesundheitswesen)	Actiuni	2.4%
7	BHP Group Ltd (Grundstoffe)	Actiuni	2.2%
8	TC Energy Corp (Energie)	Actiuni	2.0%
9	Nippon Telegraph & Telephone Corp (Kommunikat)	Actiuni	2.0%
10	Nestle SA (Hauptverbrauchsgüter)	Actiuni	1.9%

## Structura portofoliului\*

### Tipuri de instrumente

Actiuni 87.7%



## Indicator de risc conform Documentului cu informatii esentiale



Risc scazut

Risc ridicat

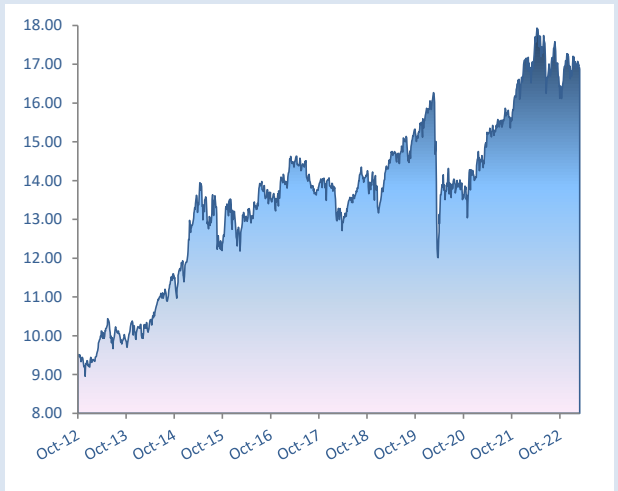
## Oportunitati si riscuri

Actiunile ofera posibilitatea obtinerii unui castig financiar superior altor tipuri de investitii pe termen mediu si lung, dar, fiind instrumente financiare cu un grad mare de risc, pot avea fluctuatii mari de pret si, in consecinta, pot produce si pierderi financiare pe perioada investitiei.

Plasarea investitiilor in diferite monede influenteaza performanta programului investitional in mod pozitiv sau negativ, in functie de evolutia cursului EUR fata de respectivele monede.

Pentru a nu fi expuse riscurilor unei singure pieti financiare sau unui singur sector economic investitiile sunt diversificate pe mai multe sectoare economice si regiuni geografice.

## Evolutia pretului de vanzare de la lansare (in EUR)



## Structura pe sectoare a detinerilor de actiuni

	Sector	% in total portofoliu
1	Sector financiar	15.4%
2	Sanatate	14.0%
3	Energie	13.3%
4	Materii prime	10.4%
5	Servicii de comunicatii	7.5%
6	Industrie	7.0%
7	Bunuri de larg consum	6.9%
8	Utilitati	6.2%
9	Tehnologia informatiei	4.6%
10	Bunuri durabile	2.2%

Programul investitional comporta atat avantajele ce ii sunt specifice cat si riscurile unor pierderi pentru clienti, castigurile din investitii fiind, de regula, proportionale cu riscul. Performantele anterioare ale programului investitional nu reprezinta o garantie a performantelor viitoare. Performanta individuala difera de la client la client, iar riscul investitional apartine in totalitate clientului. In cazul rascumpararii unitatilor, clientii pot primi inapoi o suma chiar mai mica decat investitia initiala. Acest document a fost creat pentru a oferi informatii cu caracter general si nu pentru a oferi consiliere legala sau fiscala in realizarea investitiilor viitoare. Informatiile si opiniile cuprinse in acest raport nu reprezinta recomandari de a schimba sau de a pastra programele de investitie, ci sunt informatii si opinii care pot facilita luarea unei decizii in mod independent de catre fiecare client in parte. Informatiile sau datele prezentate au fost obtinute din surse considerate de incredere, dar corectitudinea si completitudinea lor nu pot fi garantate. Informatiile si opiniile prezentate in acest document sunt supuse modificarilor sau actualizarilor periodice. Allianz-Tiriac nu raspunde pentru eventualele pierderi suferite in urma folosirii acestui material. Allianz-Tiriac nu-si asuma raspunderea pentru informatiile cuprinse in acest document care au fost alterate, modificate sau deformate prin orice mijloc, fara acordul sau prealabil expres. Oportunitatile prezentate in acest document nu sunt garantate de catre Allianz-Tiriac si nici de catre oricare alta companie din cadrul Allianz Group.

31.01.2023

# Programul Investitional World Equity

Prezentare generala si evolutie



## Caracteristici generale

Program investitional disponibil de la data:	01.10.2012
Moneda programului investitional	EUR

## Descriere

**World Equity** este un program investitional, denominat in EUR, accesibil printr-un contract de asigurare de viata de tip unit-linked. World Equity investeste pe pietele internationale de capital in fonduri de actiuni. La data curenta fondul de investitii accesat este DWS Top Dividende.

Programul investitional se adreseaza, cu precadere, clientilor care sunt interesati de oportunitatile investitiilor pe termen lung si care au un apetit crescut pentru investitiile cu un grad de risc scazut spre mediu.

## Obiective

**World Equity** ofera investitorilor oportunitatea de a investi pe pietele internationale de capital in instrumente financiare cu risc mai ridicat de tipul actiunilor.

## Performanta programului investitional (in %)

In ultima luna:	0.95%
De la inceputul anului:	0.95%
In ultimul an:	-0.48%
In ultimii 3 ani:	6.75%
In ultimii 5 ani:	23.94%
De la lansare:	78.13%

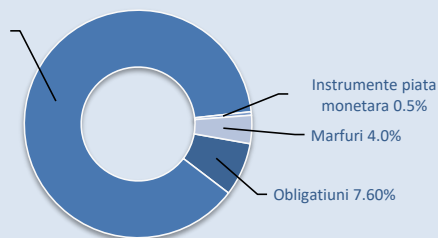
## Top Detineri\*

	Emitent	Tip instrument	% in portofoliu
1	Schlumberger NV (Energie)	Actiuni	2.7%
2	Nutrien Ltd (Grundstoffe)	Actiuni	2.7%
3	Johnson & Johnson (Gesundheitswesen)	Actiuni	2.5%
4	BHP Group Ltd (Grundstoffe)	Actiuni	2.5%
5	TotalEnergies SE (Energie)	Actiuni	2.4%
6	Shell PLC (Energie)	Actiuni	2.3%
7	Agnico Eagle Mines Ltd (Grundstoffe)	Actiuni	2.2%
8	Merck & Co Inc (Gesundheitswesen)	Actiuni	2.2%
9	Newmont Corp (Grundstoffe)	Actiuni	2.2%
10	TC Energy Corp (Energie)	Actiuni	2.0%

## Structura portofoliului\*

### Tipuri de instrumente

Actiuni 87.9%



## Indicator de risc conform Documentului cu informatii esentiale



Risc scazut

Risc ridicat

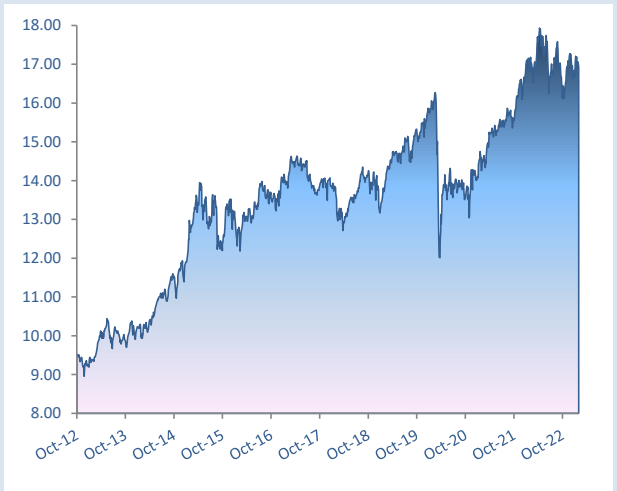
## Oportunitati si riscuri

Actiunile ofera posibilitatea obtinerii unui castig financiar superior altor tipuri de investitii pe termen mediu si lung, dar, fiind instrumente financiare cu un grad mare de risc, pot avea fluctuatii mari de pret si, in consecinta, pot produce si pierderi financiare pe perioada investitiei.

Plasarea investitiilor in diferite monede influenteaza performanta programului investitional in mod pozitiv sau negativ, in functie de evolutia cursului EUR fata de respectivele monede.

Pentru a nu fi expuse riscurilor unei singure pieti financiare sau unui singur sector economic investitiile sunt diversificate pe mai multe sectoare economice si regiuni geografice.

## Evolutia pretului de vanzare de la lansare (in EUR)



## Structura pe sectoare a detinerilor de actiuni

	Sector	% in total portofoliu
1	Sector financiar	15.0%
2	Sanatate	13.8%
3	Energie	13.2%
4	Materii prime	11.5%
5	Industrie	7.4%
6	Servicii de comunicatii	7.4%
7	Bunuri de larg consum	6.5%
8	Utilitati	6.4%
9	Tehnologia informatiei	4.8%
10	Bunuri durabile	1.9%

Programul investitional comporta atat avantajele ce ii sunt specifice cat si riscurile unor pierderi pentru clienti, castigurile din investitii fiind, de regula, proportionale cu riscul. Performantele anterioare ale programului investitional nu reprezinta o garantie a performantelor viitoare. Performanta individuala difera de la client la client, iar riscul investitional apartine in totalitate clientului. In cazul rascumpararii unitatilor, clientii pot primi inapoi o suma chiar mai mica decat investitia initiala. Acest document a fost creat pentru a oferi informatii cu caracter general si nu pentru a oferi consiliere legala sau fiscala in realizarea investitiilor viitoare. Informatiile si opiniile cuprinse in acest raport nu reprezinta recomandari de a schimba sau de a pastra programele de investitii, ci sunt informatii si opinii care pot facilita luarea unei decizii in mod independent de catre fiecare client in parte. Informatiile sau datele prezentate au fost obtinute din surse considerate de incredere, dar corectitudinea si completitudinea lor nu pot fi garantate. Informatiile si opiniile prezentate in acest document sunt supuse modificarilor sau actualizarilor periodice. Allianz-Tiriac nu raspunde pentru eventualele pierderi suferite in urma folosirii acestui material. Allianz-Tiriac nu-si asuma raspunderea pentru informatiile cuprinse in acest document care au fost alterate, modificate sau deformate prin orice mijloc, fara acordul sau prealabil expres. Oportunitatile prezentate in acest document nu sunt garantate de catre Allianz-Tiriac si nici de catre oricare alta companie din cadrul Allianz Group.

31.12.2022

# Programul Investitional World Equity

Prezentare generala si evolutie



## Caracteristici generale

Program investitional disponibil de la data:	01.10.2012
Moneda programului investitional	EUR

## Descriere

**World Equity** este un program investitional, denominat in EUR, accesibil printr-un contract de asigurare de viata de tip unit-linked. World Equity investeste pe pietele internationale de capital in fonduri de actiuni. La data curenta fondul de investitie accesat este DWS Top Dividende.

Programul investitional se adreseaza, cu precadere, clientilor care sunt interesati de oportunitatile investitiilor pe termen lung si care au un apetit crescut pentru investitiile cu un grad de risc scazut spre mediu.

## Obiective

**World Equity** ofera investitorilor oportunitatea de a investi pe pietele internationale de capital in instrumente financiare cu risc mai ridicat de tipul actiunilor.

## Performanta programului investitional (in %)

In ultima luna:	-2.90%
De la inceputul anului:	-1.41%
In ultimul an:	-1.41%
In ultimii 3 ani:	6.30%
In ultimii 5 ani:	21.11%
De la lansare:	76.46%

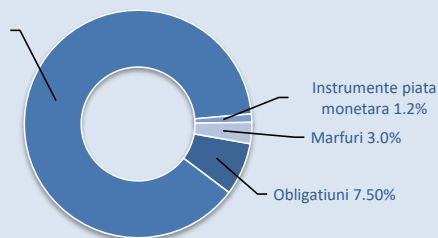
## Top Detineri\*

	Emitent	Tip instrument	% in portofoliu
1	Johnson & Johnson	Actiuni	2.7%
2	Schlumberger NV	Actiuni	2.6%
3	TotalEnergies SE	Actiuni	2.5%
4	Nutrien Ltd	Actiuni	2.4%
5	BHP Group Ltd	Actiuni	2.3%
6	Shell PLC	Actiuni	2.3%
7	Merck & Co Inc	Actiuni	2.3%
8	NextEra Energy Inc	Actiuni	2.1%
9	Nestle SA	Actiuni	2.0%
10	TC Energy Corp	Actiuni	2.0%

## Structura portofoliului\*

### Tipuri de instrumente

Actiuni 88.3%



## Indicator de risc conform Documentului cu informatii esentiale



Risc scazut

Risc ridicat

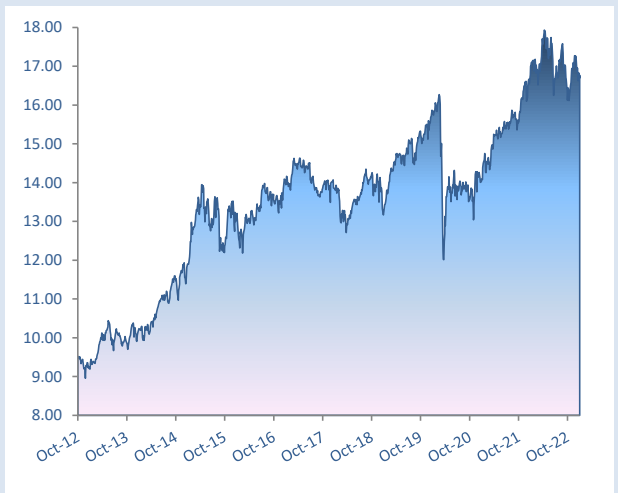
## Oportunitati si riscuri

Actiunile ofera posibilitatea obtinerii unui castig financiar superior altor tipuri de investitii pe termen mediu si lung, dar, fiind instrumente financiare cu un grad mare de risc, pot avea fluctuatii mari de pret si, in consecinta, pot produce si pierderi financiare pe perioada investitiei.

Plasarea investitiilor in diferite monede influenteaza performanta programului investitional in mod pozitiv sau negativ, in functie de evolutia cursului EUR fata de respectivele monede.

Pentru a nu fi expuse riscurilor unei singure pieti financiare sau unui singur sector economic investitiile sunt diversificate pe mai multe sectoare economice si regiuni geografice.

## Evolutia pretului de vanzare de la lansare (in EUR)



## Structura pe sectoare a detinerilor de actiuni

	Sector	% in total portofoliu
1	Sector financiar	14.4%
2	Sanatate	14.2%
3	Energie	13.3%
4	Materii prime	10.4%
5	Industrie	7.7%
6	Bunuri de larg consum	7.6%
7	Utilitati	7.5%
8	Servicii de comunicatii	6.8%
9	Tehnologia informatiei	4.6%
10	Bunuri durabile	1.9%

Programul investitional comporta atat avantajele ce ii sunt specifice cat si riscurile unor pierderi pentru clienti, castigurile din investitii fiind, de regula, proportionale cu riscul. Performantele anterioare ale programului investitional nu reprezinta o garantie a performantelor viitoare. Performanta individuala difera de la client la client, iar riscul investitional apartine in totalitate clientului. In cazul rascumpararii unitatilor, clientii pot primi inapoi o suma chiar mai mica decat investitia initiala. Acest document a fost creat pentru a oferi informatii cu caracter general si nu pentru a oferi consiliere legala sau fiscala in realizarea investitiilor viitoare. Informatiile si opiniile cuprinse in acest raport nu reprezinta recomandari de a schimba sau de a pastra programele de investitie, ci sunt informatii si opinii care pot facilita luarea unei decizii in mod independent de catre fiecare client in parte. Informatiile sau datele prezentate au fost obtinute din surse considerate de incredere, dar corectitudinea si completitudinea lor nu pot fi garantate. Informatiile si opiniile prezentate in acest document sunt supuse modificarilor sau actualizarilor periodice. Allianz-Tiriac nu raspunde pentru eventualele pierderi suferite in urma folosirii acestui material. Allianz-Tiriac nu-si asuma raspunderea pentru informatiile cuprinse in acest document care au fost alterate, modificate sau deformate prin orice mijloc, fara acordul sau prealabil expres. Oportunitatile prezentate in acest document nu sunt garantate de catre Allianz-Tiriac si nici de catre oricare alta companie din cadrul Allianz Group.



30.11.2022

# Programul Investitional World Equity

Prezentare generala si evolutie



## Caracteristici generale

Program investitional disponibil de la data:	01.10.2012
Moneda programului investitional	EUR

## Descriere

**World Equity** este un program investitional, denominat in EUR, accesibil printr-un contract de asigurare de viata de tip unit-linked. World Equity investeste pe pietele internationale de capital in fonduri de actiuni. La data curenta fondul de investitii accesat este DWS Top Dividende.

Programul investitional se adreseaza, cu precadere, clientilor care sunt interesati de oportunitatile investitiilor pe termen lung si care au un apetit crescut pentru investitiile cu un grad de risc scazut spre mediu.

## Obiective

**World Equity** ofera investitorilor oportunitatea de a investi pe pietele internationale de capital in instrumente financiare cu risc mai ridicat de tipul actiunilor.

## Performanta programului investitional (in %)

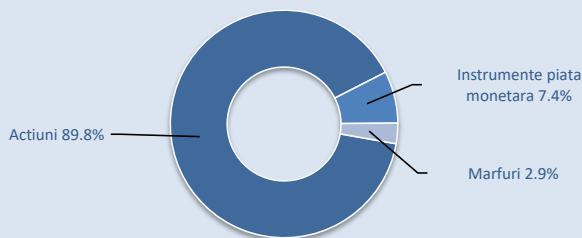
In ultima luna:	2.37%
De la inceputul anului:	1.54%
In ultimul an:	7.26%
In ultimii 3 ani:	10.87%
In ultimii 5 ani:	23.43%
De la lansare:	81.74%

## Top Detineri\*

	Emitent	Tip instrument	% in portofoliu
1	Johnson & Johnson	Actiuni	2.7%
2	Nutrien Ltd	Actiuni	2.6%
3	Schlumberger NV	Actiuni	2.6%
4	TotalEnergies SE	Actiuni	2.5%
5	Shell PLC	Actiuni	2.4%
6	BHP Group Ltd	Actiuni	2.3%
7	TC Energy Corp	Actiuni	2.3%
8	Merck & Co Inc	Actiuni	2.2%
9	Nestle SA	Actiuni	2.0%
10	NextEra Energy Inc	Actiuni	2.0%

## Structura portofoliului\*

### Tipuri de instrumente



## Indicator de risc conform Documentului cu informatii esentiale



Risc scazut

Risc ridicat

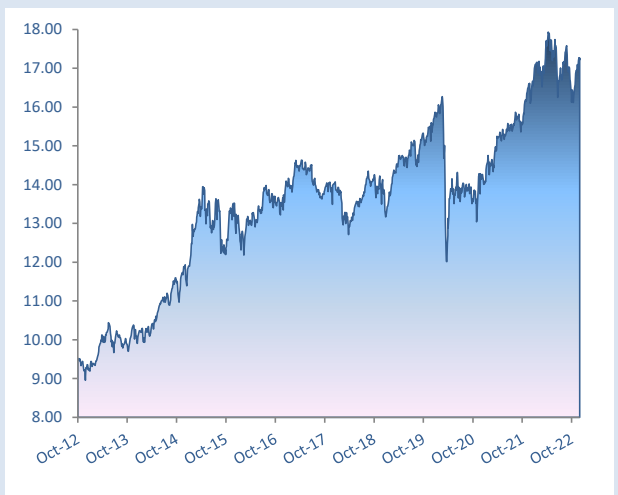
## Oportunitati si riscuri

Actiunile ofera posibilitatea obtinerii unui castig financiar superior altor tipuri de investitii pe termen mediu si lung, dar, fiind instrumente financiare cu un grad mare de risc, pot avea fluctuatii mari de pret si, in consecinta, pot produce si pierderi financiare pe perioada investitiei.

Plasarea investitiilor in diferite monede influenteaza performanta programului investitional in mod pozitiv sau negativ, in functie de evolutia cursului EUR fata de respectivele monede.

Pentru a nu fi expuse riscurilor unei singure pieti financiare sau unui singur sector economic investitiile sunt diversificate pe mai multe sectoare economice si regiuni geografice.

## Evolutia pretului de vanzare de la lansare (in EUR)



## Structura pe sectoare a detinerilor de actiuni

	Sector	% in total portofoliu
1	Sanatate	14.1%
2	Energie	13.8%
3	Sector financiar	13.7%
4	Materii prime	10.3%
5	Bunuri de larg consum	8.7%
6	Industrie	7.8%
7	Utilitati	7.5%
8	Servicii de comunicatii	6.8%
9	Tehnologia informatiei	5.1%
10	Bunuri durabile	2.0%

Programul investitional comporta atat avantajele ce ii sunt specifice cat si riscurile unor pierderi pentru clienti, castigurile din investitii fiind, de regula, proportionale cu riscul. Performantele anterioare ale programului investitional nu reprezinta o garantie a performantelor viitoare. Performanta individuala difera de la client la client, iar riscul investitional apartine in totalitate clientului. In cazul rascumpararii unitatilor, clientii pot primi inapoi o suma chiar mai mica decat investitia initiala. Acest document a fost creat pentru a oferi informatii cu caracter general si nu pentru a oferi consiliere legala sau fiscala in realizarea investitiilor viitoare. Informatiile si opiniile cuprinse in acest raport nu reprezinta recomandari de a schimba sau de a pastra programele de investitie, ci sunt informatii si opinii care pot facilita luarea unei decizii in mod independent de catre fiecare client in parte. Informatiile sau datele prezentate au fost obtinute din surse considerate de incredere, dar corectitudinea si completitudinea lor nu pot fi garantate. Informatiile si opiniile prezentate in acest document sunt supuse modificarilor sau actualizarilor periodice. Allianz-Tiriac nu raspunde pentru eventualele pierderi suferite in urma folosirii acestui material. Allianz-Tiriac nu-si asuma raspunderea pentru informatiile cuprinse in acest document care au fost alterate, modificate sau deformate prin orice mijloc, fara acordul sau prealabil expres. Oportunitatile prezentate in acest document nu sunt garantate de catre Allianz-Tiriac si nici de catre oricare alta companie din cadrul Allianz Group.

31.10.2022

# Programul Investitional World Equity

Prezentare generala si evolutie



## Caracteristici generale

Program investitional disponibil de la data:	01.10.2012
Moneda programului investitional	EUR

## Descriere

**World Equity** este un program investitional, denominat in EUR, accesibil printr-un contract de asigurare de viata de tip unit-linked. World Equity investeste pe pietele internationale de capital in fonduri de actiuni. La data curenta fondul de investitii accesat este DWS Top Dividende.

Programul investitional se adreseaza, cu precadere, clientilor care sunt interesati de oportunitatile investitiilor pe termen lung si care au un apetit crescut pentru investitiile cu un grad de risc scazut spre mediu.

## Obiective

**World Equity** ofera investitorilor oportunitatea de a investi pe pietele internationale de capital in instrumente financiare cu risc mai ridicat de tipul actiunilor.

## Performanta programului investitional (in %)

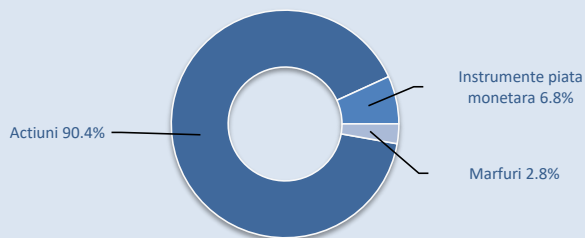
In ultima luna:	4.62%
De la inceputul anului:	-0.81%
In ultimul an:	4.47%
In ultimii 3 ani:	10.63%
In ultimii 5 ani:	20.12%
De la lansare:	77.54%

## Top Detineri\*

	Emitent	Tip instrument	% in portofoliu
1	Schlumberger NV	Actiuni	3.0%
2	Johnson & Johnson	Actiuni	2.8%
3	Nutrien Ltd	Actiuni	2.8%
4	Shell PLC	Actiuni	2.4%
5	TC Energy Corp	Actiuni	2.3%
6	TotalEnergies SE	Actiuni	2.3%
7	Merck & Co Inc	Actiuni	2.2%
8	NextEra Energy Inc	Actiuni	2.1%
9	Nippon Telegraph & Telephone Corp	Actiuni	2.0%
10	Procter & Gamble Co/The	Actiuni	2.0%

## Structura portofoliului\*

### Tipuri de instrumente



## Indicator de risc conform Documentului cu informatii esentiale



Risc scazut

Risc ridicat

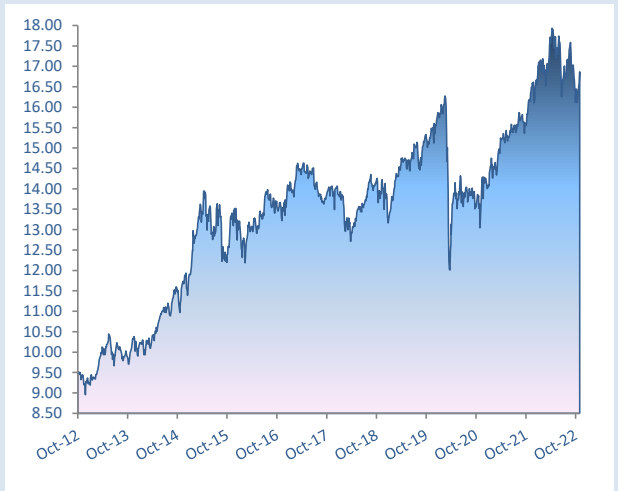
## Oportunitati si riscuri

Actiunile ofera posibilitatea obtinerii unui castig financiar superior altor tipuri de investitii pe termen mediu si lung, dar, fiind instrumente financiare cu un grad mare de risc, pot avea fluctuatii mari de pret si, in consecinta, pot produce si pierderi financiare pe perioada investitiei.

Plasarea investitiilor in diferite monede influenteaza performanta programului investitional in mod pozitiv sau negativ, in functie de evolutia cursului EUR fata de respectivele monede.

Pentru a nu fi expuse riscurilor unei singure pieti financiare sau unui singur sector economic investitiile sunt diversificate pe mai multe sectoare economice si regiuni geografice.

## Evolutia pretului de vanzare de la lansare (in EUR)



## Structura pe sectoare a detinerilor de actiuni

	Sector	% in total portofoliu
1	Sanatate	15.0%
2	Energie	14.1%
3	Sector financiar	13.3%
4	Materii prime	9.9%
5	Bunuri de larg consum	8.9%
6	Utilitati	7.7%
7	Industrie	7.6%
8	Servicii de comunicatii	7.0%
9	Tehnologia informatiei	4.9%
10	Bunuri durabile	2.1%

Programul investitional comporta atat avantajele ce ii sunt specifice cat si riscurile unor pierderi pentru clienti, castigurile din investitii fiind, de regula, proportionale cu riscul. Performantele anterioare ale programului investitional nu reprezinta o garantie a performantelor viitoare. Performanta individuala difera de la client la client, iar riscul investitional apartine in totalitate clientului. In cazul rascumpararii unitatilor, clientii pot primi inapoi o suma chiar mai mica decat investitia initiala. Acest document a fost creat pentru a oferi informatii cu caracter general si nu pentru a oferi consiliere legala sau fiscala in realizarea investitiilor viitoare. Informatiile si opiniile cuprinse in acest raport nu reprezinta recomandari de a schimba sau de a pastra programele de investitie, ci sunt informatii si opinii care pot facilita luarea unei decizii in mod independent de catre fiecare client in parte. Informatiile sau datele prezentate au fost obtinute din surse considerate de incredere, dar corectitudinea si completitudinea lor nu pot fi garantate. Informatiile si opiniile prezentate in acest document sunt supuse modificarilor sau actualizarilor periodice. Allianz-Tiriac nu raspunde pentru eventualele pierderi suferite in urma folosirii acestui material. Allianz-Tiriac nu-si asuma raspunderea pentru informatiile cuprinse in acest document care au fost alterate, modificate sau deformate prin orice mijloc, fara acordul sau prealabil expres. Oportunitatile prezentate in acest document nu sunt garantate de catre Allianz-Tiriac si nici de catre oricare alta companie din cadrul Allianz Group.

30.09.2022

# Programul Investitional World Equity

Prezentare generala si evolutie



## Caracteristici generale

Program investitional disponibil de la data:	01.10.2012
Moneda programului investitional	EUR

## Descriere

**World Equity** este un program investitional, denominat in EUR, accesibil printr-un contract de asigurare de viata de tip unit-linked. World Equity investeste pe pietele internationale de capital in fonduri de actiuni. La data curenta fondul de investitie accesat este DWS Top Dividende.

Programul investitional se adreseaza, cu precadere, clientilor care sunt interesati de oportunitatile investitiilor pe termen lung si care au un apetit crescut pentru investitiile cu un grad de risc scazut spre mediu.

## Obiective

**World Equity** ofera investitorilor oportunitatea de a investi pe pietele internationale de capital in instrumente financiare cu risc mai ridicat de tipul actiunilor.

## Performanta programului investitional (in %)

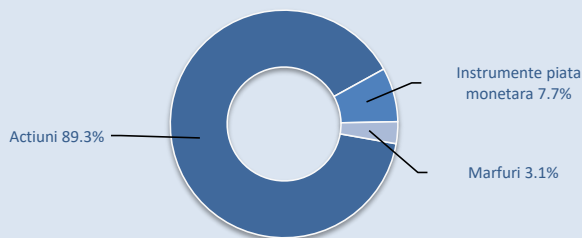
In ultima luna:	-5.48%
De la inceputul anului:	-5.18%
In ultimul an:	3.70%
In ultimii 3 ani:	5.19%
In ultimii 5 ani:	16.53%
De la lansare:	69.70%

## Top Detineri\*

	Emitent	Tip instrument	% in portofoliu
1	Nutrien Ltd	Actiuni	3.0%
2	Johnson & Johnson	Actiuni	2.8%
3	Shell PLC	Actiuni	2.3%
4	Schlumberger NV	Actiuni	2.3%
5	TC Energy Corp	Actiuni	2.3%
6	NextEra Energy Inc	Actiuni	2.2%
7	BHP Group Ltd	Actiuni	2.1%
8	TotalEnergies SE	Actiuni	2.1%
9	Nippon Telegraph & Telephone Corp	Actiuni	2.1%
10	Nestle SA	Actiuni	2.1%

## Structura portofoliului\*

### Tipuri de instrumente



## Indicator de risc conform Documentului cu informatii esentiale



Risc scazut

Risc ridicat

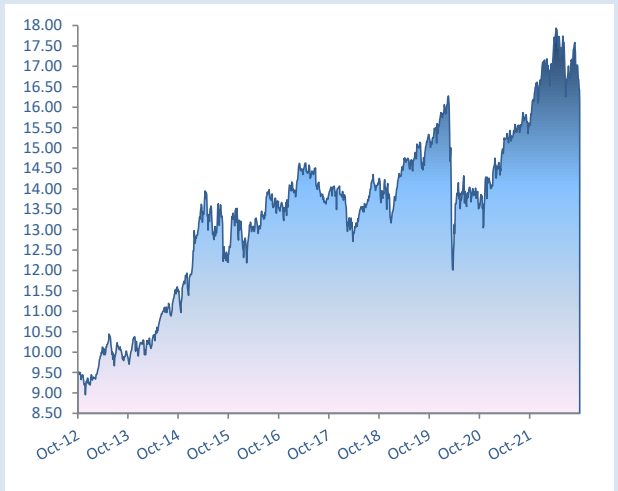
## Oportunitati si riscuri

Actiunile ofera posibilitatea obtinerii unui castig financiar superior altor tipuri de investitii pe termen mediu si lung, dar, fiind instrumente financiare cu un grad mare de risc, pot avea fluctuatii mari de pret si, in consecinta, pot produce si pierderi financiare pe perioada investitiei.

Plasarea investitiilor in diferite monede influenteaza performanta programului investitional in mod pozitiv sau negativ, in functie de evolutia cursului EUR fata de respectivele monede.

Pentru a nu fi expuse riscurilor unei singure pieti financiare sau unui singur sector economic investitiile sunt diversificate pe mai multe sectoare economice si regiuni geografice.

## Evolutia pretului de vanzare de la lansare (in EUR)



## Structura pe sectoare a detinerilor de actiuni

	Sector	% in total portofoliu
1	Sanatate	14.8%
2	Sector financiar	12.8%
3	Energie	12.5%
4	Materii prime	10.3%
5	Bunuri de larg consum	9.1%
6	Utilitati	8.1%
7	Industrie	7.3%
8	Servicii de comunicatii	7.2%
9	Tehnologia informatiei	5.1%
10	Bunuri durabile	2.1%

Programul investitional comporta atat avantajele ce ii sunt specifice cat si riscurile unor pierderi pentru clienti, castigurile din investitii fiind, de regula, proportionale cu riscul. Performantele anterioare ale programului investitional nu reprezinta o garantie a performantelor viitoare. Performanta individuala difera de la client la client, iar riscul investitional apartine in totalitate clientului. In cazul rascumpararii unitatilor, clientii pot primi inapoi o suma chiar mai mica decat investitia initiala. Acest document a fost creat pentru a oferi informatii cu caracter general si nu pentru a oferi consiliere legala sau fiscala in realizarea investitiilor viitoare. Informatiile si opiniile cuprinse in acest raport nu reprezinta recomandari de a schimba sau de a pastra programele de investitie, ci sunt informatii si opinii care pot facilita luarea unei decizii in mod independent de catre fiecare client in parte. Informatiile sau datele prezentate au fost obtinute din surse considerate de incredere, dar corectitudinea si completitudinea lor nu pot fi garantate. Informatiile si opiniile prezentate in acest document sunt supuse modificarilor sau actualizarilor periodice. Allianz-Tiriac nu raspunde pentru eventualele pierderi suferite in urma folosirii acestui material. Allianz-Tiriac nu-si asuma raspunderea pentru informatiile cuprinse in acest document care au fost alterate, modificate sau deformate prin orice mijloc, fara acordul sau prealabil expres. Oportunitatile prezentate in acest document nu sunt garantate de catre Allianz-Tiriac si nici de catre oricare alta companie din cadrul Allianz Group.

# Programul Investitional World Equity

Prezentare generala si evolutie



## Caracteristici generale

Program investitional disponibil de la data:	01.10.2012
Moneda programului investitional	EUR

## Descriere

**World Equity** este un program investitional, denominat in EUR, accesibil printr-un contract de asigurare de viata de tip unit-linked. World Equity investeste pe pietele internationale de capital in fonduri de actiuni. La data curenta fondul de investitii accesat este DWS Top Dividende.

Programul investitional se adreseaza, cu precadere, clientilor care sunt interesati de oportunitatile investitiilor pe termen lung si care au un apetit crescut pentru investitiile cu un grad de risc scazut spre mediu.

## Obiective

**World Equity** ofera investitorilor oportunitatea de a investi pe pietele internationale de capital in instrumente financiare cu risc mai ridicat de tipul actiunilor.

## Performanta programului investitional (in %)

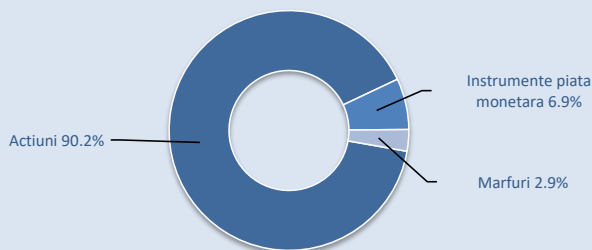
In ultima luna:	-0.59%
De la inceputul anului:	0.31%
In ultimul an:	8.46%
In ultimii 3 ani:	14.66%
In ultimii 5 ani:	24.64%
De la lansare:	79.53%

## Top Detineri\*

	Emitent	Tip instrument	% in portofoliu
1	Nutrien Ltd	Actiuni	3.2%
2	Johnson & Johnson	Actiuni	2.6%
3	TC Energy Corp	Actiuni	2.6%
4	Schlumberger NV	Actiuni	2.3%
5	Shell PLC	Actiuni	2.2%
6	NextEra Energy Inc	Actiuni	2.2%
7	BHP Group Ltd	Actiuni	2.2%
8	TotalEnergies SE	Actiuni	2.2%
9	Taiwan Semiconductor Manufacturing Co Ltd	Actiuni	2.1%
10	Nestle SA	Actiuni	2.1%

## Structura portofoliului\*

### Tipuri de instrumente



## Indicator de risc conform Documentului cu informatii esentiale



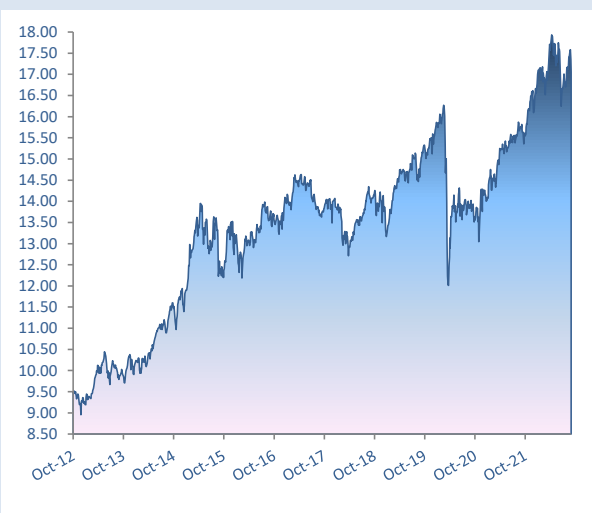
## Oportunitati si riscuri

Actiunile ofera posibilitatea obtinerii unui castig financiar superior altor tipuri de investitii pe termen mediu si lung, dar, fiind instrumente financiare cu un grad mare de risc, pot avea fluctuatii mari de pret si, in consecinta, pot produce si pierderi financiare pe perioada investitiei.

Plasarea investitiilor in diferite monede influenteaza performanta programului investitional in mod pozitiv sau negativ, in functie de evolutia cursului EUR fata de respectivele monede.

Pentru a nu fi expuse riscurilor unei singure piete financiare sau unui singur sector economic investitiile sunt diversificate pe mai multe sectoare economice si regiuni geografice.

## Evolutia pretului de vanzare de la lansare (in EUR)



## Structura pe sectoare a detinerilor de actiuni

Sector	% in total portofoliu
1 Sanatate	14.0%
2 Sector financiar	12.7%
3 Energie	12.7%
4 Materii prime	10.3%
5 Bunuri de larg consum	9.1%
6 Utilitati	8.5%
7 Industrie	7.7%
8 Servicii de comunicatii	7.3%
9 Tehnologia informatiei	5.6%
10 Bunuri durabile	2.2%

Programul investitional comporta atat avantajele ce ii sunt specifice cat si riscurile unor pierderi pentru clienti, castigurile din investitii fiind, de regula, proportionale cu riscul. Performantele anterioare ale programului investitional nu reprezinta o garantie a performantelor viitoare. Performanta individuala difera de la client la client, iar riscul investitional apartine in totalitate clientului. In cazul rascumpararii unitatilor, clientii pot primi inapoi o suma chiar mai mica decat investitia initiala. Acest document a fost creat pentru a oferi informatii cu caracter general si nu pentru a oferi consiliere legala sau fiscala in realizarea investitiilor viitoare. Informatiile si opiniile cuprinse in acest raport nu reprezinta recomandari de a schimba sau de a pastra programele de investitie, ci sunt informatii si opinii care pot facilita luarea unei decizii in mod independent de catre fiecare client in parte. Informatiile sau datele prezentate au fost obtinute din surse considerate de incredere, dar corectitudinea si completitudinea lor nu pot fi garantate. Informatiile si opiniile prezentate in acest document sunt supuse modificarilor sau actualizarilor periodice. Allianz-Tiriac nu raspunde pentru eventualele pierderi suferite in urma folosirii acestui material. Allianz-Tiriac nu-si asuma raspunderea pentru informatiile cuprinse in acest document care au fost alterate, modificate sau deformate prin orice mijloc, fara acordul sau prealabil expres. Oportunitatile prezentate in acest document nu sunt garantate de catre Allianz-Tiriac si nici de catre oricare alta companie din cadrul Allianz Group.

# Programul Investitional World Equity

Prezentare generala si evolutie



## Caracteristici generale

Program investitional disponibil de la data:	01.10.2012
Moneda programului investitional	EUR

## Descriere

**World Equity** este un program investitional, denominat in EUR, accesibil printr-un contract de asigurare de viata de tip unit-linked. World Equity investeste pe pietele internationale de capital in fonduri de actiuni. La data curenta fondul de investitii accesat este DWS Top Dividende.

Programul investitional se adreseaza, cu precadere, clientilor care sunt interesati de oportunitatile investitiilor pe termen lung si care au un apetit crescut pentru investitiile cu un grad de risc scazut spre mediu.

## Obiective

**World Equity** ofera investitorilor oportunitatea de a investi pe pietele internationale de capital in instrumente financiare cu risc mai ridicat de tipul actiunilor.

## Performanta programului investitional (in %)

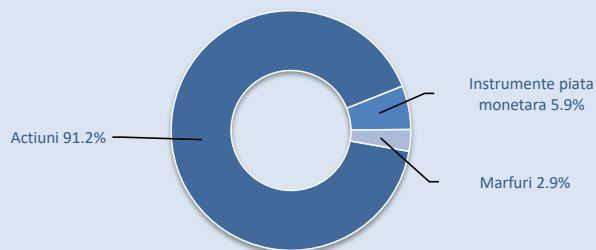
In ultima luna:	2.99%
De la inceputul anului:	0.90%
In ultimul an:	10.47%
In ultimii 3 ani:	14.80%
In ultimii 5 ani:	23.51%
De la lansare:	80.60%

## Top Detineri\*

	Emitent	Tip instrument	% in portofoliu
1	TC Energy Corp	Actiuni	2.7%
2	Nutrien Ltd	Actiuni	2.7%
3	Procter & Gamble Co/The	Actiuni	2.6%
4	Johnson & Johnson	Actiuni	2.5%
5	Shell PLC	Actiuni	2.2%
6	Nestle SA	Actiuni	2.1%
7	NextEra Energy Inc	Actiuni	2.1%
8	Taiwan Semiconductor Manufacturing Co Ltd	Actiuni	2.1%
9	TotalEnergies SE	Actiuni	2.1%
10	BHP Group Ltd	Actiuni	2.1%

## Structura portofoliului\*

### Tipuri de instrumente



## Indicator de risc conform Documentului cu informatii esentiale



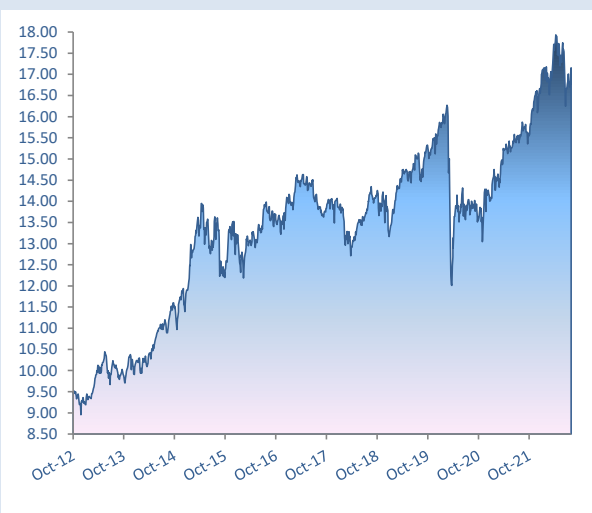
## Oportunitati si riscuri

Actiunile ofera posibilitatea obtinerii unui castig financiar superior altor tipuri de investitii pe termen mediu si lung, dar, fiind instrumente financiare cu un grad mare de risc, pot avea fluctuatii mari de pret si, in consecinta, pot produce si pierderi financiare pe perioada investitiei.

Plasarea investitiilor in diferite monede influenteaza performanta programului investitional in mod pozitiv sau negativ, in functie de evolutia cursului EUR fata de respectivele monede.

Pentru a nu fi expuse riscurilor unei singure pieti financiare sau unui singur sector economic investitiile sunt diversificate pe mai multe sectoare economice si regiuni geografice.

## Evolutia pretului de vanzare de la lansare (in EUR)



## Structura pe sectoare a detinerilor de actiuni

Sector	% in total portofoliu
1 Sanatate	14.4%
2 Sector financiar	12.6%
3 Energie	12.2%
4 Bunuri de larg consum	10.6%
5 Materii prime	9.7%
6 Utilitati	8.4%
7 Industrie	7.4%
8 Servicii de comunicatii	7.1%
9 Tehnologia informatiei	6.2%
10 Bunuri durabile	2.5%

Programul investitional comporta atat avantajele ce ii sunt specifice cat si riscurile unor pierderi pentru clienti, castigurile din investitii fiind, de regula, proportionale cu riscul. Performantele anterioare ale programului investitional nu reprezinta o garantie a performantelor viitoare. Performanta individuala difera de la client la client, iar riscul investitional apartine in totalitate clientului. In cazul rascumpararii unitatilor, clientii pot primi inapoi o suma chiar mai mica decat investitia initiala. Acest document a fost creat pentru a oferi informatii cu caracter general si nu pentru a oferi consiliere legala sau fiscala in realizarea investitiilor viitoare. Informatiile si opiniile cuprinse in acest raport nu reprezinta recomandari de a schimba sau de a pastra programele de investitie, ci sunt informatii si opinii care pot facilita luarea unei decizii in mod independent de catre fiecare client in parte. Informatiile sau datele prezentate au fost obtinute din surse considerate de incredere, dar corectitudinea si completitudinea lor nu pot fi garantate. Informatiile si opiniile prezentate in acest document sunt supuse modificarilor sau actualizarilor periodice. Allianz-Tiriac nu raspunde pentru eventualele pierderi suferite in urma folosirii acestui material. Allianz-Tiriac nu-si asuma raspunderea pentru informatiile cuprinse in acest document care au fost alterate, modificate sau deformate prin orice mijloc, fara acordul sau prealabil expres. Oportunitatile prezentate in acest document nu sunt garantate de catre Allianz-Tiriac si nici de catre oricare alta companie din cadrul Allianz Group.

# Programul Investitional World Equity

Prezentare generala si evolutie



## Caracteristici generale

Program investitional disponibil de la data:	01.10.2012
Moneda programului investitional	EUR

## Descriere

**World Equity** este un program investitional, denominat in EUR, accesibil printr-un contract de asigurare de viata de tip unit-linked. World Equity investeste pe pietele internationale de capital in fonduri de actiuni. La data curenta fondul de investitie accesat este DWS Top Dividende.

Programul investitional se adreseaza, cu precadere, clientilor care sunt interesati de oportunitatile investitiilor pe termen lung si care au un apetit crescut pentru investitiile cu un grad de risc mediu.

## Obiective

**World Equity** ofera investitorilor oportunitatea de a investi pe pietele internationale de capital in instrumente financiare cu risc mai ridicat de tipul actiunilor.

## Performanta programului investitional (in %)

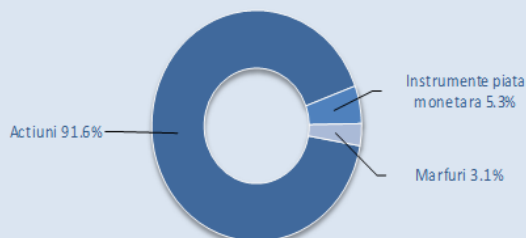
In ultima luna:	-6.11%
De la inceputul anului:	-2.03%
In ultimul an:	8.28%
In ultimii 3 ani:	13.04%
In ultimii 5 ani:	18.28%
De la lansare:	75.35%

## Top Detineri\*

	Emitent	Tip instrument	% in portofoliu
1	Nutrien Ltd	Actiuni	2.7%
2	TC Energy Corp	Actiuni	2.7%
3	Johnson & Johnson	Actiuni	2.6%
4	Newmont Corp	Actiuni	2.5%
5	Procter & Gamble Co/The	Actiuni	2.5%
6	TotalEnergies SE	Actiuni	2.2%
7	Shell PLC	Actiuni	2.2%
8	BHP Group PLC	Actiuni	2.2%
9	BCE Inc	Actiuni	2.0%
10	Nippon Telegraph & Telephone Corp	Actiuni	2.0%

## Structura portofoliului\*

### Tipuri de instrumente



## Indicator de risc conform Documentului cu informatii esentiale



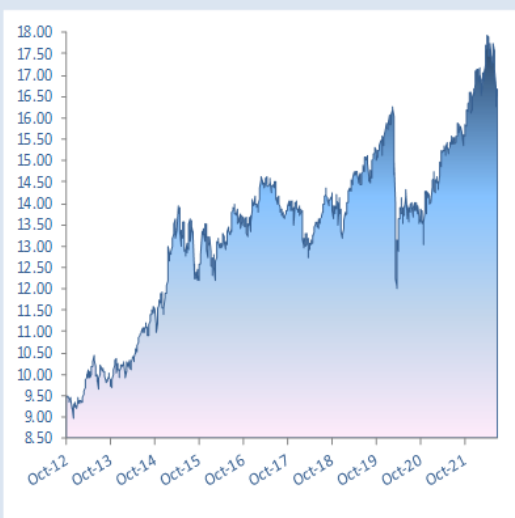
## Oportunitati si riscuri

Actiunile ofera posibilitatea obtinerii unui castig financiar superior altor tipuri de investitii pe termen mediu si lung, dar, fiind instrumente financiare cu un grad mare de risc, pot avea fluctuatii mari de pret si, in consecinta, pot produce si pierderi financiare pe perioada investitiei.

Plasarea investitiilor in diferite monede influenteaza performanta programului investitional in mod pozitiv sau negativ, in functie de evolutia cursului EUR fata de respectivele monede.

Pentru a nu fi expuse riscurilor unei singure pieti financiare sau unui singur sector economic investitiile sunt diversificate pe mai multe sectoare economice si regiuni geografice.

## Evolutia pretului de vanzare de la lansare (in EUR)



## Structura pe sectoare a detinerilor de actiuni

Sector	% in total portofoliu
1 Sanatate	14.6%
2 Sector financiar	13.0%
3 Energie	12.3%
4 Materii prime	10.5%
5 Bunuri de larg consum	10.2%
6 Utilitati	8.1%
7 Servicii de comunicatii	7.4%
8 Industrie	6.9%
9 Tehnologia informatiei	5.9%
10 Bunuri durabile	2.7%

Programul investitional comporta atat avantajele ce ii sunt specifice cast si riscurile unor pierderi pentru clienti, castigurile din investitii fiind, de regula, proportionale cu riscul. Performantele anterioare ale programului investitional nu reprezinta o garantie a performantelor viitoare. Performanta individuala difera de la client la client, iar riscul investitional apartine in totalitate clientului. In cazul rasumarii unitatilor, clientii pot primi inapoi o suma chiar mai mica decat investitia initiala. Acest document a fost creat pentru a oferi informatii cu caracter general si nu pentru a oferi o consiliere legala sau fiscala in realizarea investitiilor viitoare. Informatiile si opiniile cuprinse in acest raport nu reprezinta recomandari de schimb sau de a pastra programele de investitie, ci sunt informatii si opinii care pot facilita luarea unei decizii in mod independent de catre fiecare client in parte. Informatiile sau datele prezentate au fost obtinute din surse considerate de incredere, dar corectitudinea si completitudinea lor nu pot fi garantate. Informatiile si opiniile prezentate in acest document sunt supuse modificarilor sau actualizarilor periodice. Allianz-Tiriac nu raspunde pentru eventuale pierderi si diferente in urma folosirii acestui material. Allianz-Tiriac nu si asuma raspunderea pentru informatiile cuprinse in acest document care au fost alterate, modificate sau deformate prin orice mijloc, fara acordul sau prealabil expres. Oportunitatile prezentate in acest document nu sunt garantate de catre Allianz-Tiriac si nici de catre oricare alta companie din cadrul Allianz Group.

31.05.2022

# Programul Investitional World Equity

Prezentare generala si evolutie



## Caracteristici generale

Program investitional disponibil de la data:	01.10.2012
Moneda programului investitional	EUR

## Descriere

**World Equity** este un program investitional, denumit in EUR, accesibil printr-un contract de asigurare de viata de tip unit-linked. World Equity investeste pe pietele internationale de capital in fonduri de actiuni. La data curenta fondul de investitii accesat este DWS Top Dividende.

Programul investitional se adreseaza, cu precadere, clientilor care sunt interesati de oportunitatile investitiilor pe termen lung si care au un apetit crescut pentru investitiile cu un grad de risc mediu.

## Obiective

**World Equity** ofera investitorilor oportunitatea de a investi pe pietele internationale de capital in instrumente financiare cu risc mai ridicat de tipul actiunilor.

## Performanta programului investitional (in %)

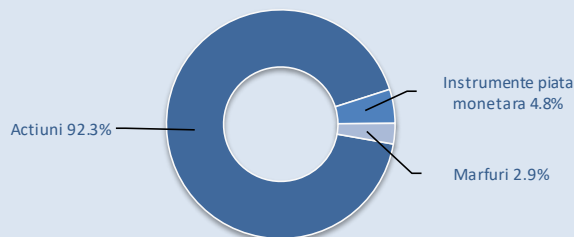
In ultima luna:	0.08%
De la inceputul anului:	4.35%
In ultimul an:	16.23%
In ultimii 3 ani:	22.76%
In ultimii 5 ani:	22.91%
De la lansare:	86.77%

## Top Detineri\*

	Emitent	Tip instrument	% in portofoliu
1	TC Energy Corp	Actiuni	2.7%
2	Nutrien Ltd	Actiuni	2.6%
3	Newmont Corp	Actiuni	2.6%
4	BHP Group PLC	Actiuni	2.6%
5	Johnson & Johnson	Actiuni	2.5%
6	Procter & Gamble Co/The	Actiuni	2.4%
7	Shell PLC	Actiuni	2.4%
8	TotalEnergies SE	Actiuni	2.3%
9	Taiwan Semiconductor Manufacturing Co Ltd	Actiuni	2.3%
10	Schlumberger NV	Actiuni	2.2%

## Structura portofoliului\*

### Tipuri de instrumente



## Indicator de risc conform Documentului cu informatii esentiale



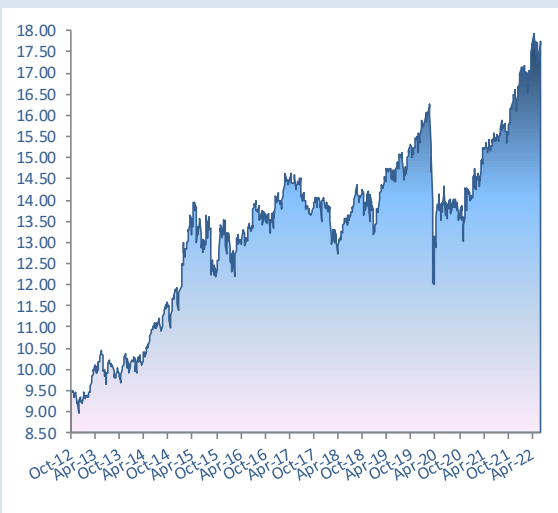
## Oportunitati si riscuri

Actiunile ofera posibilitatea obtinerii unui castig financiar superior altor tipuri de investitii pe termen mediu si lung, dar, fiind instrumente financiare cu un grad mare de risc, pot avea fluctuatii mari de pret si, in consecinta, pot produce si pierderi financiare pe perioada investitiei.

Plasarea investitiilor in diferite monede influenteaza performanta programului investitional in mod pozitiv sau negativ, in functie de evolutia cursului EUR fata de respectivele monede.

Pentru a nu fi expuse riscurilor unei singure pieti financiare sau unui singur sector economic investitiile sunt diversificate pe mai multe sectoare economice si regiuni geografice.

## Evolutia pretului de vanzare de la lansare (in EUR)



## Structura pe sectoare a detinerilor de actiuni

Sector	% in total portofoliu
1 Sanatate	13.9%
2 Sector financiar	12.9%
3 Energie	12.7%
4 Materii prime	11.3%
5 Bunuri de larg consum	9.8%
6 Utilitati	8.1%
7 Servicii de comunicatii	7.2%
8 Industrie	7.1%
9 Tehnologia informatiei	6.4%
10 Bunuri durabile	3.0%

Programul investitional comporta atat avantajele ce ii sunt specifice cat si riscurile unor pierderi pentru clienti, castigurile din investitii fiind, de regula, proportionale cu riscul. Performantele anterioare ale programului investitional nu reprezinta o garantie a performantelor viitoare. Performanta individuala difera de la client la client, iar riscul investitional apartine in totalitate clientului. In cazul rascumpararii unitatilor, clientii pot primi inapoi o suma chiar mai mica decat investitia initiala. Acest document a fost creat pentru a oferi informatii cu caracter general si nu pentru a oferi consiliere legala sau fiscala in realizarea investitiilor viitoare. Informatiile si opiniile cuprinse in acest raport nu reprezinta recomandari de a schimba sau de a pastra programele de investitie, ci sunt informatii si opinii care pot facilita luarea unei decizii in mod independent de catre fiecare client in parte. Informatiile sau datele prezentate au fost obtinute din surse considerate de incredere, dar corectitudinea si completitudinea lor nu pot fi garantate. Informatiile si opiniile prezentate in acest document sunt supuse modificarilor sau actualizarilor periodice. Allianz-Tiriac nu raspunde pentru eventuale pierderi suferite in urma folosirii acestui material. Allianz-Tiriac nu-si asuma raspunderea pentru informatiile cuprinse in acest document care au fost alterate, modificate sau deformat prin orice mijloc, fara acordul sau prealabil expres. Oportunitatile prezentate in acest document nu sunt garantate de catre Allianz-Tiriac si nici de catre oricare alta companie din cadrul Allianz Group.

30.04.2022

# Programul Investitional World Equity

Prezentare generala si evolutie



## Caracteristici generale

Program investitional disponibil de la data:	01.10.2012
Moneda programului investitional	EUR

## Descriere

**World Equity** este un program investitional, denominat in EUR, accesibil printr-un contract de asigurare de viata de tip unit-linked. World Equity investeste pe pietele internationale de capital in fonduri de actiuni. La data curenta fondul de investitii accesat este DWS Top Dividende.

Programul investitional se adreseaza, cu precadere, clientilor care sunt interesati de oportunitatile investitiilor pe termen lung si care au un apetit crescut pentru investitiile cu un grad de risc mediu.

## Obiective

**World Equity** ofera investitorilor oportunitatea de a investi pe pietele internationale de capital in instrumente financiare cu risc mai ridicat de tipul actiunilor.

## Performanta programului investitional (in %)

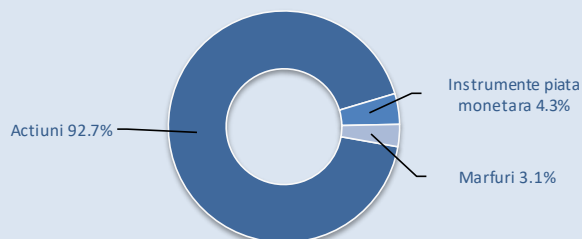
In ultima luna:	0.92%
De la inceputul anului:	4.27%
In ultimul an:	17.21%
In ultimii 3 ani:	20.40%
In ultimii 5 ani:	23.26%
De la lansare:	86.62%

## Top Detineri\*

	Emitent	Tip instrument	% in portofoliu
1	Nutrien Ltd	Actiuni	2.9%
2	Newmont Corp	Actiuni	2.8%
3	Procter & Gamble Co/The	Actiuni	2.7%
4	TC Energy Corp	Actiuni	2.7%
5	Nestle SA	Actiuni	2.6%
6	Johnson & Johnson	Actiuni	2.5%
7	BHP Group PLC	Actiuni	2.5%
8	Taiwan Semiconductor Manufacturing Co Ltd	Actiuni	2.2%
9	Shell PLC	Actiuni	2.2%
10	BCE Inc	Actiuni	2.2%

## Structura portofoliului\*

### Tipuri de instrumente



## Indicator de risc conform Documentului cu informatii esentiale



Risc scazut

Risc ridicat

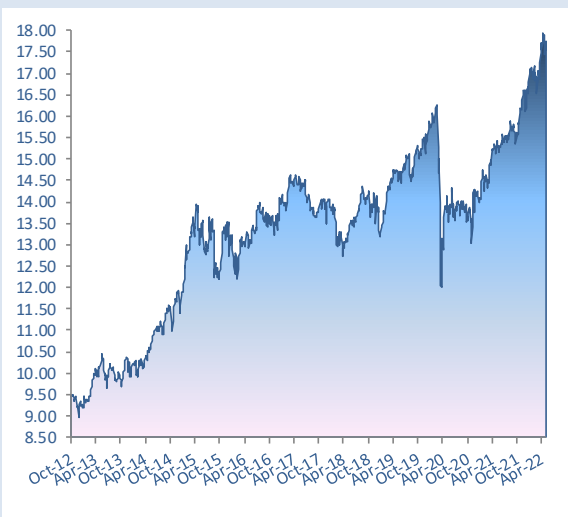
## Oportunitati si riscuri

Actiunile ofera posibilitatea obtinerii unui castig financiar superior altor tipuri de investitii pe termen mediu si lung, dar, fiind instrumente financiare cu un grad mare de risc, pot avea fluctuatii mari de pret si, in consecinta, pot produce si pierderi financiare pe perioada investitiei.

Plasarea investitiilor in diferite monede influenteaza performanta programului investitional in mod pozitiv sau negativ, in functie de evolutia cursului EUR fata de respectivele monede.

Pentru a nu fi expuse riscurilor unei singure pieti financiare sau unui singur sector economic investitiile sunt diversificate pe mai multe sectoare economice si regiuni geografice.

## Evolutia pretului de vanzare de la lansare (in EUR)



## Structura pe sectoare a detinerilor de actiuni

Sector	% in total portofoliu
1 Sanatate	14.2%
2 Sector financiar	13.3%
3 Energie	11.4%
4 Materii prime	11.2%
5 Bunuri de larg consum	10.9%
6 Utilitati	7.9%
7 Industrie	7.3%
8 Servicii de comunicatii	7.2%
9 Tehnologia informatiei	6.6%
10 Bunuri durabile	2.6%

Programul investitional comporta atat avantajele ce ii sunt specifice cat si riscurile unor pierderi pentru clienti, castigurile din investitii fiind, de regula, proportionale cu riscul. Performantele anterioare ale programului investitional nu reprezinta o garantie a performantelor viitoare. Performanta individuala difera de la client la client, iar riscul investitional apartine in totalitate clientului. In cazul rascumpararii unitatilor, clientii pot primi inapoi o suma chiar mai mica decat investitia initiala. Acest document a fost creat pentru a oferi informatii cu caracter general si nu pentru a oferi consiliere legala sau fiscala in realizarea investitiilor viitoare. Informatiile si opiniile cuprinse in acest raport nu reprezinta recomandari de a schimba sau de a pastra programele de investitie, ci sunt informatii si opinii care pot facilita luarea unei decizii in mod independent de catre fiecare client in parte. Informatiile sau datele prezentate au fost obtinute din surse considerate de incredere, dar corectitudinea si completitudinea lor nu pot fi garantate. Informatiile si opiniile prezentate in acest document sunt supuse modificarilor sau actualizarilor periodice. Allianz-Tiriac nu raspunde pentru eventuale pierderi suferite in urma folosirii acestui material. Allianz-Tiriac nu-si asuma raspunderea pentru informatiile cuprinse in acest document care au fost alterate, modificate sau deformat prin orice mijloc, fara acordul sau prealabil expres. Oportunitatile prezentate in acest document nu sunt garantate de catre Allianz-Tiriac si nici de catre oricare alta companie din cadrul Allianz Group.



31.03.2022

# Programul Investitional World Equity

Prezentare generala si evolutie



## Caracteristici generale

Program investitional disponibil de la data:	01.10.2012
Moneda programului investitional	EUR

## Descriere

**World Equity** este un program investitional, denominat în EUR, accesibil printr-un contract de asigurare de viata de tip unit-linked. World Equity investeste pe pietele internationale de capital in fonduri de actiuni. La data curenta fondul de investitii accesat este DWS Top Dividende. Programul investitional se adreseaza, cu precadere, clientilor care sunt interesati de oportunitatile investitiilor pe termen lung si care au un apetit crescut pentru investitiile cu un grad de risc mediu.

## Obiective

**World Equity** ofera investitorilor oportunitatea de a investi pe pietele internationale de capital in instrumente financiare cu risc mai ridicat de tipul actiunilor.

## Performanta programului investitional (in %)


In ultima luna:	4.42%
De la inceputul anului:	3.32%
In ultimul an:	15.58%
In ultimii 3 ani:	20.25%
In ultimii 5 ani:	21.32%
De la lansare:	84.93%

## Top Detineri\*

	Emitent	Tip instrument	% in portofoliu
1	Newmont Corp	Actiuni	4.1%
2	BHP Group PLC	Actiuni	3.3%
3	Taiwan Semiconductor Manufacturing Co Ltd	Actiuni	2.9%
4	Nutrien Ltd	Actiuni	2.8%
5	TC Energy Corp	Actiuni	2.7%
6	NextEra Energy Inc	Actiuni	2.6%
7	Procter & Gamble Co/The	Actiuni	2.5%
8	Nestle SA	Actiuni	2.5%
9	Johnson & Johnson	Actiuni	2.4%
10	Shell PLC	Actiuni	2.1%

## Structura portofoliului\*

### Tipuri de instrumente



## Indicator de risc conform Documentului cu informatii esentiale



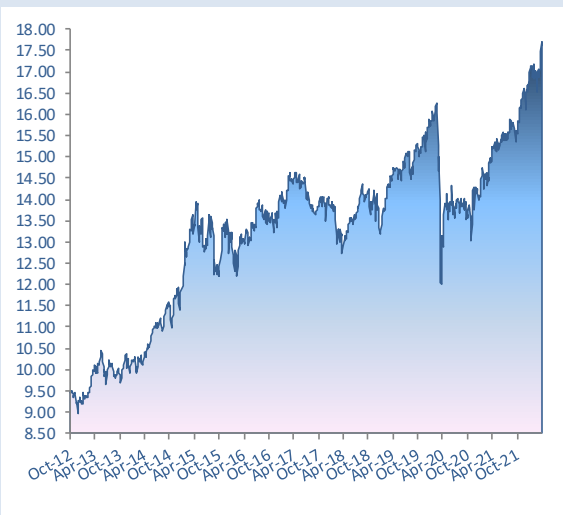
## Oportunitati si riscuri

Actiunile ofera posibilitatea obtinerii unui castig financiar superior altor tipuri de investitii pe termen mediu si lung, dar, fiind instrumente financiare cu un grad mare de risc, pot avea fluctuatii mari de pret si, in consecinta, pot produce si pierderi financiare pe perioada investitiei.

Plasarea investitiilor in diferite monede influenteaza performanta programului investitional in mod pozitiv sau negativ, in functie de evolutia cursului EUR fata de respectivele monede.

Pentru a nu fi expuse riscurilor unei singure pieti financiare sau unui singur sector economic investitiile sunt diversificate pe mai multe sectoare economice si regiuni geografice.

## Evolutia pretului de vanzare de la lansare (in EUR)



## Structura pe sectoare a detinerilor de actiuni

Sector	% in total portofoliu
1 Sanatate	14.1%
2 Sector financiar	13.9%
3 Materii prime	12.4%
4 Energie	11.0%
5 Bunuri de larg consum	10.0%
6 Utilitati	8.8%
7 Industrie	7.9%
8 Tehnologia informatiei	7.9%
9 Servicii de comunicatii	6.2%
10 Bunuri durabile	2.8%

Programul investitional comporta atat avantajele ce ii sunt specifice cat si riscurile unor pierderi pentru clienti, castigurile din investitii fiind, de regula, proportionale cu riscul. Performantele anterioare ale programului investitional nu reprezinta o garantie a performantelor viitoare. Performanta individuala difera de la client la client, iar riscul investitional apartine in totalitate clientului. In cazul rascumpararii unitatilor, clientii pot primi inapoi o suma chiar mai mica decat investitia initiala. Acest document a fost creat pentru a oferi informatii cu caracter general si nu pentru a oferi consiliere legala sau fiscala in realizarea investitiilor viitoare. Informatiile si opiniile cuprinse in acest raport nu reprezinta recomandari de a schimba sau de a pastra programele de investitie, ci sunt informatii si opinii care pot facilita luarea unei decizii in mod independent de catre fiecare client in parte. Informatiile sau datele prezentate au fost obtinute din surse considerate de incredere, dar corectitudinea si completitudinea lor nu pot fi garantate. Informatiile si opiniile prezentate in acest document sunt supuse modificarilor sau actualizarilor periodice. Allianz-Tiriac nu raspunde pentru eventuale pierderi suferite in urma folosirii acestui material. Allianz-Tiriac nu-si asuma raspunderea pentru informatiile cuprinse in acest document care au fost alterate, modificate sau deformat prin orice mijloc, fara acordul sau prealabil expres. Oportunitatile prezentate in acest document nu sunt garantate de catre Allianz-Tiriac si nici de catre oricare alta companie din cadrul Allianz Group.

28.02.2022

# Programul Investitional World Equity

Prezentare generala si evolutie



## Caracteristici generale

Program investitional disponibil de la data:	01.10.2012
Moneda programului investitional	EUR

## Descriere

**World Equity** este un program investitional, denumit in EUR, accesibil printr-un contract de asigurare de viata de tip unit-linked. World Equity investeste pe pietele internationale de capital in fonduri de actiuni. La data curenta fondul de investitie accesat este DWS Top Dividende. Programul investitional se adreseaza, cu precadere, clientilor care sunt interesati de oportunitatile investitiilor pe termen lung si care au un apetit crescut pentru investitiile cu un grad de risc mediu.

## Obiective

**World Equity** ofera investitorilor oportunitatea de a investi pe pietele internationale de capital in instrumente financiare cu risc mai ridicat de tipul actiunilor.

## Performanta programului investitional (in %)

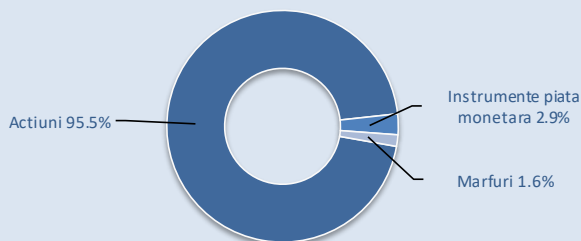
In ultima luna:	-1.06%
De la inceputul anului:	-1.05%
In ultimul an:	17.36%
In ultimii 3 ani:	17.70%
In ultimii 5 ani:	15.71%
De la lansare:	77.10%

## Top Detineri\*

	Emitent	Tip instrument	% in portofoliu
1	Newmont Corp	Actiuni	3.7%
2	Taiwan Semiconductor Manufacturing Co Ltd	Actiuni	3.1%
3	BHP Group PLC	Actiuni	3.0%
4	Procter & Gamble Co/The	Actiuni	2.7%
5	Nestle SA	Actiuni	2.6%
6	TC Energy Corp	Actiuni	2.6%
7	NextEra Energy Inc	Actiuni	2.5%
8	Johnson & Johnson	Actiuni	2.3%
9	Nutrien Ltd	Actiuni	2.3%
10	Shell PLC	Actiuni	2.1%

## Structura portofoliului\*

### Tipuri de instrumente



## Indicator de risc conform Documentului cu informatii esentiale



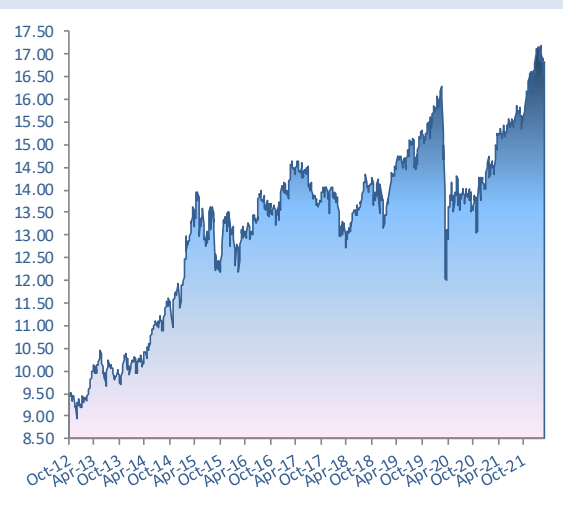
## Oportunitati si riscuri

Actiunile ofera posibilitatea obtinerii unui castig financiar superior altor tipuri de investitii pe termen mediu si lung, dar, fiind instrumente financiare cu un grad mare de risc, pot avea fluctuatii mari de pret si, in consecinta, pot produce si pierderi financiare pe perioada investitiei.

Plasarea investitiilor in diferite monede influenteaza performanta programului investitional in mod pozitiv sau negativ, in functie de evolutia cursului EUR fata de respectivele monede.

Pentru a nu fi expuse riscurilor unei singure piete financiare sau unui singur sector economic investitiile sunt diversificate pe mai multe sectoare economice si regiuni geografice.

## Evolutia pretului de vanzare de la lansare (in EUR)



## Structura pe sectoare a detinerilor de actiuni

Sector	% in total portofoliu
1 Sanatate	14.2%
2 Sector financiar	14.2%
3 Materii prime	11.5%
4 Bunuri de larg consum	10.8%
5 Energie	10.7%
6 Tehnologia informatiei	9.0%
7 Utilitati	8.9%
8 Industrie	7.6%
9 Servicii de comunicatii	5.7%
10 Bunuri durabile	3.0%

Programul investitional comporta atat avantajele ce ii sunt specifice cat si riscurile unor pierderi pentru clienti, castigurile din investitii fiind, de regula, proportionale cu riscul. Performantele anterioare ale programului investitional nu reprezinta o garantie a performantelor viitoare. Performanta individuala difera de la client la client, iar riscul investitional apartine in totalitate clientului. In cazul rascumpararii unitatilor, clientii pot primi inapoi o suma chiar mai mica decat investitia initiala. Acest document a fost creat pentru a oferi informatii cu caracter general si nu pentru a oferi consiliere legala sau fiscala in realizarea investitiilor viitoare. Informatiile si opiniile cuprinse in acest raport nu reprezinta recomandari de a schimba sau de a pastra programele de investitie, ci sunt informatii si opinii care pot facilita luarea unei decizii in mod independent de catre fiecare client in parte. Informatiile sau datele prezentate au fost obtinute din surse considerate de incredere, dar corectitudinea si completitudinea lor nu pot fi garantate. Informatiile si opiniile prezentate in acest document sunt supuse modificarilor sau actualizarilor periodice. Allianz-Tiriac nu raspunde pentru eventuale pierderi suferite in urma folosirii acestui material. Allianz-Tiriac nu-si asuma raspunderea pentru informatiile cuprinse in acest document care au fost alterate, modificate sau deformat prin orice mijloc, fara acordul sau prealabil expres. Oportunitatile prezentate in acest document nu sunt garantate de catre Allianz-Tiriac si nici de catre oricare alta companie din cadrul Allianz Group.

31.01.2022

# Programul Investitional World Equity

Prezentare generala si evolutie

**Allianz**  **Țiriac** 

## Caracteristici generale

Program investitional disponibil de la data:	01.10.2012
Moneda programului investitional	EUR

## Descriere

**World Equity** este un program investitional, denominat in EUR, accesibil printr-un contract de asigurare de viata de tip unit-linked. World Equity investeste pe pietele internationale de capital in fonduri de actiuni. La data curenta fondul de investitii accesat este DWS Top Dividende.

Programul investitional se adreseaza, cu precadere, clientilor care sunt interesati de oportunitatile investitiilor pe termen lung si care au un apetit crescut pentru investitiile cu un grad de risc mediu.

## Obiective

**World Equity** ofera investitorilor oportunitatea de a investi pe pietele internationale de capital in instrumente financiare cu risc mai ridicat de tipul actiunilor.

## Performanta programului investitional (in %)

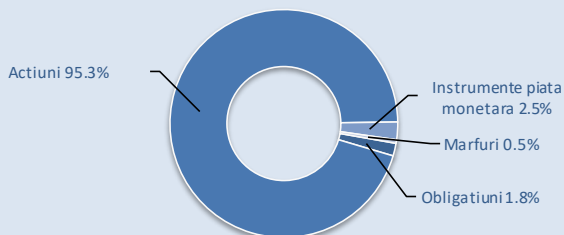
In ultima luna:	0.01%
De la inceputul anului:	0.01%
In ultimul an:	19.25%
In ultimii 3 ani:	23.65%
In ultimii 5 ani:	22.28%
De la lansare:	78.99%

## Top Detineri\*

	Emitent	Tip instrument	% in portofoliu
1	Taiwan Semiconductor Manufacturing Co Ltd	Actiuni	3.3%
2	Newmont Corp	Actiuni	3.2%
3	BHP Group PLC	Actiuni	3.1%
4	Procter & Gamble Co/The	Actiuni	2.7%
5	Nestle SA	Actiuni	2.5%
6	TC Energy Corp	Actiuni	2.5%
7	Johnson & Johnson	Actiuni	2.4%
8	NextEra Energy Inc	Actiuni	2.3%
9	TotalEnergies SE	Actiuni	2.3%
10	PepsiCo Inc/NC	Actiuni	2.2%

## Structura portofoliului\*

### Tipuri de instrumente



## Indicator de risc conform Documentului cu informatii esentiale



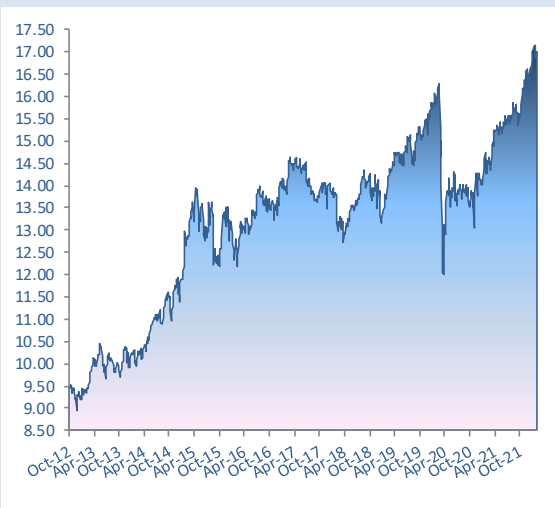
## Oportunitati si riscuri

Actiunile ofera posibilitatea obtinerii unui castig financiar superior altor tipuri de investitii pe termen mediu si lung, dar, fiind instrumente financiare cu un grad mare de risc, pot avea fluctuatii mari de pret si, in consecinta, pot produce si pierderi financiare pe perioada investitiei.

Plasarea investitiilor in diferite monede influenteaza performanta programului investitional in mod pozitiv sau negativ, in functie de evolutia cursului EUR fata de respectivele monede.

Pentru a nu fi expuse riscurilor unei singure pieti financiare sau unui singur sector economic investitiile sunt diversificate pe mai multe sectoare economice si regiuni geografice.

## Evolutia pretului de vanzare de la lansare (in EUR)



## Structura pe sectoare a detinerilor de actiuni

	Sector	% in total portofoliu
1	Sector financiar	14.7%
2	Sanatate	14.1%
3	Bunuri de larg consum	11.2%
4	Energie	10.5%
5	Materii prime	10.1%
6	Tehnologia informatiei	9.0%
7	Utilitati	9.0%
8	Industria	7.8%
9	Servicii de comunicatii	5.6%
10	Bunuri durabile	3.2%

Programul investitional comporta atat avantajele ce ii sunt specifice cat si riscurile unor pierderi pentru clienti, castigurile din investitii fiind, de regula, proportionale cu riscul. Performantele anterioare ale programului investitional nu reprezinta o garantie a performantelor viitoare. Performanta individuala difera de la client la client, iar riscul investitional apartine in totalitate clientului. In cazul rascumpararii unitatilor, clientii pot primi inapoi o suma chiar mai mica decat investitia initiala. Acest document a fost creat pentru a oferi informatii cu caracter general si nu pentru a oferi consiliere legala sau fiscala in realizarea investitiilor viitoare. Informatiile si opiniile cuprinse in acest raport nu reprezinta recomandari de a schimba sau de a pastra programele de investitie, ci sunt informatii si opinii care pot facilita luarea unei decizii in mod independent de catre fiecare client in parte. Informatiile sau datele prezentate au fost obtinute din surse considerate de incredere, dar corectitudinea si completitudinea lor nu pot fi garantate. Informatiile si opiniile prezentate in acest document sunt supuse modificarilor sau actualizarilor periodice. Allianz-Tiriac nu raspunde pentru eventuale pierderi suferite in urma folosirii acestui material. Allianz-Tiriac nu-si asuma raspunderea pentru informatiile cuprinse in acest document care au fost alterate, modificate sau deformate prin orice mijloc, fara acordul sau prealabil expres. Oportunitatile prezentate in acest document nu sunt garantate de catre Allianz-Tiriac si nici de catre oricare alta companie din cadrul Allianz Group.

31.12.2021

# Programul Investitional World Equity

Prezentare generala si evolutie



## Caracteristici generale

Program investitional disponibil de la data:	01.10.2012
Moneda programului investitional	EUR

## Descriere

**World Equity** este un program investitional, denominat in EUR, accesibil printr-un contract de asigurare de viata de tip unit-linked. World Equity investeste pe pietele internationale de capital in fonduri de actiuni. La data curenta fondul de investitii accesat este DWS Top Dividende. Programul investitional se adreseaza, cu precadere, clientilor care sunt interesati de oportunitatile investitiilor pe termen lung si care au un apetit crescut pentru investitiile cu un grad de risc mediu.

## Obiective

**World Equity** ofera investitorilor oportunitatea de a investi pe pietele internationale de capital in instrumente financiare cu risc mai ridicat de tipul actiunilor.

## Performanta programului investitional (in %)


In ultima luna:	5.63%
De la inceputul anului:	20.78%
In ultimul an:	20.78%
In ultimii 3 ani:	28.20%
In ultimii 5 ani:	21.89%
De la lansare:	78.98%

## Top Detineri\*

	Emitent	Tip instrument	% in portofoliu
1	BHP Group PLC	Actiuni	3.3%
2	Newmont Corp	Actiuni	3.2%
3	Taiwan Semiconductor Manufacturing Co Ltd	Actiuni	3.1%
4	NextEra Energy Inc	Actiuni	3.1%
5	Nestle SA	Actiuni	2.7%
6	Procter & Gamble Co/The	Actiuni	2.7%
7	Johnson & Johnson	Actiuni	2.4%
8	TC Energy Corp	Actiuni	2.3%
9	PepsiCo Inc/NC	Actiuni	2.2%
10	Pfizer Inc	Actiuni	2.0%

## Structura portofoliului\*

### Tipuri de instrumente



## Indicator de risc conform Documentului cu informatii esentiale



Risc scazut

Risc ridicat

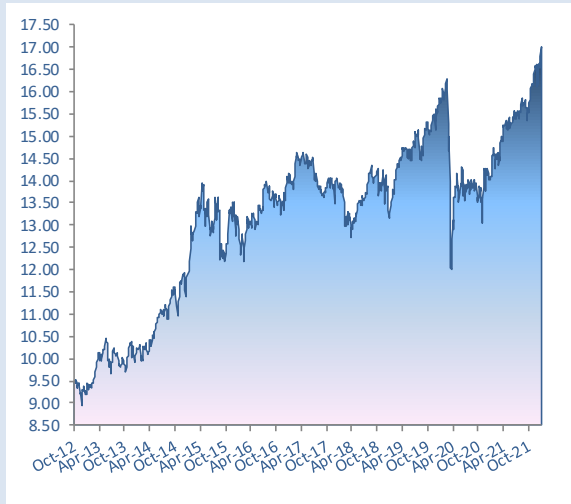
## Oportunitati si riscuri

Actiunile ofera posibilitatea obtinerii unui castig financiar superior altor tipuri de investitii pe termen mediu si lung, dar, fiind instrumente financiare cu un grad mare de risc, pot avea fluctuatii mari de pret si, in consecinta, pot produce si pierderi financiare pe perioada investitiei.

Plasarea investitiilor in diferite monede influenteaza performanta programului investitional in mod pozitiv sau negativ, in functie de evolutia cursului EUR fata de respectivele monede.

Pentru a nu fi expuse riscurilor unei singure piete financiare sau unui singur sector economic investitiile sunt diversificate pe mai multe sectoare economice si regiuni geografice.

## Evolutia pretului de vanzare de la lansare (in EUR)



## Structura pe sectoare a detinerilor de actiuni

Sector	% in total portofoliu
1 Sector financiar	14.2%
2 Sanatate	13.6%
3 Bunuri de larg consum	11.6%
4 Tehnologia informatiei	11.3%
5 Materii prime	10.0%
6 Utilitati	9.8%
7 Energie	9.1%
8 Industrie	8.0%
9 Servicii de comunicatii	5.4%
10 Bunuri durabile	3.1%

Programul investitional comporta atat avantajele ce ii sunt specifice cat si riscurile unor pierderi pentru clienti, castigurile din investitii fiind, de regula, proportionale cu riscul. Performantele anterioare ale programului investitional nu reprezinta o garantie a performantelor viitoare. Performanta individuala difera de la client la client, iar riscul investitional apartine in totalitate clientului. In cazul rascumpararii unitatilor, clientii pot primi inapoi o suma chiar mai mica decat investitia initiala. Acest document a fost creat pentru a oferi informatii cu caracter general si nu pentru a oferi consiliere legala sau fiscala in realizarea investitiilor viitoare. Informatiile si opiniile cuprinse in acest raport nu reprezinta recomandari de a schimba sau de a pastra programele de investitie, ci sunt informatii si opinii care pot facilita luarea unei decizii in mod independent de catre fiecare client in parte. Informatiile sau datele prezentate au fost obtinute din surse considerate de incredere, dar corectitudinea si completitudinea lor nu pot fi garantate. Informatiile si opiniile prezentate in acest document sunt supuse modificarilor sau actualizarilor periodice. Allianz-Tiriac nu raspunde pentru eventualele pierderi suferite in urma folosirii acestui material. Allianz-Tiriac nu-si asuma raspunderea pentru informatiile cuprinse in acest document care au fost alterate, modificate sau deformate prin orice mijloc, fara acordul sau prealabil expres. Oportunitatile prezentate in acest document nu sunt garantate de catre Allianz-Tiriac si nici de catre oricare alta companie din cadrul Allianz Group.

30.11.2021

# Programul Investitional World Equity

Prezentare generala si evolutie



## Caracteristici generale

Program investitional disponibil de la data:	01.10.2012
Moneda programului investitional	EUR

## Descriere

**World Equity** este un program investitional, denominat in EUR, accesibil printr-un contract de asigurare de viata de tip unit-linked. World Equity investeste pe pietele internationale de capital in fonduri de actiuni. La data curenta fondul de investitii accesat este DWS Top Dividende.

Programul investitional se adreseaza, cu precadere, clientilor care sunt interesati de oportunitatile investitiilor pe termen lung si care au un apetit crescut pentru investitiile cu un grad de risc mediu.

## Obiective

**World Equity** ofera investitorilor oportunitatea de a investi pe pietele internationale de capital in instrumente financiare cu risc mai ridicat de tipul actiunilor.

## Performanta programului investitional (in %)


In ultima luna:	-0.30%
De la inceputul anului:	14.35%
In ultimul an:	13.46%
In ultimii 3 ani:	14.72%
In ultimii 5 ani:	17.22%
De la lansare:	69.44%

## Top Detineri\*

	Emitent	Tip instrument	% in portofoliu
1	Taiwan Semiconductor Manufacturing Co Ltd	Actiuni	3.2%
2	BHP Group PLC	Actiuni	3.2%
3	NextEra Energy Inc	Actiuni	3.2%
4	Newmont Corp	Actiuni	3.1%
5	Nestle SA	Actiuni	2.7%
6	Procter & Gamble Co/The	Actiuni	2.6%
7	TC Energy Corp	Actiuni	2.4%
8	Johnson & Johnson	Actiuni	2.3%
9	PepsiCo Inc/NC	Actiuni	2.2%
10	Microsoft Corp	Actiuni	2.2%

## Structura portofoliului\*

### Tipuri de instrumente



## Indicator de risc conform Documentului cu informatii esentiale



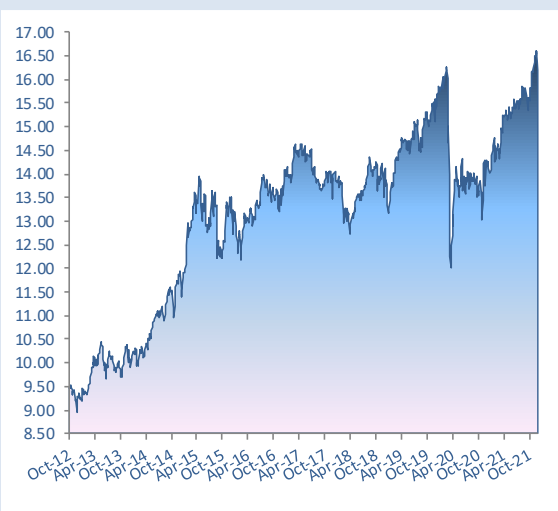
## Oportunitati si riscuri

Actiunile ofera posibilitatea obtinerii unui castig financiar superior altor tipuri de investitii pe termen mediu si lung, dar, fiind instrumente financiare cu un grad mare de risc, pot avea fluctuatii mari de pret si, in consecinta, pot produce si pierderi financiare pe perioada investitiei.

Plasarea investitiilor in diferite monede influenteaza performanta programului investitional in mod pozitiv sau negativ, in functie de evolutia cursului EUR fata de respectivele monede.

Pentru a nu fi expuse riscurilor unei singure piete financiare sau unui singur sector economic investitiile sunt diversificate pe mai multe sectoare economice si regiuni geografice.

## Evolutia pretului de vanzare de la lansare (in EUR)



## Structura pe sectoare a detinerilor de actiuni

Sector	% in total portofoliu
1 Sector financiar	14.2%
2 Sanatate	12.7%
3 Tehnologia informatiei	12.0%
4 Bunuri de larg consum	11.4%
5 Utilitati	9.7%
6 Materii prime	9.7%
7 Energie	9.3%
8 Industrie	8.8%
9 Servicii de comunicatii	5.7%
10 Bunuri durabile	3.0%

Programul investitional comporta atat avantajele ce ii sunt specifice cat si riscurile unor pierderi pentru clienti, castigurile din investitii fiind, de regula, proportionale cu riscul. Performantele anterioare ale programului investitional nu reprezinta o garantie a performantelor viitoare. Performanta individuala difera de la client la client, iar riscul investitional apartine in totalitate clientului. In cazul rascumpararii unitatilor, clientii pot primi inapoi o suma chiar mai mica decat investitia initiala. Acest document a fost creat pentru a oferi informatii cu caracter general si nu pentru a oferi consiliere legala sau fiscala in realizarea investitiilor viitoare. Informatiile si opiniile cuprinse in acest raport nu reprezinta recomandari de a schimba sau de a pastra programele de investitie, ci sunt informatii si opinii care pot facilita luarea unei decizii in mod independent de catre fiecare client in parte. Informatiile sau datele prezentate au fost obtinute din surse considerate de incredere, dar corectitudinea si completitudinea lor nu pot fi garantate. Informatiile si opiniile prezentate in acest document sunt supuse modificarilor sau actualizarilor periodice. Allianz-Tiriac nu raspunde pentru eventualele pierderi suferite in urma folosirii acestui material. Allianz-Tiriac nu-si asuma raspunderea pentru informatiile cuprinse in acest document care au fost alterate, modificate sau deformat prin orice mijloc, fara acordul sau prealabil expres. Oportunitatile prezentate in acest document nu sunt garantate de catre Allianz-Tiriac si nici de catre oricare alta companie din cadrul Allianz Group.

31.10.2021

# Programul Investitional World Equity

Prezentare generala si evolutie



## Caracteristici generale

Program investitional disponibil de la data:	01.10.2012
Moneda programului investitional	EUR

## Descriere

**World Equity** este un program investitional, denominat in EUR, accesibil printr-un contract de asigurare de viata de tip unit-linked. World Equity investeste pe pietele internationale de capital in fonduri de actiuni. La data curenta fondul de investitii accesat este DWS Top Dividende. Programul investitional se adreseaza, cu precadere, clientilor care sunt interesati de oportunitatile investitiilor pe termen lung si care au un apetit crescut pentru investitiile cu un grad de risc mediu.

## Obiective

**World Equity** ofera investitorilor oportunitatea de a investi pe pietele internationale de capital in instrumente financiare cu risc mai ridicat de tipul actiunilor.

## Performanta programului investitional (in %)

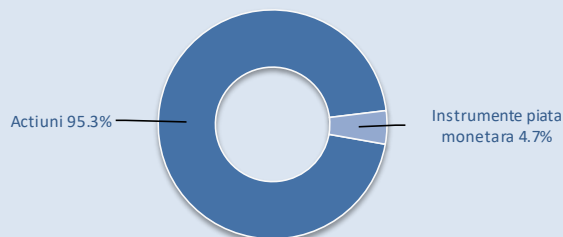
In ultima luna:	3.85%
De la inceputul anului:	14.69%
In ultimul an:	23.35%
In ultimii 3 ani:	15.90%
In ultimii 5 ani:	19.17%
De la lansare:	69.95%

## Top Detineri\*

	Emitent	Tip instrument	% in portofoliu
1	Taiwan Semiconductor Manufacturing Co Ltd	Actiuni	3.0%
2	BHP Group PLC	Actiuni	3.0%
3	Newmont Corp	Actiuni	2.9%
4	NextEra Energy Inc	Actiuni	2.9%
5	TC Energy Corp	Actiuni	2.6%
6	Nestle SA	Actiuni	2.6%
7	Procter & Gamble Co/The	Actiuni	2.4%
8	Johnson & Johnson	Actiuni	2.3%
9	DnB Bank ASA	Actiuni	2.1%
10	PepsiCo Inc/NC	Actiuni	2.1%

## Structura portofoliului\*

### Tipuri de instrumente



## Indicator de risc conform Documentului cu informatii esentiale



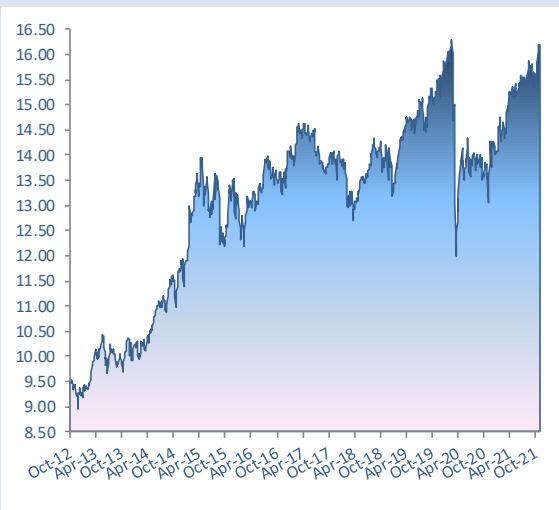
## Oportunitati si riscuri

Actiunile ofera posibilitatea obtinerii unui castig financiar superior altor tipuri de investitii pe termen mediu si lung, dar, fiind instrumente financiare cu un grad mare de risc, pot avea fluctuatii mari de pret si, in consecinta, pot produce si pierderi financiare pe perioada investitiei.

Plasarea investitiilor in diferite monede influenteaza performanta programului investitional in mod pozitiv sau negativ, in functie de evolutia cursului EUR fata de respectivele monede.

Pentru a nu fi expuse riscurilor unei singure piete financiare sau unui singur sector economic investitiile sunt diversificate pe mai multe sectoare economice si regiuni geografice.

## Evolutia pretului de vanzare de la lansare (in EUR)



## Structura pe sectoare a detinerilor de actiuni

Sector	% in total portofoliu
1 Sector financiar	14.5%
2 Sanatate	12.6%
3 Bunuri de larg consum	11.7%
4 Tehnologia informatiei	10.8%
5 Energie	9.7%
6 Materii prime	9.4%
7 Utilitati	9.3%
8 Industrie	8.8%
9 Servicii de comunicatii	5.5%
10 Bunuri durabile	3.0%

Programul investitional comporta atat avantajele ce ii sunt specifice cat si riscurile unor pierderi pentru clienti, castigurile din investitii fiind, de regula, proportionale cu riscul. Performantele anterioare ale programului investitional nu reprezinta o garantie a performantelor viitoare. Performanta individuala difera de la client la client, iar riscul investitional apartine in totalitate clientului. In cazul rascumpararii unitatilor, clientii pot primi inapoi o suma chiar mai mica decat investitia initiala. Acest document a fost creat pentru a oferi informatii cu caracter general si nu pentru a oferi consiliere legala sau fiscala in realizarea investitiilor viitoare. Informatiile si opiniile cuprinse in acest raport nu reprezinta recomandari de a schimba sau de a pastra programele de investitie, ci sunt informatii si opinii care pot facilita luarea unei decizii in mod independent de catre fiecare client in parte. Informatiile sau datele prezentate au fost obtinute din surse considerate de incredere, dar corectitudinea si completitudinea lor nu pot fi garantate. Informatiile si opiniile prezentate in acest document sunt supuse modificarilor sau actualizarilor periodice. Allianz-Tiriac nu raspunde pentru eventuale pierderi suferite in urma folosirii acestui material. Allianz-Tiriac nu-si asuma raspunderea pentru informatiile cuprinse in acest document care au fost alterate, modificate sau deformate prin orice mijloc, fara acordul sau prealabil expres. Oportunitatile prezentate in acest document nu sunt garantate de catre Allianz-Tiriac si nici de catre oricare alta companie din cadrul Allianz Group.

30.09.2021

# Programul Investitional World Equity

Prezentare generala si evolutie



## Caracteristici generale

Program investitional disponibil de la data:	01.10.2012
Moneda programului investitional	EUR

## Descriere

**World Equity** este un program investitional, denominat in EUR, accesibil printr-un contract de asigurare de viata de tip unit-linked. World Equity investeste pe pietele internationale de capital in fonduri de actiuni. La data curenta fondul de investitii accesa este DWS Top Dividende. Programul investitional se adreseaza, cu precadere, clientilor care sunt interesati de oportunitatile investitiilor pe termen lung si care au un apetit crescut pentru investitiile cu un grad de risc mediu.

## Obiective

**World Equity** ofera investitorilor oportunitatea de a investi pe pietele internationale de capital in instrumente financiare cu risc mai ridicat de tipul actiunilor.

## Performanta programului investitional (in %)

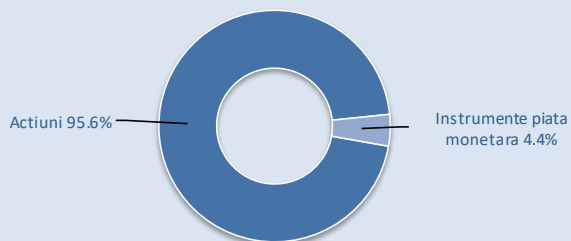
In ultima luna:	-1.14%
De la inceputul anului:	10.43%
In ultimul an:	14.72%
In ultimii 3 ani:	9.59%
In ultimii 5 ani:	14.54%
De la lansare:	63.64%

## Top Detineri\*

	Emitent	Tip instrument	% in portofoliu
1	Taiwan Semiconductor Manufacturing Co Ltd	Actiuni	3.2%
2	Newmont Corp	Actiuni	3.0%
3	BHP Group PLC	Actiuni	2.9%
4	NextEra Energy Inc	Actiuni	2.8%
5	Nestle SA	Actiuni	2.5%
6	Procter & Gamble Co/The	Actiuni	2.5%
7	TC Energy Corp	Actiuni	2.4%
8	Johnson & Johnson	Actiuni	2.3%
9	DnB Bank ASA	Actiuni	2.1%
10	PepsiCo Inc/NC	Actiuni	2.1%

## Structura portofoliului\*

### Tipuri de instrumente



## Indicator de risc conform Documentului cu informatii esentiale



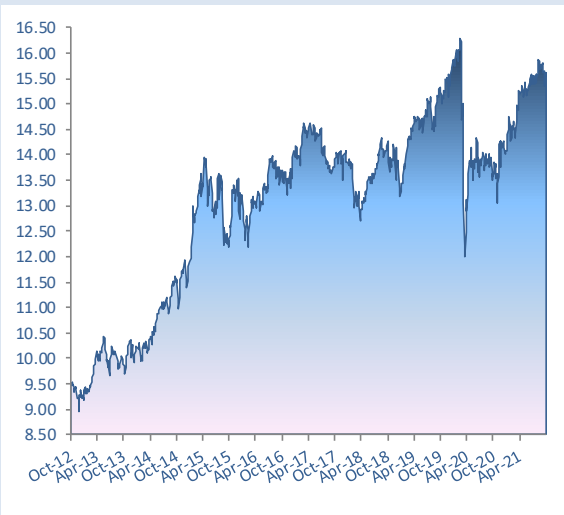
## Oportunitati si riscuri

Actiunile ofera posibilitatea obtinerii unui castig financiar superior altor tipuri de investitii pe termen mediu si lung, dar, fiind instrumente financiare cu un grad mare de risc, pot avea fluctuatii mari de pret si, in consecinta, pot produce si pierderi financiare pe perioada investitiei.

Plasarea investitiilor in diferite monede influenteaza performanta programului investitional in mod pozitiv sau negativ, in functie de evolutia cursului EUR fata de respectivele monede.

Pentru a nu fi expuse riscurilor unei singure pieti financiare sau unui singur sector economic investitiile sunt diversificate pe mai multe sectoare economice si regiuni geografice.

## Evolutia pretului de vanzare de la lansare (in EUR)



## Structura pe sectoare a detinerilor de actiuni

Sector	% in total portofoliu
1 Sector financiar	14.3%
2 Bunuri de larg consum	12.4%
3 Sanatate	12.4%
4 Tehnologia informatiei	10.7%
5 Materii prime	9.5%
6 Utilitati	9.4%
7 Energie	9.4%
8 Industrie	8.3%
9 Servicii de comunicatii	6.3%
10 Bunuri durabile	2.8%

Programul investitional comporta atat avantajele ce ii sunt specifice cat si riscurile unor pierderi pentru clienti, castigarile din investitii fiind, de regula, proportionale cu riscul. Performantele anterioare ale programului investitional nu reprezinta o garantie a performantelor viitoare. Performanta individuala difera de la client la client, iar riscul investitional apartine in totalitate clientului. In cazul rascumpararii unitatilor, clientii pot primi inapoi o suma chiar mai mica decat investitia initiala. Acest document a fost creat pentru a oferi informatii cu caracter general si nu pentru a oferi consiliere legala sau fiscala in realizarea investitiilor viitoare. Informatiile si opiniile cuprinse in acest raport nu reprezinta recomandari de a schimba sau de a pastra programele de investitie, ci sunt informatii si opinii care pot facilita luarea unei decizii in mod independent de catre fiecare client in parte. Informatiile sau datele prezentate au fost obtinute din surse considerate de incredere, dar corectitudinea si completitudinea lor nu pot fi garantate. Informatiile si opiniile prezentate in acest document sunt supuse modificarilor sau actualizarilor periodice. Allianz-Tiriac nu raspunde pentru eventuale pierderi suferite in urma folosirii acestui material. Allianz-Tiriac nu-si asuma raspunderea pentru informatiile cuprinse in acest document care au fost alterate, modificate sau deformat prin orice mijloc, fara acordul sau prealabil expres. Oportunitatile prezentate in acest document nu sunt garantate de catre Allianz-Tiriac si nici de catre oricare alta companie din cadrul Allianz Group.

# Programul Investitional World Equity

Prezentare generala si evolutie



## Caracteristici generale

Program investitional disponibil de la data:	01.10.2012
Moneda programului investitional	EUR

## Descriere

**World Equity** este un program investitional, denumit in EUR, accesibil printr-un contract de asigurare de viata de tip unit-linked. World Equity investeste pe pietele internationale de capital in fonduri de actiuni. La data curenta fondul de investitii accesat este DWS Top Dividende.

Programul investitional se adreseaza, cu precadere, clientilor care sunt interesati de oportunitatile investitiilor pe termen lung si care au un apetit crescut pentru investitiile cu un grad de risc mediu.

## Obiective

**World Equity** ofera investitorilor oportunitatea de a investi pe pietele internationale de capital in instrumente financiare cu risc mai ridicat de tipul actiunilor.

## Performanta programului investitional (in %)


In ultima luna:	1.25%
De la inceputul anului:	11.70%
In ultimul an:	13.57%
In ultimii 3 ani:	11.89%
In ultimii 5 ani:	15.25%
De la lansare:	65.53%

## Top Detineri\*

	Emitent	Tip instrument	% in portofoliu
1	BHP Group PLC	Actiuni	3.5%
2	Taiwan Semiconductor Manufacturing Co Ltd	Actiuni	3.5%
3	Newmont Corp	Actiuni	3.2%
4	NextEra Energy Inc	Actiuni	2.9%
5	Nestle SA	Actiuni	2.5%
6	Johnson & Johnson	Actiuni	2.3%
7	TC Energy Corp	Actiuni	2.3%
8	Procter & Gamble Co/The	Actiuni	2.2%
9	BCE Inc	Actiuni	2.1%
10	PepsiCo Inc/NC	Actiuni	2.0%

## Structura portofoliului\*

### Tipuri de instrumente



## Indicator de risc conform Documentului cu informatii esentiale



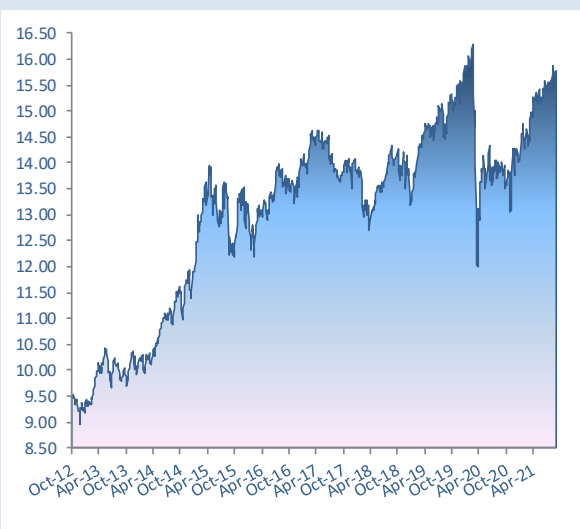
## Oportunitati si riscuri

Actiunile ofera posibilitatea obtinerii unui castig financiar superior altor tipuri de investitii pe termen mediu si lung, dar, fiind instrumente financiare cu un grad mare de risc, pot avea fluctuatii mari de pret si, in consecinta, pot produce si pierderi financiare pe perioada investitiei.

Plasarea investitiilor in diferite monede influenteaza performanta programului investitional in mod pozitiv sau negativ, in functie de evolutia cursului EUR fata de respectivele monede.

Pentru a nu fi expuse riscurilor unei singure pieti financiare sau unui singur sector economic investitiile sunt diversificate pe mai multe sectoare economice si regiuni geografice.

## Evolutia pretului de vanzare de la lansare (in EUR)



## Structura pe sectoare a detinerilor de actiuni

	Sector	% in total portofoliu
1	Sector financiar	14.0%
2	Sanatate	12.9%
3	Bunuri de larg consum	12.5%
4	Tehnologia informatiei	10.7%
5	Materii prime	10.5%
6	Utilitati	9.8%
7	Energie	8.5%
8	Industria	7.9%
9	Servicii de comunicatii	6.0%
10	Bunuri durabile	2.6%

Programul investitional comporta atat avantajele ce ii sunt specifice cat si riscurile unor pierderi pentru clienti, castigurile din investitii fiind, de regula, proportionale cu riscul. Performantele anterioare ale programului investitional nu reprezinta o garantie a performantelor viitoare. Performanta individuala difera de la client la client, iar riscul investitional apartine in totalitate clientului. In cazul rascumpararii unitatilor, clientii pot primi inapoi o suma chiar mai mica decat investitia initiala. Acest document a fost creat pentru a oferi informatii cu caracter general si nu pentru a oferi consiliere legala sau fiscala in realizarea investitiilor viitoare. Informatiile si opiniile cuprinse in acest raport nu reprezinta recomandari de a schimba sau de a pastra programele de investitie, ci sunt informatii si opinii care pot facilita luarea unei decizii in mod independent de catre fiecare client in parte. Informatiile sau datele prezentate au fost obtinute din surse considerate de incredere, dar corectitudinea si completitudinea lor nu pot fi garantate. Informatiile si opiniile prezentate in acest document sunt supuse modificarilor sau actualizarilor periodice. Allianz-Tiriac nu raspunde pentru eventuale pierderi suferite in urma folosirii acestui material. Allianz-Tiriac nu-si asuma raspunderea pentru informatiile cuprinse in acest document care au fost alterate, modificate sau deformate prin orice mijloc, fara acordul sau prealabil expres. Oportunitatile prezentate in acest document nu sunt garantate de catre Allianz-Tiriac si nici de catre oricare alta companie din cadrul Allianz Group.



31.07.2021

# Programul Investitional World Equity

Prezentare generala si evolutie



## Caracteristici generale

Program investitional disponibil de la data:	01.10.2012
Moneda programului investitional	EUR

## Descriere

**World Equity** este un program investitional, denumit in EUR, accesibil printr-un contract de asigurare de viata de tip unit-linked. World Equity investeste pe pietele internationale de capital in fonduri de actiuni. La data curenta fondul de investitii accesat este DWS Top Dividende.

Programul investitional se adreseaza, cu precadere, clientilor care sunt interesati de oportunitatile investitiilor pe termen lung si care au un apetit crescut pentru investitiile cu un grad de risc mediu.

## Obiective

**World Equity** ofera investitorilor oportunitatea de a investi pe pietele internationale de capital in instrumente financiare cu risc mai ridicat de tipul actiunilor.

## Performanta programului investitional (in %)


In ultima luna:	0.95%
De la inceputul anului:	10.32%
In ultimul an:	13.53%
In ultimii 3 ani:	10.98%
In ultimii 5 ani:	12.87%
De la lansare:	63.48%

## Top Detineri\*

	Emitent	Tip instrument	% in portofoliu
1	BHP Group PLC	Actiuni	3.8%
2	Taiwan Semiconductor Manufacturing Co Ltd	Actiuni	3.7%
3	Newmont Corp	Actiuni	3.5%
4	NextEra Energy Inc	Actiuni	2.7%
5	Nestle SA	Actiuni	2.5%
6	Unilever PLC	Actiuni	2.5%
7	TC Energy Corp	Actiuni	2.4%
8	Johnson & Johnson	Actiuni	2.3%
9	Procter & Gamble Co/The	Actiuni	2.1%
10	PepsiCo Inc/NC	Actiuni	2.0%

## Structura portofoliului\*

### Tipuri de instrumente



## Indicator de risc conform Documentului cu informatii esentiale



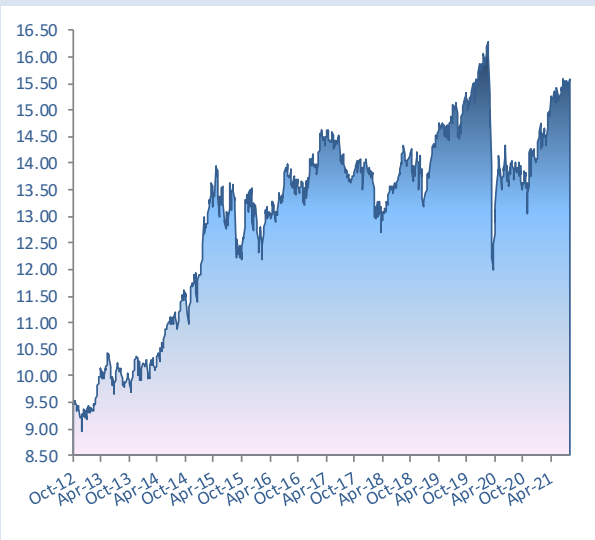
## Oportunitati si riscuri

Actiunile ofera posibilitatea obtinerii unui castig financiar superior altor tipuri de investitii pe termen mediu si lung, dar, fiind instrumente financiare cu un grad mare de risc, pot avea fluctuatii mari de pret si, in consecinta, pot produce si pierderi financiare pe perioada investitiei.

Plasarea investitiilor in diferite monede influenteaza performanta programului investitional in mod pozitiv sau negativ, in functie de evolutia cursului EUR fata de respectivele monede.

Pentru a nu fi expuse riscurilor unei singure piete financiare sau unui singur sector economic investitiile sunt diversificate pe mai multe sectoare economice si regiuni geografice.

## Evolutia pretului de vanzare de la lansare (in EUR)



## Structura pe sectoare a detinerilor de actiuni

	Sector	% in total portofoliu
1	Sanatate	13.8%
2	Sector financiar	13.7%
3	Bunuri de larg consum	12.5%
4	Materii prime	11.5%
5	Tehnologia informatiei	10.7%
6	Utilitati	9.5%
7	Energie	8.9%
8	Industrie	7.8%
9	Servicii de comunicatii	5.6%
10	Bunuri durabile	2.7%

Programul investitional comporta atat avantajele ce ii sunt specifice cat si riscurile unor pierderi pentru clienti, castigurile din investitii fiind, de regula, proportionale cu riscul. Performantele anterioare ale programului investitional nu reprezinta o garantie a performantelor viitoare. Performanta individuala difera de la client la client, iar riscul investitional apartine in totalitate clientului. In cazul rascumpararii unitatilor, clientii pot primi inapoi o suma chiar mai mica decat investitia initiala. Acest document a fost creat pentru a oferi informatii cu caracter general si nu pentru a oferi consiliere legala sau fiscala in realizarea investitiilor viitoare. Informatiile si opiniile cuprinse in acest raport nu reprezinta recomandari de a schimba sau de a pastra programele de investitie, ci sunt informatii si opinii care pot facilita luarea unei decizii in mod independent de catre fiecare client in parte. Informatiile sau datele prezentate au fost obtinute din surse considerate de incredere, dar corectitudinea si completitudinea lor nu pot fi garantate. Informatiile si opiniile prezentate in acest document sunt supuse modificarilor sau actualizarilor periodice. Allianz-Tiriac nu raspunde pentru eventuale pierderi suferite in urma folosirii acestui material. Allianz-Tiriac nu-si asuma raspunderea pentru informatiile cuprinse in acest document care au fost alterate, modificate sau deformate prin orice mijloc, fara acordul sau prealabil expres. Oportunitatile prezentate in acest document nu sunt garantate de catre Allianz-Tiriac si nici de catre oricare alta companie din cadrul Allianz Group.

# Programul Investitional World Equity

Prezentare generala si evolutie



## Caracteristici generale

Program investitional disponibil de la data:	01.10.2012
Moneda programului investitional	EUR

## Descriere

**World Equity** este un program investitional, denumit in EUR, accesibil printr-un contract de asigurare de viata de tip unit-linked. World Equity investeste pe pietele internationale de capital in fonduri de actiuni. La data curenta fondul de investitii accesat este DWS Top Dividende. Programul investitional se adreseaza, cu precadere, clientilor care sunt interesati de oportunitatile investitiilor pe termen lung si care au un apetit crescut pentru investitiile cu un grad de risc mediu.

## Obiective

**World Equity** ofera investitorilor oportunitatea de a investi pe pietele internationale de capital in instrumente financiare cu risc mai ridicat de tipul actiunilor.

## Performanta programului investitional (in %)


In ultima luna:	0.77%
De la inceputul anului:	9.29%
In ultimul an:	12.48%
In ultimii 3 ani:	13.30%
In ultimii 5 ani:	13.10%
De la lansare:	61.94%

## Top Detineri\*

	Emitent	Tip instrument	% in portofoliu
1	Taiwan Semiconductor Manufacturing Co Ltd	Actiuni	3.9%
2	BHP Group PLC	Actiuni	3.7%
3	Newmont Corp	Actiuni	3.5%
4	Nestle SA	Actiuni	3.0%
5	Unilever PLC	Actiuni </td <td>2.8%</td>	2.8%
6	NextEra Energy Inc	Actiuni	2.6%
7	TC Energy Corp	Actiuni	2.4%
8	Johnson & Johnson	Actiuni	2.2%
9	Procter & Gamble Co/The	Actiuni	2.1%
10	Sanofi	Actiuni	2.0%

## Structura portofoliului\*

### Tipuri de instrumente



## Indicador de risc conform Documentului cu informatii esentiale



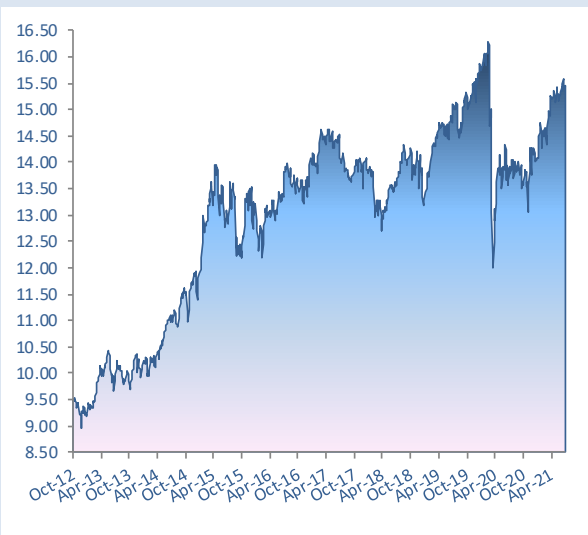
## Oportunitati si riscuri

Actiunile ofera posibilitatea obtinerii unui castig financiar superior altor tipuri de investitii pe termen mediu si lung, dar, fiind instrumente financiare cu un grad mare de risc, pot avea fluctuatii mari de pret si, in consecinta, pot produce si pierderi financiare pe perioada investitiei.

Plasarea investitiilor in diferite monede influenteaza performanta programului investitional in mod pozitiv sau negativ, in functie de evolutia cursului EUR fata de respectivele monede.

Pentru a nu fi expuse riscurilor unei singure piete financiare sau unui singur sector economic investitiile sunt diversificate pe mai multe sectoare economice si regiuni geografice.

## Evolutia pretului de vanzare de la lansare (in EUR)



## Structura pe sectoare a detinerilor de actiuni

	Sector	% in total portofoliu
1	Sector financiar	14.0%
2	Sanatate	13.7%
3	Bunuri de larg consum	13.2%
4	Tehnologia informatiei	10.6%
5	Materii prime	10.5%
6	Utilitati	9.3%
7	Energie	9.0%
8	Industrie	7.7%
9	Servicii de comunicatii	5.6%
10	Bunuri durabile	2.4%

Programul investitional comporta atat avantajele ce ii sunt specifice cat si riscurile unor pierderi pentru clienti, castigurile din investitii fiind, de regula, proportionale cu riscul. Performantele anterioare ale programului investitional nu reprezinta o garantie a performantelor viitoare. Performanta individuala difera de la client la client, iar riscul investitional apartine in totalitate clientului. In cazul rascumpararii unitatilor, clientii pot primi inapoi o suma chiar mai mica decat investitia initiala. Acest document a fost creat pentru a oferi informatii cu caracter general si nu pentru a oferi consiliere legala sau fiscala in realizarea investitiilor viitoare. Informatiile si opiniile cuprinse in acest raport nu reprezinta recomandari de a schimba sau de a pastra programele de investitie, ci sunt informatii si opinii care pot facilita luarea unei decizii in mod independent de catre fiecare client in parte. Informatiile sau datele prezentate au fost obtinute din surse considerate de incredere, dar corectitudinea si completitudinea lor nu pot fi garantate. Informatiile si opiniile prezentate in acest document sunt supuse modificarilor sau actualizarilor periodice. Allianz-Tiriac nu raspunde pentru eventuale pierderi suferite in urma folosirii acestui material. Allianz-Tiriac nu-si asuma raspunderea pentru informatiile cuprinse in acest document care au fost alterate, modificate sau deformate prin orice mijloc, fara acordul sau prealabil expres. Oportunitatile prezentate in acest document nu sunt garantate de catre Allianz-Tiriac si nici de catre oricare alta companie din cadrul Allianz Group.

# Programul Investitional World Equity

Prezentare generala si evolutie



## Caracteristici generale

Program investitional disponibil de la data:	01.10.2012
Moneda programului investitional	EUR

## Descriere

**World Equity** este un program investitional, denominat in EUR, accesibil printr-un contract de asigurare de viata de tip unit-linked. World Equity investeste pe pietele internationale de capital in fonduri de actiuni. La data curenta fondul de investitii accesat este DWS Top Dividende.

Programul investitional se adreseaza, cu precadere, clientilor care sunt interesati de oportunitatile investitiilor pe termen lung si care au un apetit crescut pentru investitiile cu un grad de risc mediu.

## Obiective

**World Equity** ofera investitorilor oportunitatea de a investi pe pietele internationale de capital in instrumente financiare cu risc mai ridicat de tipul actiunilor.

## Performanta programului investitional (in %)


In ultima luna:	0.93%
De la inceputul anului:	8.45%
In ultimul an:	10.14%
In ultimii 3 ani:	13.09%
In ultimii 5 ani:	13.53%
De la lansare:	60.70%

## Top Detineri\*

	Emitent	Tip instrument	% in portofoliu
1	Newmont Corp	Actiuni	4.0%
2	Taiwan Semiconductor Manufacturing Co Ltd	Actiuni	3.8%
3	BHP Group PLC	Actiuni	3.6%
4	Nestle SA	Actiuni	2.8%
5	Unilever PLC	Actiuni	2.7%
6	NextEra Energy Inc	Actiuni	2.6%
7	TC Energy Corp	Actiuni	2.4%
8	Johnson & Johnson	Actiuni	2.2%
9	Procter & Gamble Co/The	Actiuni	2.0%
10	WEC Energy Group Inc	Actiuni	1.9%

## Structura portofoliului\*

### Tipuri de instrumente



## Indicator de risc conform Documentului cu informatii esentiale



Risc scazut

Risc ridicat

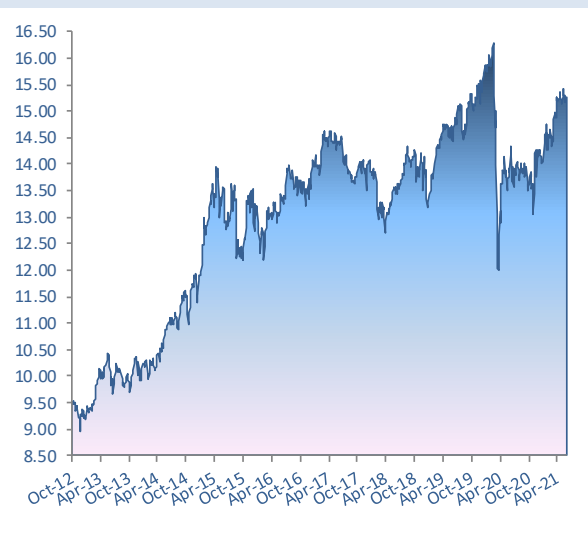
## Oportunitati si riscuri

Actiunile ofera posibilitatea obtinerii unui castig financiar superior altor tipuri de investitii pe termen mediu si lung, dar, fiind instrumente financiare cu un grad mare de risc, pot avea fluctuatii mari de pret si, in consecinta, pot produce si pierderi financiare pe perioada investitiei.

Plasarea investitiilor in diferite monede influenteaza performanta programului investitional in mod pozitiv sau negativ, in functie de evolutia cursului EUR fata de respectivele monede.

Pentru a nu fi expuse riscurilor unei singure pieti financiare sau unui singur sector economic investitiile sunt diversificate pe mai multe sectoare economice si regiuni geografice.

## Evolutia pretului de vanzare de la lansare (in EUR)



## Structura pe sectoare a detinerilor de actiuni

	Sector	% in total portofoliu
1	Sanatate	13.6%
2	Bunuri de larg consum	13.1%
3	Sector financiar	12.9%
4	Materii prime	10.7%
5	Tehnologia informatiei	9.9%
6	Utilitati	9.3%
7	Energie	8.7%
8	Industrie	7.9%
9	Servicii de comunicatii	5.6%
10	Bunuri durabile	2.1%

Programul investitional comporta atat avantajele ce ii sunt specifice cat si riscurile unor pierderi pentru clienti, castigurile din investitii fiind, de regula, proportionale cu riscul. Performantele anterioare ale programului investitional nu reprezinta o garantie a performantelor viitoare. Performanta individuala difera de la client la client, iar riscul investitional apartine in totalitate clientului. In cazul rascumpararii unitatilor, clientii pot primi inapoi o suma chiar mai mica decat investitia initiala. Acest document a fost creat pentru a oferi informatii cu caracter general si nu pentru a oferi consiliere legala sau fiscala in realizarea investitiilor viitoare. Informatiile si opiniile cuprinse in acest raport nu reprezinta recomandari de a schimba sau de a pastra programele de investitie, ci sunt informatii si opinii care pot facilita luarea unei decizii in mod independent de catre fiecare client in parte. Informatiile sau datele prezentate au fost obtinute din surse considerate de incredere, dar corectitudinea si completitudinea lor nu pot fi garantate. Informatiile si opiniile prezentate in acest document sunt supuse modificarilor sau actualizarilor periodice. Allianz-Tiriac nu raspunde pentru eventuale pierderi suferite in urma folosirii acestui material. Allianz-Tiriac nu-si asuma raspunderea pentru informatiile cuprinse in acest document care au fost alterate, modificate sau deformat prin orice mijloc, fara acordul sau prealabil expres. Oportunitatile prezentate in acest document nu sunt garantate de catre Allianz-Tiriac si nici de catre oricare alta companie din cadrul Allianz Group.

# Programul Investitional World Equity

Prezentare generala si evolutie



## Caracteristici generale

Program investitional disponibil de la data:	01.10.2012
Moneda programului investitional	EUR

## Descriere

**World Equity** este un program investitional, denumit in EUR, accesibil printr-un contract de asigurare de viata de tip unit-linked. World Equity investeste pe pietele internationale de capital in fonduri de actiuni. La data curenta fondul de investitii accesat este DWS Top Dividende. Programul investitional se adreseaza, cu precadere, clientilor care sunt interesati de oportunitatile investitiilor pe termen lung si care au un apetit crescut pentru investitiile cu un grad de risc mediu.

## Obiective

**World Equity** ofera investitorilor oportunitatea de a investi pe pietele internationale de capital in instrumente financiare cu risc mai ridicat de tipul actiunilor.

## Performanta programului investitional (in %)


In ultima luna:	-0.48%
De la inceputul anului:	7.45%
In ultimul an:	6.92%
In ultimii 3 ani:	13.96%
In ultimii 5 ani:	15.55%
De la lansare:	59.23%

## Top Detineri\*

	Emitent	Tip instrument	% in portofoliu
1	Taiwan Semiconductor Manufacturing Co Ltd	Actiuni	4.1%
2	BHP Group PLC	Actiuni	3.7%
3	Newmont Corp	Actiuni	3.4%
4	NextEra Energy Inc	Actiuni	3.1%
5	Nestle SA	Actiuni	2.8%
6	Unilever PLC	Actiuni	2.7%
7	TC Energy Corp	Actiuni	2.4%
8	Johnson & Johnson	Actiuni	2.2%
9	WEC Energy Group Inc	Actiuni	2.1%
10	Procter & Gamble Co/The	Actiuni	2.0%

## Structura portofoliului\*

### Tipuri de instrumente



## Indicator de risc conform Documentului cu informatii esentiale



Risc scazut

Risc ridicat

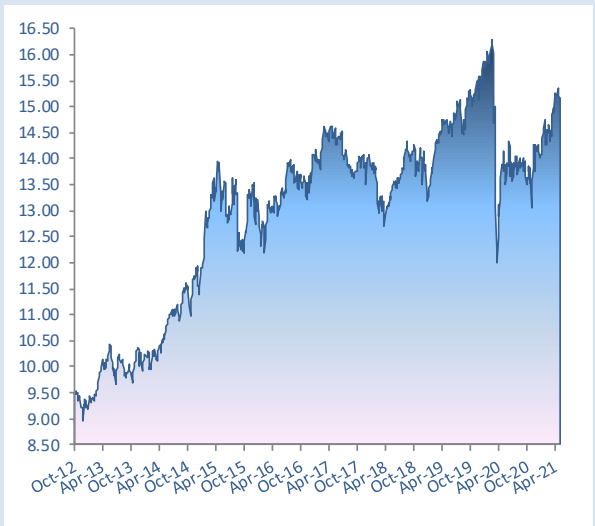
## Oportunitati si riscuri

Actiunile ofera posibilitatea obtinerii unui castig financiar superior altor tipuri de investitii pe termen mediu si lung, dar, fiind instrumente financiare cu un grad mare de risc, pot avea fluctuatii mari de pret si, in consecinta, pot produce si pierderi financiare pe perioada investitiei.

Plasarea investitiilor in diferite monede influenteaza performanta programului investitional in mod pozitiv sau negativ, in functie de evolutia cursului EUR fata de respectivele monede.

Pentru a nu fi expuse riscurilor unei singure pieti financiare sau unui singur sector economic investitiile sunt diversificate pe mai multe sectoare economice si regiuni geografice.

## Evolutia pretului de vanzare de la lansare (in EUR)



## Structura pe sectoare a detinerilor de actiuni

Sector	% in total portofoliu
1 Sanatate	13.6%
2 Bunuri de larg consum	13.3%
3 Sector financiar	13.2%
4 Tehnologia informatiei	10.6%
5 Materii prime	10.1%
6 Utilitati	10.0%
7 Energie	8.6%
8 Industrie	7.9%
9 Servicii de comunicatii	5.6%
10 Bunuri durabile	1.5%

Programul investitional comporta atat avantajele ce ii sunt specifice cat si riscurile unor pierderi pentru clienti, castigurile din investitii fiind, de regula, proportionale cu riscul. Performantele anterioare ale programului investitional nu reprezinta o garantie a performantelor viitoare. Performanta individuala difera de la client la client, iar riscul investitional apartine in totalitate clientului. In cazul rascumpararii unitatilor, clientii pot primi inapoi o suma chiar mai mica decat investitia initiala. Acest document a fost creat pentru a oferi informatii cu caracter general si nu pentru a oferi consiliere legala sau fiscala in realizarea investitiilor viitoare. Informatiile si opiniile cuprinse in acest raport nu reprezinta recomandari de a schimba sau de a pastra programele de investitii, ci sunt informatii si opinii care pot facilita luarea unei decizii in mod independent de catre fiecare client in parte. Informatiile sau datele prezentate au fost obtinute din surse considerate de incredere, dar corectitudinea si completitudinea lor nu pot fi garantate. Informatiile si opiniile prezentate in acest document sunt supuse modificarilor sau actualizarilor periodice. Allianz-Tiriac nu raspunde pentru eventualele pierderi suferite in urma folosirii acestui material. Allianz-Tiriac nu-si asuma raspunderea pentru informatiile cuprinse in acest document care au fost alterate, modificate sau deformat prin orice mijloc, fara acordul sau prealabil expres. Oportunitatile prezentate in acest document nu sunt garantate de catre Allianz-Tiriac si nici de catre oricare alta companie din cadrul Allianz Group.

31.03.2021

# Programul Investitional World Equity

Prezentare generala si evolutie



## Caracteristici generale

Program investitional disponibil de la data:	01.10.2012
Moneda programului investitional	EUR

## Descriere

**World Equity** este un program investitional, denumit in EUR, accesibil printr-un contract de asigurare de viata de tip unit-linked. World Equity investeste pe pietele internationale de capital in fonduri de actiuni. La data curenta fondul de investitii accesat este DWS Top Dividende.

Programul investitional se adreseaza, cu precadere, clientilor care sunt interesati de oportunitatile investitiilor pe termen lung si care au un apetit crescut pentru investitiile cu un grad de risc mediu.

## Obiective

**World Equity** ofera investitorilor oportunitatea de a investi pe pietele internationale de capital in instrumente financiare cu risc mai ridicat de tipul actiunilor.

## Performanta programului investitional (in %)


In ultima luna:	6.03%
De la inceputul anului:	7.97%
In ultimul an:	15.77%
In ultimii 3 ani:	17.58%
In ultimii 5 ani:	16.56%
De la lansare:	60.00%

## Top Detineri\*

	Emitent	Tip instrument	% in portofoliu
1	Taiwan Semiconductor Manufacturing Co Ltd	Actiuni	4.0%
2	BHP Group PLC	Actiuni	3.6%
3	Newmont Corp	Actiuni	3.4%
4	NextEra Energy Inc	Actiuni	3.0%
5	TOTAL SE	Actiuni	2.7%
6	Unilever PLC	Actiuni	2.7%
7	Nestle SA	Actiuni	2.6%
8	TC Energy Corp	Actiuni	2.3%
9	Johnson & Johnson	Actiuni	2.2%
10	WEC Energy Group Inc	Actiuni	2.1%

## Structura portofoliului\*

### Tipuri de instrumente



## Indicator de risc conform Documentului cu informatii esentiale



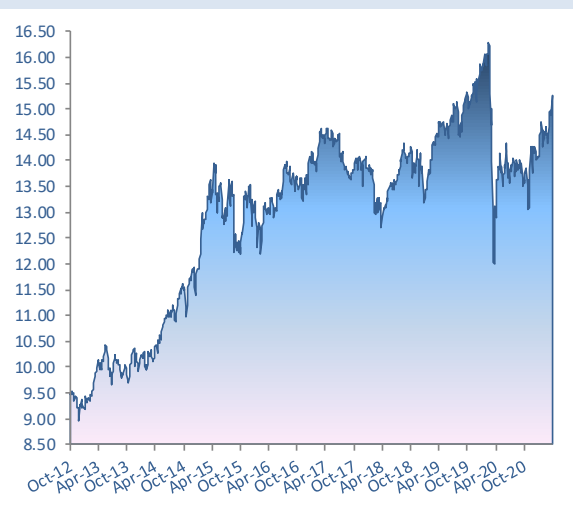
## Oportunitati si riscuri

Actiunile ofera posibilitatea obtinerii unui castig financiar superior altor tipuri de investitii pe termen mediu si lung, dar, fiind instrumente financiare cu un grad mare de risc, pot avea fluctuatii mari de pret si, in consecinta, pot produce si pierderi financiare pe perioada investitiei.

Plasarea investitiilor in diferite monede influenteaza performanta programului investitional in mod pozitiv sau negativ, in functie de evolutia cursului EUR fata de respectivele monede.

Pentru a nu fi expuse riscurilor unei singure pieti financiare sau unui singur sector economic investitiile sunt diversificate pe mai multe sectoare economice si regiuni geografice.

## Evolutia pretului de vanzare de la lansare (in EUR)



## Structura pe sectoare a detinerilor de actiuni

	Sector	% in total portofoliu
1	Bunuri de larg consum	14.0%
2	Sanatate	13.7%
3	Sector financiar	13.1%
4	Tehnologia informatiei	10.3%
5	Energie	10.2%
6	Utilitati	9.9%
7	Materii prime	9.6%
8	Industrie	7.8%
9	Servicii de comunicatii	5.6%
10	Bunuri durabile	1.4%

Programul investitional comporta atat avantajele ce ii sunt specifice cat si riscurile unor pierderi pentru clienti, castigurile din investitii fiind, de regula, proportionale cu riscul. Performantele anterioare ale programului investitional nu reprezinta o garantie a performantelor viitoare. Performanta individuala difera de la client la client, iar riscul investitional apartine in totalitate clientului. In cazul rascumpararii unitatilor, clientii pot primi inapoi o suma chiar mai mica decat investitia initiala. Acest document a fost creat pentru a oferi informatii cu caracter general si nu pentru a oferi consiliere legala sau fiscala in realizarea investitiilor viitoare. Informatiile si opiniile cuprinse in acest raport nu reprezinta recomandari de a schimba sau de a pastra programele de investitie, ci sunt informatii si opinii care pot facilita luarea unei decizii in mod independent de catre fiecare client in parte. Informatiile sau datele prezentate au fost obtinute din surse considerate de incredere, dar corectitudinea si completitudinea lor nu pot fi garantate. Informatiile si opiniile prezentate in acest document sunt supuse modificarilor sau actualizarilor periodice. Allianz-Tiriac nu raspunde pentru eventualele pierderi suferite in urma folosirii acestui material. Allianz-Tiriac nu-si asuma raspunderea pentru informatiile cuprinse in acest document care au fost alterate, modificate sau deformate prin orice mijloc, fara acordul sau prealabil expres. Oportunitatile prezentate in acest document nu sunt garantate de catre Allianz-Tiriac si nici de catre oricare alta companie din cadrul Allianz Group.

# Programul Investitional World Equity

Prezentare generala si evolutie



## Caracteristici generale

Program investitional disponibil de la data:	01.10.2012
Moneda programului investitional	EUR

## Descriere

**World Equity** este un program investitional, denominat in EUR, accesibil printr-un contract de asigurare de viata de tip unit-linked. World Equity investeste pe pietele internationale de capital in fonduri de actiuni. La data curenta fondul de investitii accesat este DWS Top Dividende.

Programul investitional se adreseaza, cu precadere, clientilor care sunt interesati de oportunitatile investitiilor pe termen lung si care au un apetit crescut pentru investitiile cu un grad de risc mediu.

## Obiective

**World Equity** ofera investitorilor oportunitatea de a investi pe pietele internationale de capital in instrumente financiare cu risc mai ridicat de tipul actiunilor.

## Performanta programului investitional (in %)

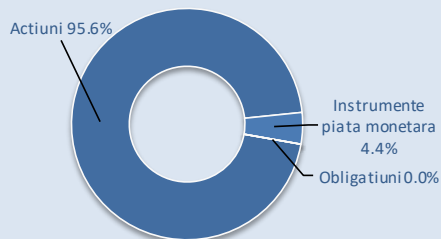
In ultima luna:	0.53%
De la inceputul anului:	1.83%
In ultimul an:	-2.32%
In ultimii 3 ani:	7.89%
In ultimii 5 ani:	11.06%
De la lansare:	50.90%

## Top Detineri\*

	Emitent	Tip instrument	% in portofoliu
1	Taiwan Semiconductor Manufacturing Co Ltd	Actiuni	5.9%
2	BHP Group PLC	Actiuni	4.0%
3	NextEra Energy Inc	Actiuni	3.3%
4	Newmont Corp	Actiuni	3.2%
5	TOTAL SE	Actiuni	2.8%
6	Nestle SA	Actiuni	2.5%
7	Unilever PLC	Actiuni	2.5%
8	Johnson & Johnson	Actiuni	2.3%
9	Nippon Telegraph & Telephone Corp	Actiuni	2.2%
10	TC Energy Corp	Actiuni	2.2%

## Structura portofoliului\*

### Tipuri de instrumente



## Indicator de risc conform Documentului cu informatii esentiale



Risc scazut

Risc ridicat

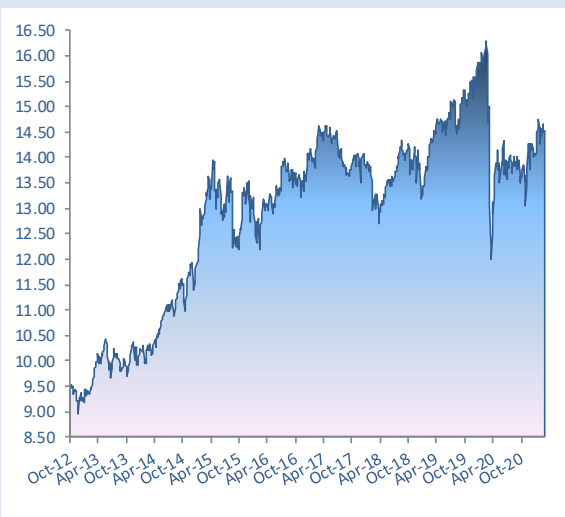
## Oportunitati si riscuri

Actiunile ofera posibilitatea obtinerii unui castig financiar superior altor tipuri de investitii pe termen mediu si lung, dar, fiind instrumente financiare cu un grad mare de risc, pot avea fluctuatii mari de pret si, in consecinta, pot produce si pierderi financiare pe perioada investitiei.

Plasarea investitiilor in diferite monede influenteaza performanta programului investitional in mod pozitiv sau negativ, in functie de evolutia cursului EUR fata de respectivele monede.

Pentru a nu fi expuse riscurilor unei singure piete financiare sau unui singur sector economic investitiile sunt diversificate pe mai multe sectoare economice si regiuni geografice.

## Evolutia pretului de vanzare de la lansare (in EUR)



## Structura pe sectoare a detinerilor de actiuni

	Sector	% in total portofoliu
1	Sanatate	13.6%
2	Bunuri de larg consum	13.5%
3	Sector financiar	12.8%
4	Tehnologia informatiei	11.9%
5	Energie	10.2%
6	Utilitati	9.8%
7	Materii prime	9.6%
8	Servicii de comunicatii	6.6%
9	Industrie	6.3%
10	Bunuri durabile	1.2%

Programul investitional comporta atat avantajele ce ii sunt specifice cat si riscurile unor pierderi pentru clienti, castigurile din investitii fiind, de regula, proportionale cu riscul. Performantele anterioare ale programului investitional nu reprezinta o garantie a performantelor viitoare. Performanta individuala difera de la client la client, iar riscul investitional apartine in totalitate clientului. In cazul rascumpararii unitatilor, clientii pot primi inapoi o suma chiar mai mica decat investitia initiala. Acest document a fost creat pentru a oferi informatii cu caracter general si nu pentru a oferi consiliere legala sau fiscala in realizarea investitiilor viitoare. Informatiile si opiniile cuprinse in acest raport nu reprezinta recomandari de a schimba sau de a pastra programele de investitie, ci sunt informatii si opinii care pot facilita luarea unei decizii in mod independent de catre fiecare client in parte. Informatiile sau datele prezentate au fost obtinute din surse considerate de incredere, dar corectitudinea si completitudinea lor nu pot fi garantate. Informatiile si opiniile prezentate in acest document sunt supuse modificarilor sau actualizarilor periodice. Allianz-Tiriac nu raspunde pentru eventuale pierderi suferite in urma folosirii acestui material. Allianz-Tiriac nu-si asuma raspunderea pentru informatiile cuprinse in acest document care au fost alterate, modificate sau deformate prin orice mijloc, fara acordul sau prealabil expres. Oportunitatile prezentate in acest document nu sunt garantate de catre Allianz-Tiriac si nici de catre oricare alta companie din cadrul Allianz Group.

31.01.2021

# Programul Investitional World Equity

Prezentare generala si evolutie



## Caracteristici generale

Program investitional disponibil de la data:	01.10.2012
Moneda programului investitional	EUR

## Descriere

**World Equity** este un program investitional, denominat in EUR, accesibil printr-un contract de asigurare de viata de tip unit-linked. World Equity investeste pe pietele internationale de capital in fonduri de actiuni. La data curenta fondul de investitii accesat este DWS Top Dividende.

Programul investitional se adreseaza, cu precadere, clientilor care sunt interesati de oportunitatile investitiilor pe termen lung si care au un apetit crescut pentru investitiile cu un grad de risc mediu.

## Obiective

**World Equity** ofera investitorilor oportunitatea de a investi pe pietele internationale de capital in instrumente financiare cu risc mai ridicat de tipul actiunilor.

## Performanta programului investitional (in %)

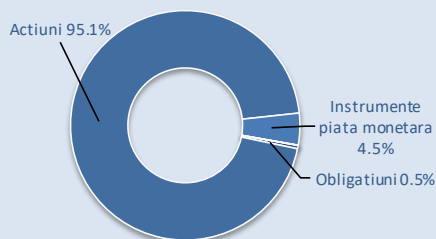
In ultima luna:	1.29%
De la inceputul anului:	1.29%
In ultimul an:	-10.05%
In ultimii 3 ani:	4.43%
In ultimii 5 ani:	11.45%
De la lansare:	50.10%

## Top Detineri\*

	Emitent	Tip instrument	% in portofoliu
1	Taiwan Semiconductor Manufacturing Co Ltd	Actiuni	5.8%
2	NextEra Energy Inc	Actiuni	4.2%
3	BHP Group PLC	Actiuni	3.5%
4	Newmont Corp	Actiuni	3.4%
5	Unilever PLC	Actiuni	3.0%
6	Nestle SA	Actiuni	2.7%
7	TOTAL SE	Actiuni	2.6%
8	Johnson & Johnson	Actiuni	2.4%
9	Novartis AG	Actiuni	2.2%
10	WEC Energy Group Inc	Actiuni	2.2%

## Structura portofoliului\*

### Tipuri de instrumente



## Indicator de risc conform Documentului cu informatii esentiale



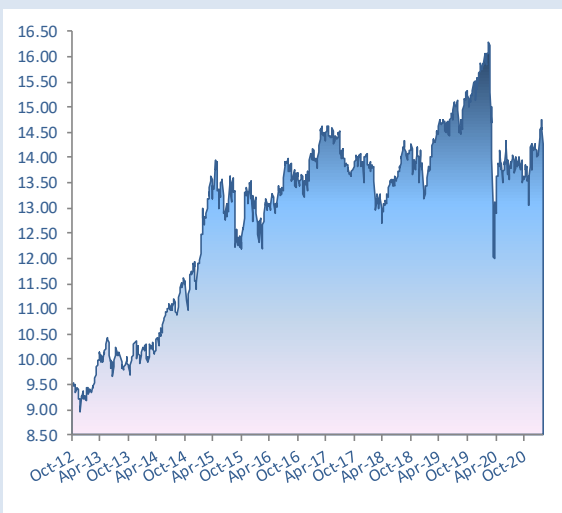
## Oportunitati si riscuri

Actiunile ofera posibilitatea obtinerii unui castig financiar superior altor tipuri de investitii pe termen mediu si lung, dar, fiind instrumente financiare cu un grad mare de risc, pot avea fluctuatii mari de pret si, in consecinta, pot produce si pierderi financiare pe perioada investitiei.

Plasarea investitiilor in diferite monede influenteaza performanta programului investitional in mod pozitiv sau negativ, in functie de evolutia cursului EUR fata de respectivele monede.

Pentru a nu fi expuse riscurilor unei singure pieti financiare sau unui singur sector economic investitiile sunt diversificate pe mai multe sectoare economice si regiuni geografice.

## Evolutia pretului de vanzare de la lansare (in EUR)



## Structura pe sectoare a detinerilor de actiuni

Sector	% in total portofoliu
1 Sanatate	15.3%
2 Bunuri de larg consum	14.6%
3 Sector financiar	11.7%
4 Tehnologia informatiei	11.4%
5 Utilitati	10.9%
6 Energie	9.1%
7 Materii prime	8.4%
8 Servicii de comunicatii	6.9%
9 Industrie	5.5%
10 Bunuri durabile	1.2%

Programul investitional comporta atat avantajele ce ii sunt specifice cat si riscurile unor pierderi pentru clienti, castigurile din investitii fiind, de regula, proportionale cu riscul. Performantele anterioare ale programului investitional nu reprezinta o garantie a performantelor viitoare. Performanta individuala difera de la client la client, iar riscul investitional apartine in totalitate clientului. In cazul rascumpararii unitatilor, clientii pot primi inapoi o suma chiar mai mica decat investitia initiala. Acest document a fost creat pentru a oferi informatii cu caracter general si nu pentru a oferi consiliere legala sau fiscala in realizarea investitiilor viitoare. Informatiile si opiniile cuprinse in acest raport nu reprezinta recomandari de a schimba sau de a pastra programele de investitii, ci sunt informatii si opinii care pot facilita luarea unei decizii in mod independent de catre fiecare client in parte. Informatiile sau datele prezentate au fost obtinute din surse considerate de incredere, dar corectitudinea si completitudinea lor nu pot fi garantate. Informatiile si opiniile prezentate in acest document sunt supuse modificarilor sau actualizarilor periodice. Allianz-Tiriac nu raspunde pentru eventualele pierderi suferite in urma folosirii acestui material. Allianz-Tiriac nu-si asuma raspunderea pentru informatiile cuprinse in acest document care au fost alterate, modificate sau deformat prin orice mijloc, fara acordul sau prealabil expres. Oportunitatile prezentate in acest document nu sunt garantate de catre Allianz-Tiriac si nici de catre oricare alta companie din cadrul Allianz Group.

31.12.2020

# Programul Investitional World Equity

Prezentare generala si evolutie



## Caracteristici generale

Program investitional disponibil de la data:	01.10.2012
Moneda programului investitional	EUR

## Descriere

**World Equity** este un program investitional, denominat in EUR, accesibil printr-un contract de asigurare de viata de tip unit-linked. World Equity investeste pe pietele internationale de capital in fonduri de actiuni. La data curenta fondul de investitii accesat este DWS Top Dividende.

Programul investitional se adreseaza, cu precadere, clientilor care sunt interesati de oportunitatile investitiilor pe termen lung si care au un apetit crescut pentru investitiile cu un grad de risc mediu.

## Obiective

**World Equity** ofera investitorilor oportunitatea de a investi pe pietele internationale de capital in instrumente financiare cu risc mai ridicat de tipul actiunilor.

## Performanta programului investitional (in %)

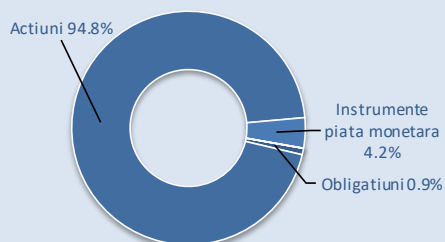
In ultima luna:	-0.78%
De la inceputul anului:	-10.74%
In ultimul an:	-10.74%
In ultimii 3 ani:	1.70%
In ultimii 5 ani:	6.59%
De la lansare:	48.18%

## Top Detineri\*

	Emitent	Tip instrument	% in portofoliu
1	Taiwan Semiconductor Manufacturing Co Ltd	Actiuni	5.3%
2	NextEra Energy Inc	Actiuni	3.9%
3	BHP Group PLC	Actiuni	3.3%
4	Newmont Corp	Actiuni	3.2%
5	Unilever PLC	Actiuni </td <td>3.1%</td>	3.1%
6	Allianz SE	Actiuni	3.0%
7	Nestle SA	Actiuni	2.8%
8	TOTAL SE	Actiuni	2.6%
9	Roche Holding AG	Actiuni	2.3%
10	Verizon Communications Inc	Actiuni	2.3%

## Structura portofoliului\*

### Tipuri de instrumente



## Indicator de risc conform Documentului cu informatii esentiale



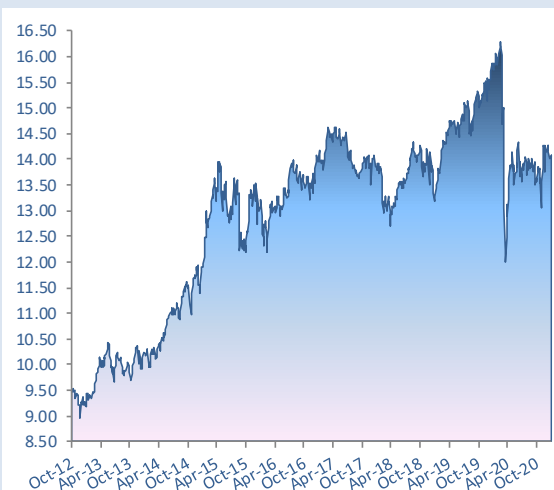
## Oportunitati si riscuri

Actiunile ofera posibilitatea obtinerii unui castig financiar superior altor tipuri de investitii pe termen mediu si lung, dar, fiind instrumente financiare cu un grad mare de risc, pot avea fluctuatii mari de pret si, in consecinta, pot produce si pierderi financiare pe perioada investitiei.

Plasarea investitiilor in diferite monede influenteaza performanta programului investitional in mod pozitiv sau negativ, in functie de evolutia cursului EUR fata de respectivele monede.

Pentru a nu fi expuse riscurilor unei singure pieti financiare sau unui singur sector economic investitiile sunt diversificate pe mai multe sectoare economice si regiuni geografice.

## Evolutia pretului de vanzare de la lansare (in EUR)



## Structura pe sectoare a detinerilor de actiuni

	Sector	% in total portofoliu
1	Sanatate	15.2%
2	Bunuri de larg consum	15.2%
3	Sector financiar	12.5%
4	Tehnologia informatiei	10.6%
5	Utilitati	10.2%
6	Energie	8.6%
7	Materii prime	8.1%
8	Servicii de comunicatii	8.0%
9	Industria	5.5%
10	Bunuri durabile	1.1%

Programul investitional comporta atat avantajele ce ii sunt specifice cat si riscurile unor pierderi pentru clienti, castigurile din investitii fiind, de regula, proportionale cu riscul. Performantele anterioare ale programului investitional nu reprezinta o garantie a performantelor viitoare. Performanta individuala difera de la client la client, iar riscul investitional apartine in totalitate clientului. In cazul rascumpararii unitatilor, clientii pot primi inapoi o suma chiar mai mica decat investitia initiala. Acest document a fost creat pentru a oferi informatii cu caracter general si nu pentru a oferi consiliere legala sau fiscala in realizarea investitiilor viitoare. Informatiile si opiniile cuprinse in acest raport nu reprezinta recomandari de a schimba sau de a pastra programele de investitie, ci sunt informatii si opinii care pot facilita luarea unei decizii in mod independent de catre fiecare client in parte. Informatiile sau datele prezentate au fost obtinute din surse considerate de incredere, dar corectitudinea si completitudinea lor nu pot fi garantate. Informatiile si opiniile prezentate in acest document sunt supuse modificarilor sau actualizarilor periodice. Allianz-Tiriac nu raspunde pentru eventuale pierderi suferite in urma folosirii acestui material. Allianz-Tiriac nu-si asuma raspunderea pentru informatiile cuprinse in acest document care au fost alterate, modificate sau deformat prin orice mijloc, fara acordul sau prealabil expres. Oportunitatile prezentate in acest document nu sunt garantate de catre Allianz-Tiriac si nici de catre oricare alta companie din cadrul Allianz Group.



# Programul Investitional World Equity

Prezentare generala si evolutie



## Caracteristici generale

Program investitional disponibil de la data:	01.10.2012
Moneda programului investitional	EUR

## Descriere

**World Equity** este un program investitional, denominat in EUR, accesibil printr-un contract de asigurare de viata de tip unit-linked. World Equity investeste pe pietele internationale de capital in fonduri de actiuni. La data curenta fondul de investitii accesat este DWS Top Dividende.

Programul investitional se adreseaza, cu precadere, clientilor care sunt interesati de oportunitatile investitiilor pe termen lung si care au un apetit crescut pentru investitiile cu un grad de risc mediu.

## Obiective

**World Equity** ofera investitorilor oportunitatea de a investi pe pietele internationale de capital in instrumente financiare cu risc mai ridicat de tipul actiunilor.

## Performanta programului investitional (in %)

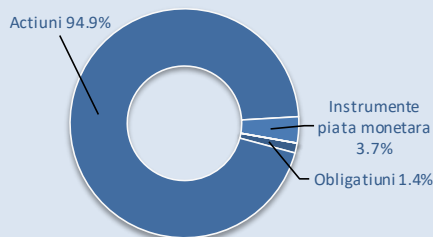
In ultima luna:	8.40%
De la inceputul anului:	-10.04%
In ultimul an:	-8.89%
In ultimii 3 ani:	1.43%
In ultimii 5 ani:	7.61%
De la lansare:	49.35%

## Top Detineri\*

	Emitent	Tip instrument	% in portofoliu
1	Taiwan Semiconductor Manufacturing Co Ltd	Actiuni	5.1%
2	NextEra Energy Inc	Actiuni	3.9%
3	Allianz SE	Actiuni	3.3%
4	Unilever PLC	Actiuni	3.2%
5	Newmont Corp	Actiuni	3.2%
6	Verizon Communications Inc	Actiuni	2.9%
7	BHP Group PLC	Actiuni	2.9%
8	Nestle SA	Actiuni	2.7%
9	TOTAL SE	Actiuni	2.6%
10	WEC Energy Group Inc	Actiuni	2.4%

## Structura portofoliului\*

### Tipuri de instrumente



## Indicator de risc conform Documentului cu informatii esentiale



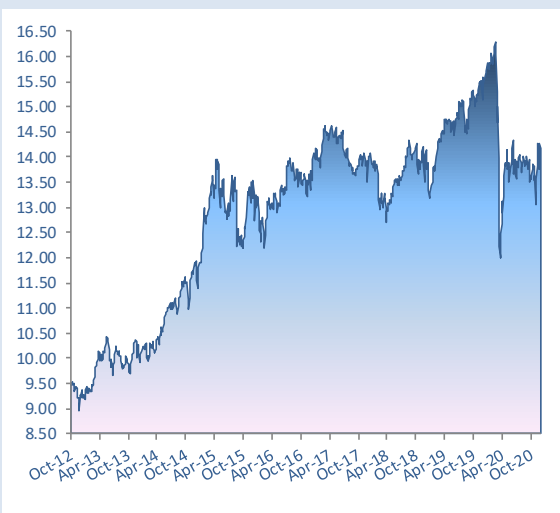
## Oportunitati si riscuri

Actiunile ofera posibilitatea obtinerii unui castig financiar superior altor tipuri de investitii pe termen mediu si lung, dar, fiind instrumente financiare cu un grad mare de risc, pot avea fluctuatii mari de pret si, in consecinta, pot produce si pierderi financiare pe perioada investitiei.

Plasarea investitiilor in diferite monede influenteaza performanta programului investitional in mod pozitiv sau negativ, in functie de evolutia cursului EUR fata de respectivele monede.

Pentru a nu fi expuse riscurilor unei singure pieti financiare sau unui singur sector economic investitiile sunt diversificate pe mai multe sectoare economice si regiuni geografice.

## Evolutia pretului de vanzare de la lansare (in EUR)



## Structura pe sectoare a detinerilor de actiuni

Sector	% in total portofoliu
1 Sanatate	15.0%
2 Bunuri de larg consum	14.9%
3 Sector financiar	12.5%
4 Utilitati	10.6%
5 Tehnologia informatiei	10.3%
6 Energie	8.9%
7 Servicii de comunicatii	8.7%
8 Materii prime	7.2%
9 Industrie	5.7%
10 Bunuri durabile	1.1%

Programul investitional comporta atat avantajele ce ii sunt specifice cat si riscurile unor pierderi pentru clienti, castigurile din investitii fiind, de regula, proportionale cu riscul. Performantele anterioare ale programului investitional nu reprezinta o garantie a performantelor viitoare. Performanta individuala difera de la client la client, iar riscul investitional apartine in totalitate clientului. In cazul rascumpararii unitatilor, clientii pot primi inapoi o suma chiar mai mica decat investitia initiala. Acest document a fost creat pentru a oferi informatii cu caracter general si nu pentru a oferi consiliere legala sau fiscala in realizarea investitiilor viitoare. Informatiile si opiniile cuprinse in acest raport nu reprezinta recomandari de a schimba sau de a pastra programele de investitie, ci sunt informatii si opinii care pot facilita luarea unei decizii in mod independent de catre fiecare client in parte. Informatiile sau datele prezentate au fost obtinute din surse considerate de incredere, dar corectitudinea si completitudinea lor nu pot fi garantate. Informatiile si opiniile prezentate in acest document sunt supuse modificarilor sau actualizarilor periodice. Allianz-Tiriac nu raspunde pentru eventualele pierderi suferite in urma folosirii acestui material. Allianz-Tiriac nu-si asuma raspunderea pentru informatiile cuprinse in acest document care au fost alterate, modificate sau deformate prin orice mijloc, fara acordul sau prealabil expres. Oportunitatile prezentate in acest document nu sunt garantate de catre Allianz-Tiriac si nici de catre oricare alta companie din cadrul Allianz Group.

# Programul Investitional World Equity

Prezentare generala si evolutie



## Caracteristici generale

Program investitional disponibil de la data:	01.10.2012
Moneda programului investitional	EUR

## Descriere

**World Equity** este un program investitional, denumit in EUR, accesibil printr-un contract de asigurare de viata de tip unit-linked. World Equity investeste pe pietele internationale de capital in fonduri de actiuni. La data curenta fondul de investitii accesat este DWS Top Dividende.

Programul investitional se adreseaza, cu precadere, clientilor care sunt interesati de oportunitatile investitiilor pe termen lung si care au un apetit crescut pentru investitiile cu un grad de risc mediu spre scazut.

## Obiective

**World Equity** ofera investitorilor oportunitatea de a investi pe pietele internationale de capital in instrumente financiare cu risc mai ridicat de tipul actiunilor.

## Performanta programului investitional (in %)

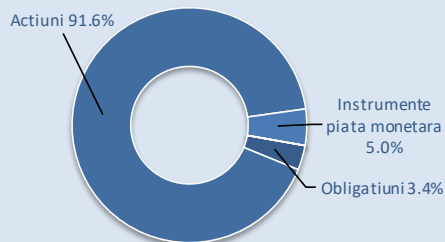
In ultima luna:	-3.42%
De la inceputul anului:	-17.01%
In ultimul an:	-14.15%
In ultimii 3 ani:	-6.79%
In ultimii 5 ani:	-1.31%
De la lansare:	37.77%

## Top Detineri\*

Emitent	Tip instrument	% in portofoliu
1 Taiwan Semiconductor Manufacturing Co Ltd	Actiuni	5.0%
2 NextEra Energy Inc	Actiuni	4.3%
3 Newmont Corp	Actiuni	3.6%
4 Unilever NV	Actiuni	3.2%
5 Verizon Communications Inc	Actiuni	3.1%
6 Nestle SA	Actiuni	2.9%
7 WEC Energy Group Inc	Actiuni	2.7%
8 Allianz SE	Actiuni	2.6%
9 BHP Group PLC	Actiuni	2.6%
10 Roche Holding AG	Actiuni	2.3%

## Structura portofoliului\*

### Tipuri de instrumente



## Indicator de risc conform Documentului cu informatii esentiale



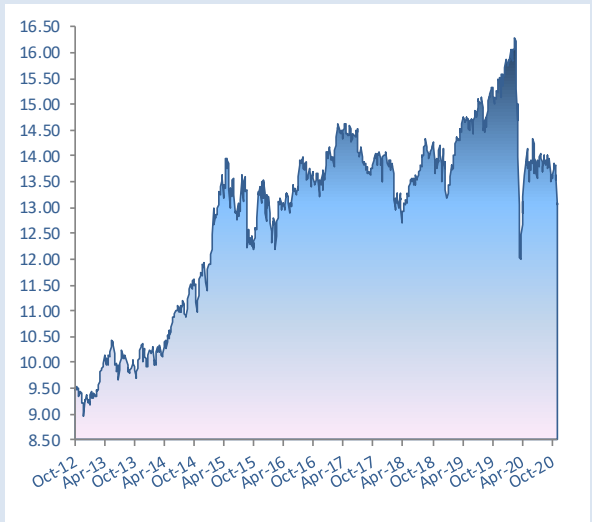
## Oportunitati si riscuri

Actiunile ofera posibilitatea obtinerii unui castig financiar superior altor tipuri de investitii pe termen mediu si lung, dar, fiind instrumente financiare cu un grad mare de risc, pot avea fluctuatii mari de pret si, in consecinta, pot produce si pierderi financiare pe perioada investitiei.

Plasarea investitiilor in diferite monede influenteaza performanta programului investitional in mod pozitiv sau negativ, in functie de evolutia cursului EUR fata de respectivele monede.

Pentru a nu fi expuse riscurilor unei singure pietee financiare sau unui singur sector economic investitiile sunt diversificate pe mai multe sectoare economice si regiuni geografice.

## Evolutia pretului de vanzare de la lansare (in EUR)



## Structura pe sectoare a detinerilor de actiuni

Sector	% in total portofoliu
1 Bunuri de larg consum	15.3%
2 Sanatate	14.7%
3 Utilitati	11.1%
4 Sector financiar	10.5%
5 Tehnologia informatiei	10.4%
6 Servicii de comunicatii	8.8%
7 Energie	7.4%
8 Materii prime	7.2%
9 Industrie	5.1%
10 Bunuri durabile	1.0%

Programul investitional comporta atat avantajele ce ii sunt specifice cat si riscurile unor pierderi pentru clienti, castigurile din investitii fiind, de regula, proportionale cu riscul. Performantele anterioare ale programului investitional nu reprezinta o garantie a performantelor viitoare. Performanta individuala difera de la client la client, iar riscul investitional apartine in totalitate clientului. In cazul rascumpararii unitatilor, clientii pot primi inapoi o suma chiar mai mica decat investitia initiala. Acest document a fost creat pentru a oferi informatii cu caracter general si nu pentru a oferi consiliere legala sau fiscala in realizarea investitiilor viitoare. Informatiile si opiniile cuprinse in acest raport nu reprezinta recomandari de a schimba sau de a pastra programele de investitie, ci sunt informatii si opinii care pot facilita luarea unei decizii in mod independent de catre fiecare client in parte. Informatiile sau datele prezentate au fost obtinute din surse considerate de incredere, dar corectitudinea si completitudinea lor nu pot fi garantate. Informatiile si opiniile prezentate in acest document sunt supuse modificarilor sau actualizarilor periodice. Allianz-Tiriac nu raspunde pentru eventuale pierderi suferite in urma folosirii acestui material. Allianz-Tiriac nu-si asuma raspunderea pentru informatiile cuprinse in acest document care au fost alterate, modificate sau deformate prin orice mijloc, fara acordul sau prealabil expres. Oportunitatile prezentate in acest document nu sunt garantate de catre Allianz-Tiriac si nici de catre oricare alta companie din cadrul Allianz Group.

# Programul Investitional World Equity

Prezentare generala si evolutie



## Caracteristici generale

Program investitional disponibil de la data:	01.10.2012
Moneda programului investitional	EUR

## Descriere

**World Equity** este un program investitional, denumit in EUR, accesibil printr-un contract de asigurare de viata de tip unit-linked. World Equity investeste pe pietele internationale de capital in fonduri de actiuni. La data curenta fondul de investitii accesat este DWS Top Dividende.

Programul investitional se adreseaza, cu precadere, clientilor care sunt interesati de oportunitatile investitiilor pe termen lung si care au un apetit crescut pentru investitiile cu un grad de risc mediu spre scazut.

## Obiective

**World Equity** ofera investitorilor oportunitatea de a investi pe pietele internationale de capital in instrumente financiare cu risc mai ridicat de tipul actiunilor.

## Performanta programului investitional (in %)

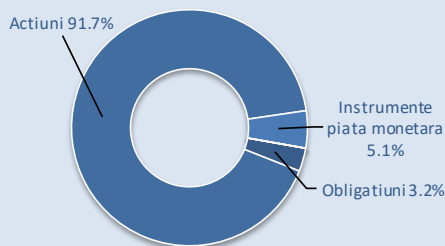
In ultima luna:	-2.13%
De la inceputul anului:	-14.08%
In ultimul an:	-11.58%
In ultimii 3 ani:	-2.05%
In ultimii 5 ani:	11.08%
De la lansare:	42.64%

## Top Detineri\*

	Emitent	Tip instrument	% in portofoliu
1	Taiwan Semiconductor Manufacturing Co Ltd	Actiuni	4.8%
2	NextEra Energy Inc	Actiuni	4.0%
3	Newmont Corp	Actiuni	3.4%
4	Unilever NV	Actiuni	3.3%
5	Verizon Communications Inc	Actiuni	3.2%
6	Nestle SA	Actiuni	2.8%
7	BHP Group PLC	Actiuni	2.7%
8	Allianz SE	Actiuni	2.7%
9	Nippon Telegraph & Telephone Corp	Actiuni	2.7%
10	WEC Energy Group Inc	Actiuni	2.6%

## Structura portofoliului\*

### Tipuri de instrumente



## Indicador de risc conform Documentului cu informatii esentiale



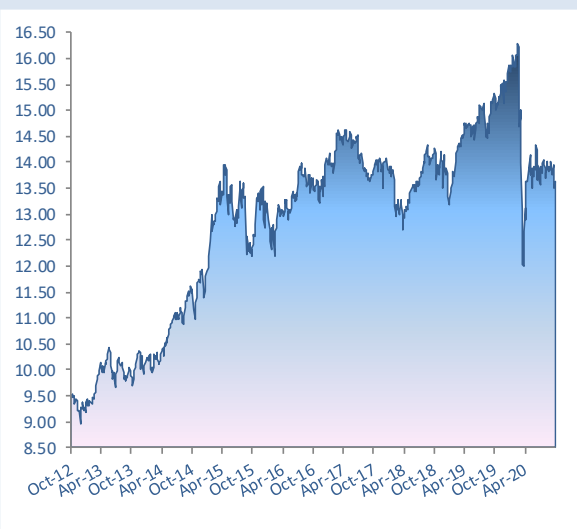
## Oportunitati si riscuri

Actiunile ofera posibilitatea obtinerii unui castig financiar superior altor tipuri de investitii pe termen mediu si lung, dar, fiind instrumente financiare cu un grad mare de risc, pot avea fluctuatii mari de pret si, in consecinta, pot produce si pierderi financiare pe perioada investitiei.

Plasarea investitiilor in diferite monede influenteaza performanta programului investitional in mod pozitiv sau negativ, in functie de evolutia cursului EUR fata de respectivele monede.

Pentru a nu fi expuse riscurilor unei singure pieti financiare sau unui singur sector economic investitiile sunt diversificate pe mai multe sectoare economice si regiuni geografice.

## Evolutia pretului de vanzare de la lansare (in EUR)



## Structura pe sectoare a detinerilor de actiuni

Sector	% in total portofoliu
1 Bunuri de larg consum	15.4%
2 Sanatate	15.2%
3 Sector financiar	10.5%
4 Utilitati	10.0%
5 Tehnologia informatiei	9.5%
6 Servicii de comunicatii	9.5%
7 Energie	7.9%
8 Materii prime	7.6%
9 Industrie	4.8%
10 Bunuri durabile	1.0%
11 Alte sectoare	0.2%

Programul investitional comporta atat avantajele ce ii sunt specifice cat si riscurile unor pierderi pentru clienti, castigurile din investitii fiind, de regula, proportionale cu riscul. Performantele anterioare ale programului investitional nu reprezinta o garantie a performantelor viitoare. Performanta individuala difera de la client la client, iar riscul investitional apartine in totalitate clientului. In cazul rascumpararii unitatilor, clientii pot primi inapoi o suma chiar mai mica decat investitia initiala. Acest document a fost creat pentru a oferi informatii cu caracter general si nu pentru a oferi consiliere legala sau fiscala in realizarea investitiilor viitoare. Informatiile si opiniile cuprinse in acest raport nu reprezinta recomandari de a schimba sau de a pastra programele de investitie, ci sunt informatii si opinii care pot facilita luarea unei decizii in mod independent de catre fiecare client in parte. Informatiile sau datele prezentate au fost obtinute din surse considerate de incredere, dar corectitudinea si completitudinea lor nu pot fi garantate. Informatiile si opiniile prezentate in acest document sunt supuse modificarilor sau actualizarilor periodice. Allianz-Tiriac nu raspunde pentru eventuale pierderi suferite in urma folosirii acestui material. Allianz-Tiriac nu-si asuma raspunderea pentru informatiile cuprinse in acest document care au fost alterate, modificate sau deformat prin orice mijloc, fara acordul sau prealabil expres. Oportunitatile prezentate in acest document nu sunt garantate de catre Allianz-Tiriac si nici de catre oricare alta companie din cadrul Allianz Group.

31.08.2020

# Programul Investitional World Equity

Prezentare generala si evolutie



## Caracteristici generale

Program investitional disponibil de la data:	01.10.2012
Moneda programului investitional	EUR

## Descriere

**World Equity** este un program investitional, denominat in EUR, accesibil printr-un contract de asigurare de viata de tip unit-linked. World Equity investeste pe pietele internationale de capital in fonduri de actiuni. La data curenta fondul de investitii accesat este DWS Top Dividende. Programul investitional se adreseaza, cu precadere, clientilor care sunt interesati de oportunitatile investitiilor pe termen lung si care au un apetit crescut pentru investitiile cu un grad de risc mediu spre scazut.

## Obiective

**World Equity** ofera investitorilor oportunitatea de a investi pe pietele internationale de capital in instrumente financiare cu risc mai ridicat de tipul actiunilor.

## Performanta programului investitional (in %)

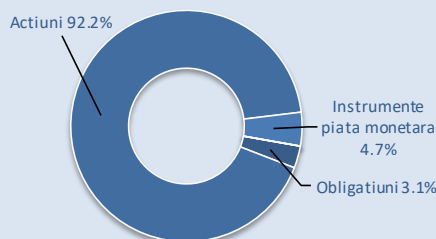
In ultima luna:	1.21%
De la inceputul anului:	-12.21%
In ultimul an:	-6.92%
In ultimii 3 ani:	1.18%
In ultimii 5 ani:	10.03%
De la lansare:	45.74%

## Top Detineri\*

	Emitent	Tip instrument	% in portofoliu
1	Taiwan Semiconductor Manufacturing Co Ltd	Actiuni	4.8%
2	NextEra Energy Inc	Actiuni	3.8%
3	Newmont Corp	Actiuni	3.5%
4	Verizon Communications Inc	Actiuni	3.1%
5	Allianz SE	Actiuni	3.0%
6	Unilever NV	Actiuni	3.0%
7	Nippon Telegraph & Telephone Corp	Actiuni	2.9%
8	BHP Group PLC	Actiuni	2.8%
9	Nestle SA	Actiuni	2.7%
10	WEC Energy Group Inc	Actiuni	2.4%

## Structura portofoliului\*

### Tipuri de instrumente



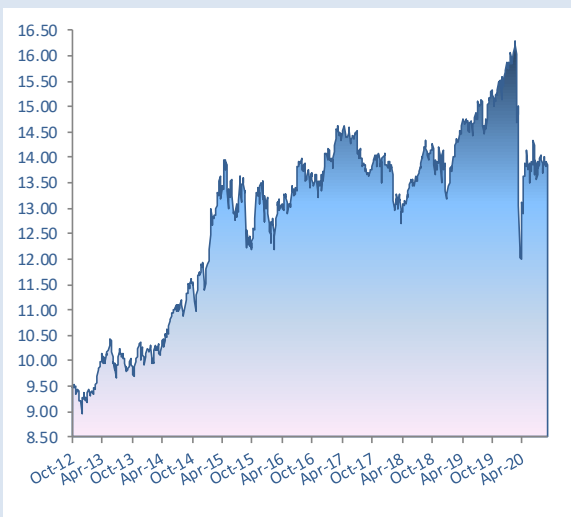
## Indicator de risc conform Documentului cu informatii esentiale



## Oportunitati si riscuri

Actiunile ofera posibilitatea obtinerii unui castig financiar superior altor tipuri de investitii pe termen mediu si lung, dar, fiind instrumente financiare cu un grad mare de risc, pot avea fluctuatii mari de pret si, in consecinta, pot produce si pierderi financiare pe perioada investitiei. Plasarea investitiilor in diferite monede influenteaza performanta programului investitional in mod pozitiv sau negativ, in functie de evolutia cursului EUR fata de respectivele monede. Pentru a nu fi expuse riscurilor unei singure pieti financiare sau unui singur sector economic investitiile sunt diversificate pe mai multe sectoare economice si regiuni geografice.

## Evolutia pretului de vanzare de la lansare (in EUR)



## Structura pe sectoare a detinerilor de actiuni

	Sector	% in total portofoliu
1	Sanatate	15.2%
2	Bunuri de larg consum	14.9%
3	Sector financiar	11.2%
4	Utilitati	9.5%
5	Tehnologia informatiei	9.5%
6	Servicii de comunicatii	9.4%
7	Energie	8.8%
8	Materii prime	7.9%
9	Industria	4.6%
10	Bunuri durabile	1.0%
11	Alte sectoare	0.3%

Programul investitional comporta atat avantajele ce ii sunt specifice cat si riscurile unor pierderi pentru clienti, castigurile din investitii fiind, de regula, proportionale cu riscul. Performantele anterioare ale programului investitional nu reprezinta o garantie a performantelor viitoare. Performanta individuala difera de la client la client, iar riscul investitional apartine in totalitate clientului. In cazul rascumpararii unitatilor, clientii pot primi inapoi o suma chiar mai mica decat investitia initiala. Acest document a fost creat pentru a oferi informatii cu caracter general si nu pentru a oferi consiliere legala sau fiscala in realizarea investitiilor viitoare. Informatiile si opiniile cuprinse in acest raport nu reprezinta recomandari de a schimba sau de a pastra programele de investitie, ci sunt informatii si opinii care pot facilita luarea unei decizii in mod independent de catre fiecare client in parte. Informatiile sau datele prezentate au fost obtinute din surse considerate de incredere, dar corectitudinea si completitudinea lor nu pot fi garantate. Informatiile si opiniile prezentate in acest document sunt supuse modificarilor sau actualizarilor periodice. Allianz-Tiriac nu raspunde pentru eventuale pierderi suferite in urma folosirii acestui material. Allianz-Tiriac nu-si asuma raspunderea pentru informatiile cuprinse in acest document care au fost alterate, modificate sau deformat prin orice mijloc, fara acordul sau prealabil expres. Oportunitatile prezentate in acest document nu sunt garantate de catre Allianz-Tiriac si nici de catre oricare alta companie din cadrul Allianz Group.

31.07.2020

# Programul Investitional World Equity

Prezentare generala si evolutie



## Caracteristici generale

Program investitional disponibil de la data:	01.10.2012
Moneda programului investitional	EUR

## Descriere

**World Equity** este un program investitional, denominat in EUR, accesibil printr-un contract de asigurare de viata de tip unit-linked. World Equity investeste pe pietele internationale de capital in fonduri de actiuni. La data curenta fondul de investitii accesat este DWS Top Dividende. Programul investitional se adreseaza, cu precadere, clientilor care sunt interesati de oportunitatile investitiilor pe termen lung si care au un apetit crescut pentru investitiile cu un grad de risc mediu spre scazut.

## Obiective

**World Equity** ofera investitorilor oportunitatea de a investi pe pietele internationale de capital in instrumente financiare cu risc mai ridicat de tipul actiunilor.

## Performanta programului investitional (in %)

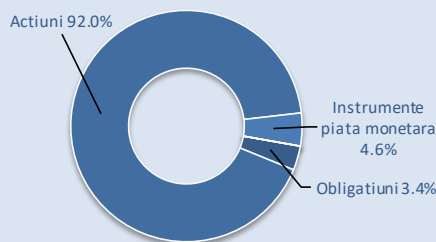
In ultima luna:	0.02%
De la inceputul anului:	-13.26%
In ultimul an:	-8.46%
In ultimii 3 ani:	-1.51%
In ultimii 5 ani:	1.64%
De la lansare:	44.00%

## Top Detineri\*

	Emitent	Tip instrument	% in portofoliu
1	Taiwan Semiconductor Manufacturing Co Ltd	Actiuni	5.0%
2	NextEra Energy Inc	Actiuni	3.9%
3	Newmont Corp	Actiuni	3.5%
4	Unilever NV	Actiuni	3.1%
5	Verizon Communications Inc	Actiuni	3.0%
6	Allianz SE	Actiuni	3.0%
7	Nippon Telegraph & Telephone Corp	Actiuni	3.0%
8	Roche Holding AG	Actiuni	2.9%
9	BHP Group PLC	Actiuni	2.7%
10	Merck & Co Inc	Actiuni	2.6%

## Structura portofoliului\*

### Tipuri de instrumente



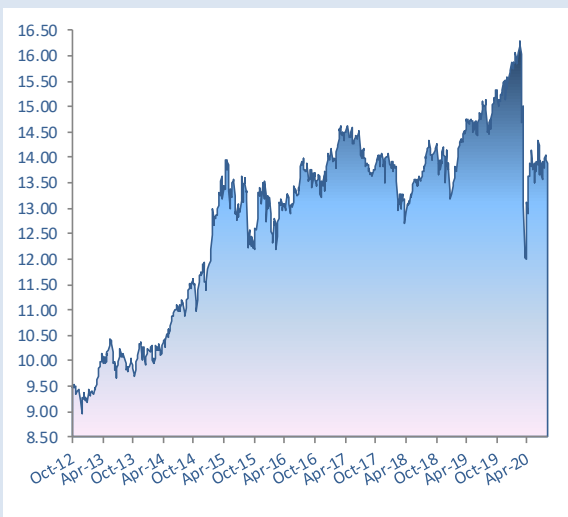
## Indicator de risc conform Documentului cu informatii esentiale



## Oportunitati si riscuri

Actiunile ofera posibilitatea obtinerii unui castig financiar superior altor tipuri de investitii pe termen mediu si lung, dar, fiind instrumente financiare cu un grad mare de risc, pot avea fluctuatii mari de pret si, in consecinta, pot produce si pierderi financiare pe perioada investitiei. Plasarea investitiilor in diferite monede influenteaza performanta programului investitional in mod pozitiv sau negativ, in functie de evolutia cursului EUR fata de respectivele monede. Pentru a nu fi expuse riscurilor unei singure pieti financiare sau unui singur sector economic investitiile sunt diversificate pe mai multe sectoare economice si regiuni geografice.

## Evolutia pretului de vanzare de la lansare (in EUR)



## Structura pe sectoare a detinerilor de actiuni

Sector	% in total portofoliu
1 Sanatate	16.6%
2 Bunuri de larg consum	14.2%
3 Sector financiar	11.8%
4 Utilitati	9.6%
5 Servicii de comunicatii	9.4%
6 Tehnologia informatiei	9.3%
7 Energie	8.6%
8 Materii prime	7.8%
9 Industrie	3.6%
10 Bunuri durabile	0.9%
11 Alte sectoare	0.4%

Programul investitional comporta atat avantajele ce ii sunt specifice cat si riscurile unor pierderi pentru clienti, castigurile din investitii fiind, de regula, proportionale cu riscul. Performantele anterioare ale programului investitional nu reprezinta o garantie a performantelor viitoare. Performanta individuala difera de la client la client, iar riscul investitional apartine in totalitate clientului. In cazul rascumpararii unitatilor, clientii pot primi inapoi o suma chiar mai mica decat investitia initiala. Acest document a fost creat pentru a oferi informatii cu caracter general si nu pentru a oferi consiliere legala sau fiscala in realizarea investitiilor viitoare. Informatiile si opiniile cuprinse in acest raport nu reprezinta recomandari de a schimba sau de a pastra programele de investitie, ci sunt informatii si opinii care pot facilita luarea unei decizii in mod independent de catre fiecare client in parte. Informatiile sau datele prezentate au fost obtinute din surse considerate de incredere, dar corectitudinea si completitudinea lor nu pot fi garantate. Informatiile si opiniile prezentate in acest document sunt supuse modificarilor sau actualizarilor periodice. Allianz-Tiriac nu raspunde pentru eventuale pierderi suferite in urma folosirii acestui material. Allianz-Tiriac nu-si asuma raspunderea pentru informatiile cuprinse in acest document care au fost alterate, modificate sau deformat prin orice mijloc, fara acordul sau prealabil expres. Oportunitatile prezentate in acest document nu sunt garantate de catre Allianz-Tiriac si nici de catre oricare alta companie din cadrul Allianz Group.

# Programul Investitional World Equity

Prezentare generala si evolutie



## Caracteristici generale

Program investitional disponibil de la data:	01.10.2012
Moneda programului investitional	EUR

## Descriere

**World Equity** este un program investitional, denominat in EUR, accesibil printr-un contract de asigurare de viata de tip unit-linked. World Equity investeste pe pietele internationale de capital in fonduri de actiuni. La data curenta fondul de investitii accesat este DWS Top Dividende. Programul investitional se adreseaza, cu precadere, clientilor care sunt interesati de oportunitatile investitiilor pe termen lung si care au un apetit crescut pentru investitiile cu un grad de risc mediu spre scazut.

## Obiective

**World Equity** ofera investitorilor oportunitatea de a investi pe pietele internationale de capital in instrumente financiare cu risc mai ridicat de tipul actiunilor.

## Performanta programului investitional (in %)

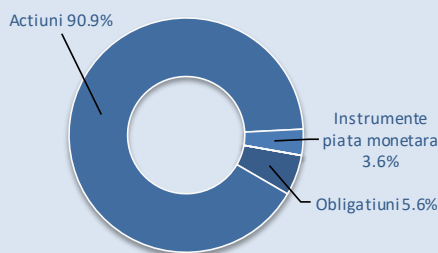
In ultima luna:	-1.33%
De la inceputul anului:	-13.27%
In ultimul an:	-7.19%
In ultimii 3 ani:	-2.88%
In ultimii 5 ani:	6.48%
De la lansare:	43.97%

## Top Detineri\*

	Emitent	Tip instrument	% in portofoliu
1	Taiwan Semiconductor Manufacturing Co Ltd	Actiuni	4.0%
2	NextEra Energy Inc	Actiuni	3.5%
3	Newmont Corp	Actiuni	3.3%
4	Nippon Telegraph & Telephone Corp	Actiuni	3.1%
5	Verizon Communications Inc	Actiuni	3.0%
6	Allianz SE	Actiuni	3.0%
7	Roche Holding AG	Actiuni	3.0%
8	Unilever NV	Actiuni	2.9%
9	Merck & Co Inc	Actiuni	2.7%
10	BHP Group PLC	Actiuni	2.7%

## Structura portofoliului\*

### Tipuri de instrumente



## Indicator de risc conform Documentului cu informatii esentiale

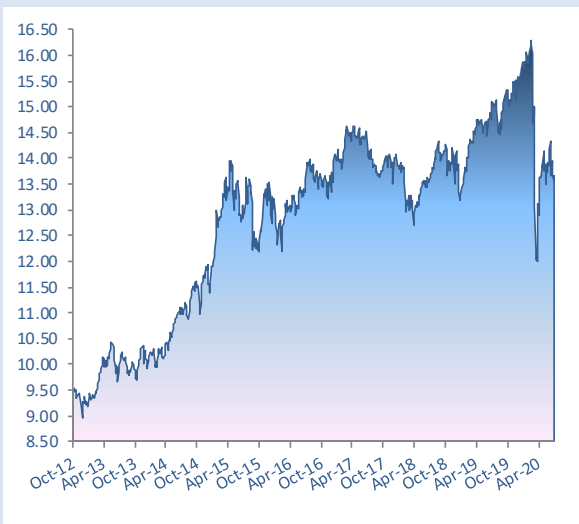


## Oportunitati si riscuri

Actiunile ofera posibilitatea obtinerii unui castig financiar superior altor tipuri de investitii pe termen mediu si lung, dar, fiind instrumente financiare cu un grad mare de risc, pot avea fluctuatii mari de pret si, in consecinta, pot produce si pierderi financiare pe perioada investitiei. Plasarea investitiilor in diferite monede influenteaza performanta programului investitional in mod pozitiv sau negativ, in functie de evolutia cursului EUR fata de respectivele monede.

Pentru a nu fi expuse riscurilor unei singure pieti financiare sau unui singur sector economic investitiile sunt diversificate pe mai multe sectoare economice si regiuni geografice.

## Evolutia pretului de vanzare de la lansare (in EUR)



## Structura pe sectoare a detinerilor de actiuni

	Sector	% in total portofoliu
1	Sanatate	16.9%
2	Bunuri de larg consum	14.0%
3	Sector financiar	11.9%
4	Servicii de comunicatii	9.6%
5	Utilitati	9.2%
6	Energie	8.8%
7	Tehnologia informatiei	7.9%
8	Materii prime	7.6%
9	Industrie	3.6%
10	Bunuri durabile	0.9%
11	Alte sectoare	0.4%

Programul investitional comporta atat avantajele ce ii sunt specifice cat si riscurile unor pierderi pentru clienti, castigurile din investitii fiind, de regula, proportionale cu riscul. Performantele anterioare ale programului investitional nu reprezinta o garantie a performantelor viitoare. Performanta individuala difera de la client la client, iar riscul investitional apartine in totalitate clientului. In cazul rascumpararii unitatilor, clientii pot primi inapoi o suma chiar mai mica decat investitia initiala. Acest document a fost creat pentru a oferi informatii cu caracter general si nu pentru a oferi consiliere legala sau fiscala in realizarea investitiilor viitoare. Informatiile si opiniile cuprinse in acest raport nu reprezinta recomandari de a schimba sau de a pastra programele de investitie, ci sunt informatii si opinii care pot facilita luarea unei decizii in mod independent de catre fiecare client in parte. Informatiile sau datele prezentate au fost obtinute din surse considerate de incredere, dar corectitudinea si completitudinea lor nu pot fi garantate. Informatiile si opiniile prezentate in acest document sunt supuse modificarilor sau actualizarilor periodice. Allianz-Tiriac nu raspunde pentru eventualele pierderi suferite in urma folosirii acestui material. Allianz-Tiriac nu-si asuma raspunderea pentru informatiile cuprinse in acest document care au fost alterate, modificate sau deformat prin orice mijloc, fara acordul sau prealabil expres. Oportunitatile prezentate in acest document nu sunt garantate de catre Allianz-Tiriac si nici de catre oricare alta companie din cadrul Allianz Group.

# Programul Investitional World Equity

Prezentare generala si evolutie



## Caracteristici generale

Program investitional disponibil de la data:	01.10.2012
Moneda programului investitional	EUR

## Descriere

**World Equity** este un program investitional, denominat in EUR, accesibil printr-un contract de asigurare de viata de tip unit-linked. World Equity investeste pe pietele internationale de capital in fonduri de actiuni. La data curenta fondul de investitii accesat este DWS Top Dividende. Programul investitional se adreseaza, cu precadere, clientilor care sunt interesati de oportunitatile investitiilor pe termen lung si care au un apetit crescut pentru investitiile cu un grad de risc mediu spre scazut.

## Obiective

**World Equity** ofera investitorilor oportunitatea de a investi pe pietele internationale de capital in instrumente financiare cu risc mai ridicat de tipul actiunilor.

## Performanta programului investitional (in %)

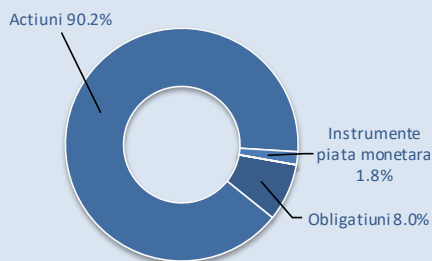
In ultima luna:	-2.03%
De la inceputul anului:	-12.11%
In ultimul an:	-4.10%
In ultimii 3 ani:	-3.98%
In ultimii 5 ani:	2.32%
De la lansare:	45.91%

## Top Detineri\*

	Emitent	Tip instrument	% in portofoliu
1	Taiwan Semiconductor Manufacturing Co Ltd	Actiuni	3.6%
2	NextEra Energy Inc	Actiuni	3.6%
3	Verizon Communications Inc	Actiuni	3.1%
4	Nippon Telegraph & Telephone Corp	Actiuni	3.0%
5	Roche Holding AG	Actiuni	3.0%
6	Newmont Corp	Actiuni	2.9%
7	Unilever NV	Actiuni	2.8%
8	Merck & Co Inc	Actiuni	2.8%
9	Allianz SE	Actiuni	2.7%
10	Pfizer Inc	Actiuni	2.7%

## Structura portofoliului\*

### Tipuri de instrumente



## Indicator de risc conform Documentului cu informatii esentiale



Risc scazut

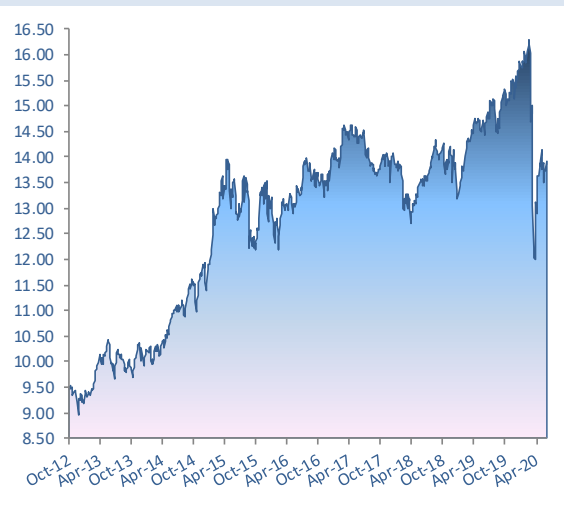
Risc ridicat

## Oportunitati si riscuri

Actiunile ofera posibilitatea obtinerii unui castig financiar superior altor tipuri de investitii pe termen mediu si lung, dar, fiind instrumente financiare cu un grad mare de risc, pot avea fluctuatii mari de pret si, in consecinta, pot produce si pierderi financiare pe perioada investitiei. Plasarea investitiilor in diferite monede influenteaza performanta programului investitional in mod pozitiv sau negativ, in functie de evolutia cursului EUR fata de respectivele monede.

Pentru a nu fi expuse riscurilor unei singure pieti financiare sau unui singur sector economic investitiile sunt diversificate pe mai multe sectoare economice si regiuni geografice.

## Evolutia pretului de vanzare de la lansare (in EUR)



## Structura pe sectoare a detinerilor de actiuni

Sector	% in total portofoliu
1 Sanatate	17.5%
2 Bunuri de larg consum	13.9%
3 Sector financiar	11.5%
4 Utilitati	9.6%
5 Servicii de comunicatii	9.5%
6 Energie	8.8%
7 Tehnologia informatiei	7.4%
8 Materii prime	7.0%
9 Industrie	3.6%
10 Bunuri durabile	0.9%
11 Alte sectoare	0.5%

Programul investitional comporta atat avantajele ce ii sunt specifice cat si riscurile unor pierderi pentru clienti, castigurile din investitii fiind, de regula, proportionale cu riscul. Performantele anterioare ale programului investitional nu reprezinta o garantie a performantelor viitoare. Performanta individuala difera de la client la client, iar riscul investitional apartine in totalitate clientului. In cazul rascumpararii unitatilor, clientii pot primi inapoi o suma chiar mai mica decat investitia initiala. Acest document a fost creat pentru a oferi informatii cu caracter general si nu pentru a oferi consiliere legala sau fiscala in realizarea investitiilor viitoare. Informatiile si opiniile cuprinse in acest raport nu reprezinta recomandari de a schimba sau de a pastra programele de investitie, ci sunt informatii si opinii care pot facilita luarea unei decizii in mod independent de catre fiecare client in parte. Informatiile sau datele prezentate au fost obtinute din surse considerate de incredere, dar corectitudinea si completitudinea lor nu pot fi garantate. Informatiile si opiniile prezentate in acest document sunt supuse modificarilor sau actualizarilor periodice. Allianz-Tiriac nu raspunde pentru eventualele pierderi suferite in urma folosirii acestui material. Allianz-Tiriac nu-si asuma raspunderea pentru informatiile cuprinse in acest document care au fost alterate, modificate sau deformat prin orice mijloc, fara acordul sau prealabil expres. Oportunitatile prezentate in acest document nu sunt garantate de catre Allianz-Tiriac si nici de catre oricare alta companie din cadrul Allianz Group.

# Programul Investitional World Equity

Prezentare generala si evolutie



## Caracteristici generale

Program investitional disponibil de la data:	01.10.2012
Moneda programului investitional	EUR

## Descriere

**World Equity** este un program investitional, denominat in EUR, accesibil printr-un contract de asigurare de viata de tip unit-linked. World Equity investeste pe pietele internationale de capital in fonduri de actiuni. La data curenta fondul de investitii accesat este DWS Top Dividende. Programul investitional se adreseaza, cu precadere, clientilor care sunt interesati de oportunitatile investitiilor pe termen lung si care au un apetit crescut pentru investitiile cu un grad de risc mediu spre scazut.

## Obiective

**World Equity** ofera investitorilor oportunitatea de a investi pe pietele internationale de capital in instrumente financiare cu risc mai ridicat de tipul actiunilor.

## Performanta programului investitional (in %)

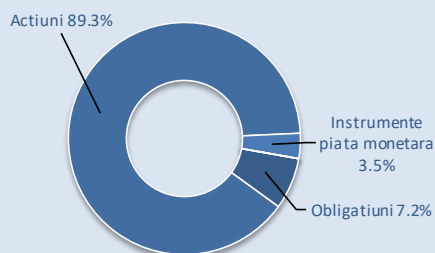
In ultima luna:	7.76%
De la inceputul anului:	-10.29%
In ultimul an:	-3.92%
In ultimii 3 ani:	-1.64%
In ultimii 5 ani:	6.08%
De la lansare:	48.93%

## Top Detineri\*

	Emitent	Tip instrument	% in portofoliu
1	Taiwan Semiconductor Manufacturing Co Ltd	Actiuni	3.8%
2	NextEra Energy Inc	Actiuni	3.4%
3	Verizon Communications Inc	Actiuni	3.2%
4	Newmont Corp	Actiuni	3.1%
5	Nippon Telegraph & Telephone Corp	Actiuni	3.1%
6	Roche Holding AG	Actiuni	3.0%
7	Merck & Co Inc	Actiuni	2.8%
8	Unilever NV	Actiuni	2.7%
9	Pfizer Inc	Actiuni	2.7%
10	Novartis AG	Actiuni	2.6%

## Structura portofoliului\*

### Tipuri de instrumente



## Indicator de risc conform Documentului cu informatii esentiale



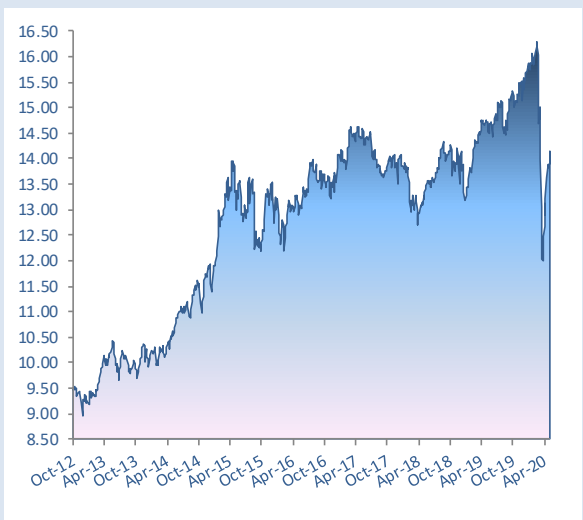
Risc scazut

Risc ridicat

### Oportunitati si riscuri

Actiunile ofera posibilitatea obtinerii unui castig financiar superior altor tipuri de investitii pe termen mediu si lung, dar, fiind instrumente financiare cu un grad mare de risc, pot avea fluctuatii mari de pret si, in consecinta, pot produce si pierderi financiare pe perioada investitiei. Plasarea investitiilor in diferite monede influenteaza performanta programului investitional in mod pozitiv sau negativ, in functie de evolutia cursului EUR fata de respectivele monede. Pentru a nu fi expuse riscurilor unei singure pietei financiare sau unui singur sector economic investitiile sunt diversificate pe mai multe sectoare economice si regiuni geografice.

## Evolutia pretului de vanzare de la lansare (in EUR)



## Structura pe sectoare a detinerilor de actiuni

Sector	% in total portofoliu
1 Sanatate	17.4%
2 Bunuri de larg consum	13.8%
3 Sector financiar	11.2%
4 Servicii de comunicatii	9.7%
5 Utilitati	9.2%
6 Energie	8.8%
7 Tehnologia informatiei	7.5%
8 Materii prime	6.6%
9 Industrie	3.2%
10 Bunuri durabile	1.3%
11 Alte sectoare	0.5%

Programul investitional comporta atat avantajele ce ii sunt specifice cat si riscurile unor pierderi pentru clienti, castigurile din investitii fiind, de regula, proportionale cu riscul. Performantele anterioare ale programului investitional nu reprezinta o garantie a performantelor viitoare. Performanta individuala difera de la client la client, iar riscul investitional apartine in totalitate clientului. In cazul rascumpararii unitatilor, clientii pot primi inapoi o suma chiar mai mica decat investitia initiala. Acest document a fost creat pentru a oferi informatii cu caracter general si nu pentru a oferi consiliere legala sau fiscala in realizarea investitiilor viitoare. Informatiile si opiniile cuprinse in acest raport nu reprezinta recomandari de a schimba sau de a pastra programele de investitie, ci sunt informatii si opinii care pot facilita luarea unei decizii in mod independent de catre fiecare client in parte. Informatiile sau datele prezentate au fost obtinute din surse considerate de incredere, dar corectitudinea si completitudinea lor nu pot fi garantate. Informatiile si opiniile prezentate in acest document sunt supuse modificarilor sau actualizarilor periodice. Allianz-Tiriac nu raspunde pentru eventuale pierderi suferite in urma folosirii acestui material. Allianz-Tiriac nu-si asuma raspunderea pentru informatiile cuprinse in acest document care au fost alterate, modificate sau deformat prin orice mijloc, fara acordul sau prealabil expres. Oportunitatile prezentate in acest document nu sunt garantate de catre Allianz-Tiriac si nici de catre oricare alta companie din cadrul Allianz Group.



# Programul Investitional World Equity

Prezentare generala si evolutie



## Caracteristici generale

Program investitional disponibil de la data:	01.10.2012
Moneda programului investitional	EUR

## Descriere

**World Equity** este un program investitional, denominat in EUR, accesibil printr-un contract de asigurare de viata de tip unit-linked. World Equity investeste pe pietele internationale de capital in fonduri de actiuni. La data curenta fondul de investitii accesat este DWS Top Dividende.

Programul investitional se adreseaza, cu precadere, clientilor care sunt interesati de oportunitatile investitiilor pe termen lung si care au un apetit crescut pentru investitiile cu un grad de risc mediu spre scazut.

## Obiective

**World Equity** ofera investitorilor oportunitatea de a investi pe pietele internationale de capital in instrumente financiare cu risc mai ridicat de tipul actiunilor.

## Performanta programului investitional (in %)

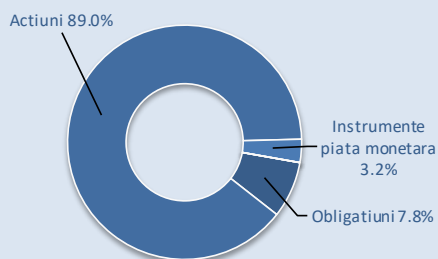
In ultima luna:	-10.54%
De la inceputul anului:	-16.75%
In ultimul an:	-10.13%
In ultimii 3 ani:	-9.33%
In ultimii 5 ani:	-2.24%
De la lansare:	38.20%

## Top Detineri\*

	Emitent	Tip instrument	% in portofoliu
1	NextEra Energy Inc	Actiuni	3.8%
2	Taiwan Semiconductor Manufacturing Co Ltd	Actiuni	3.6%
3	Nippon Telegraph & Telephone Corp	Actiuni	3.4%
4	Verizon Communications Inc	Actiuni	3.2%
5	Roche Holding AG	Actiuni	3.0%
6	Merck & Co Inc	Actiuni	2.9%
7	Unilever NV	Actiuni	2.9%
8	WEC Energy Group Inc	Actiuni	2.7%
9	Novartis AG	Actiuni	2.6%
10	Pfizer Inc	Actiuni	2.5%

## Structura portofoliului\*

### Tipuri de instrumente



## Indicator de risc conform Documentului cu informatii esentiale

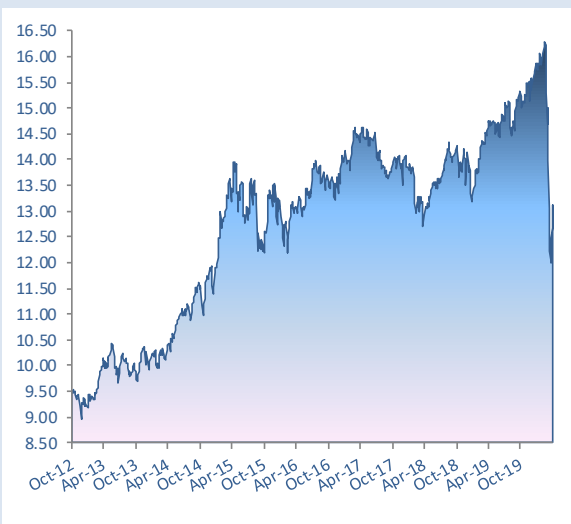


## Oportunitati si riscuri

Actiunile ofera posibilitatea obtinerii unui castig financiar superior altor tipuri de investitii pe termen mediu si lung, dar, fiind instrumente financiare cu un grad mare de risc, pot avea fluctuatii mari de pret si, in consecinta, pot produce si pierderi financiare pe perioada investitiei. Plasarea investitiilor in diferite monede influenteaza performanta programului investitional in mod pozitiv sau negativ, in functie de evolutia cursului EUR fata de respectivele monede.

Pentru a nu fi expuse riscurilor unei singure pietee financiare sau unui singur sector economic investitiile sunt diversificate pe mai multe sectoare economice si regiuni geografice.

## Evolutia pretului de vanzare de la lansare (in EUR)



## Structura pe sectoare a detinerilor de actiuni

Sector	% in total portofoliu
1 Sanatate	16.9%
2 Bunuri de larg consum	13.6%
3 Sector financiar	12.3%
4 Servicii de comunicatii	10.1%
5 Utilitati	9.7%
6 Energie	8.6%
7 Tehnologia informatiei	7.4%
8 Materii prime	5.2%
9 Industrie	3.2%
10 Bunuri durabile	1.4%
11 Alte sectoare	0.5%

Programul investitional comporta atat avantajele ce ii sunt specifice cat si riscurile unor pierderi pentru clienti, castigurile din investitii fiind, de regula, proportionale cu riscul. Performantele anterioare ale programului investitional nu reprezinta o garantie a performantelor viitoare. Performanta individuala difera de la client la client, iar riscul investitional apartine in totalitate clientului. In cazul rascumpararii unitatilor, clientii pot primi inapoi o suma chiar mai mica decat investitia initiala. Acest document a fost creat pentru a oferi informatii cu caracter general si nu pentru a oferi consiliere legala sau fiscala in realizarea investitiilor viitoare. Informatiile si opiniile cuprinse in acest raport nu reprezinta recomandari de a schimba sau de a pastra programele de investitie, ci sunt informatii si opinii care pot facilita luarea unei decizii in mod independent de catre fiecare client in parte. Informatiile sau datele prezentate au fost obtinute din surse considerate de incredere, dar corectitudinea si completitudinea lor nu pot fi garantate. Informatiile si opiniile prezentate in acest document sunt supuse modificarilor sau actualizarilor periodice. Allianz-Tiriac nu raspunde pentru eventualele pierderi suferite in urma folosirii acestui material. Allianz-Tiriac nu-si asuma raspunderea pentru informatiile cuprinse in acest document care au fost alterate, modificate sau deformat prin orice mijloc, fara acordul sau prealabil expres. Oportunitatile prezentate in acest document nu sunt garantate de catre Allianz-Tiriac si nici de catre oricare alta companie din cadrul Allianz Group.

# Programul Investitional World Equity

Prezentare generala si evolutie



## Caracteristici generale

Program investitional disponibil de la data:	01.10.2012
Moneda programului investitional	EUR

## Descriere

**World Equity** este un program investitional, denumit in EUR, accesibil printr-un contract de asigurare de viata de tip unit-linked. World Equity investeste pe pietele internationale de capital in fonduri de actiuni. La data curenta fondul de investitie accesat este DWS Top Dividende. Programul investitional se adreseaza, cu precadere, clientilor care sunt interesati de oportunitatile investitiilor pe termen lung si care au un apetit crescut pentru investitiile cu un grad de risc mediu spre scazut.

## Obiective

**World Equity** ofera investitorilor oportunitatea de a investi pe pietele internationale de capital in instrumente financiare cu risc mai ridicat de tipul actiunilor.

## Performanta programului investitional (in %)

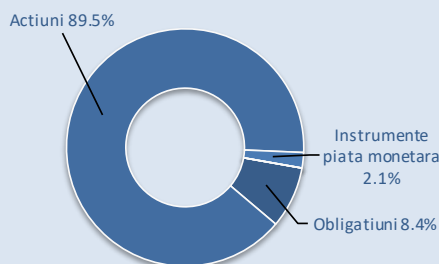
In ultima luna:	-7.42%
De la inceputul anului:	-6.94%
In ultimul an:	2.67%
In ultimii 3 ani:	0.93%
In ultimii 5 ani:	11.46%
De la lansare:	54.48%

## Top Detineri\*

	Emitent	Tip instrument	% in portofoliu
1	Taiwan Semiconductor Manufacturing Co Ltd	Actiuni	3.7%
2	NextEra Energy Inc	Actiuni	3.6%
3	Nippon Telegraph & Telephone Corp	Actiuni	2.9%
4	Verizon Communications Inc	Actiuni	2.9%
5	Unilever NV	Actiuni	2.8%
6	TC Energy Corp	Actiuni	2.7%
7	Roche Holding AG	Actiuni	2.6%
8	Merck & Co Inc	Actiuni	2.6%
9	Allianz SE	Actiuni	2.6%
10	WEC Energy Group Inc	Actiuni	2.5%

## Structura portofoliului\*

### Tipuri de instrumente



## Indicator de risc conform Documentului cu informatii esentiale



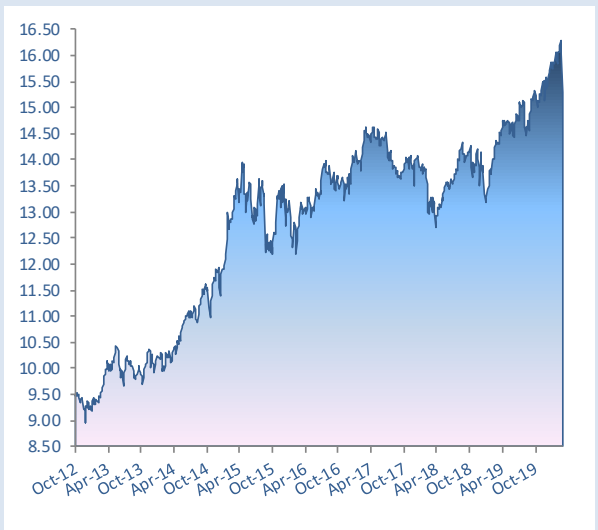
Risc scazut

Risc ridicat

## Oportunitati si riscuri

Actiunile ofera posibilitatea obtinerii unui castig financiar superior altor tipuri de investitii pe termen mediu si lung, dar, fiind instrumente financiare cu un grad mare de risc, pot avea fluctuatii mari de pret si, in consecinta, pot produce si pierderi financiare pe perioada investitiei. Plasarea investitiilor in diferite monede influenteaza performanta programului investitional in mod pozitiv sau negativ, in functie de evolutia cursului EUR fata de respectivele monede. Pentru a nu fi expuse riscurilor unei singure pieti financiare sau unui singur sector economic investitiile sunt diversificate pe mai multe sectoare economice si regiuni geografice.

## Evolutia pretului de vanzare de la lansare (in EUR)



## Structura pe sectoare a detinerilor de actiuni

Sector	% in total portofoliu
1 Sanatate	14.7%
2 Sector financiar	14.3%
3 Bunuri de larg consum	13.3%
4 Energie	10.4%
5 Utilitati	9.4%
6 Servicii de comunicatii	9.1%
7 Tehnologia informatiei	7.3%
8 Industrie	4.5%
9 Materii prime	4.4%
10 Bunuri durabile	1.6%
11 Alte sectoare	0.5%

Programul investitional comporta atat avantajele ce ii sunt specifice cat si riscurile unor pierderi pentru clienti, castigurile din investitii fiind, de regula, proportionale cu riscul. Performantele anterioare ale programului investitional nu reprezinta o garantie a performantelor viitoare. Performanta individuala difera de la client la client, iar riscul investitional apartine in totalitate clientului. In cazul rascumpararii unitatilor, clientii pot primi inapoi o suma chiar mai mica decat investitia initiala. Acest document a fost creat pentru a oferi informatii cu caracter general si nu pentru a oferi consiliere legala sau fiscala in realizarea investitiilor viitoare. Informatiile si opiniile cuprinse in acest raport nu reprezinta recomandari de a schimba sau de a pastra programele de investitie, ci sunt informatii si opinii care pot facilita luarea unei decizii in mod independent de catre fiecare client in parte. Informatiile sau datele prezentate au fost obtinute din surse considerate de incredere, dar corectitudinea si completitudinea lor nu pot fi garantate. Informatiile si opiniile prezentate in acest document sunt supuse modificarilor sau actualizarilor periodice. Allianz-Tiriac nu raspunde pentru eventualele pierderi suferite in urma folosirii acestui material. Allianz-Tiriac nu-si asuma raspunderea pentru informatiile cuprinse in acest document care au fost alterate, modificate sau deformate prin orice mijloc, fara acordul sau prealabil expres. Oportunitatile prezentate in acest document nu sunt garantate de catre Allianz-Tiriac si nici de catre oricare alta companie din cadrul Allianz Group.

# Programul Investitional World Equity

Prezentare generala si evolutie



## Caracteristici generale

Program investitional disponibil de la data:	01.10.2012
Moneda programului investitional	EUR

## Descriere

**World Equity** este un program investitional, denominat in EUR, accesibil printr-un contract de asigurare de viata de tip unit-linked. World Equity investeste pe pietele internationale de capital in fonduri de actiuni. La data curenta fondul de investitii accesat este DWS Top Dividende. Programul investitional se adreseaza, cu precadere, clientilor care sunt interesati de oportunitatile investitiilor pe termen lung si care au un apetit crescut pentru investitiile cu un grad de risc mediu spre scazut.

## Obiective

**World Equity** ofera investitorilor oportunitatea de a investi pe pietele internationale de capital in instrumente financiare cu risc mai ridicat de tipul actiunilor.

## Performanta programului investitional (in %)

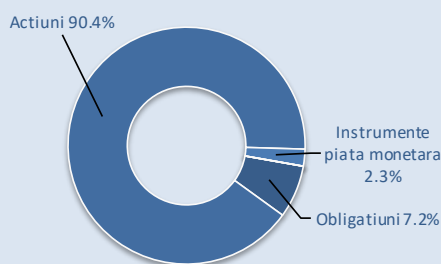
In ultima luna:	1.28%
De la inceputul anului:	18.91%
In ultimul an:	18.91%
In ultimii 3 ani:	13.06%
In ultimii 5 ani:	32.54%
De la lansare:	66.01%

## Top Detineri\*

	Emitent	Tip instrument	% in portofoliu
1	Taiwan Semiconductor Manufacturing Co Ltd	Actiuni	3.6%
2	NextEra Energy Inc	Actiuni	3.1%
3	Nippon Telegraph & Telephone Corp	Actiuni	3.1%
4	Verizon Communications Inc	Actiuni	2.8%
5	Merck & Co Inc	Actiuni	2.8%
6	Unilever NV	Actiuni	2.8%
7	Allianz SE	Actiuni	2.4%
8	TC Energy Corp	Actiuni	2.4%
9	Royal Dutch Shell PLC	Actiuni	2.4%
10	Wells Fargo & Co	Actiuni	2.4%

## Structura portofoliului\*

### Tipuri de instrumente



Programul investitional comporta atat avantajele ce ii sunt specifice cat si riscurile unor pierderi pentru clienti, castigurile din investitii fiind, de regula, proportionale cu riscul. Performantele anterioare ale programului investitional nu reprezinta o garantie a performantelor viitoare. Performanta individuala difera de la client la client, iar riscul investitional apartine in totalitate clientului. In cazul rascumpararii unitatilor, clientii pot primi inapoi o suma chiar mai mica decat investitia initiala. Acest document a fost creat pentru a oferi informatii cu caracter general si nu pentru a oferi consiliere legala sau fiscala in realizarea investitiilor viitoare. Informatiile si opiniile cuprinse in acest raport nu reprezinta recomandari de a schimba sau de a pastra programele de investitii, ci sunt informatii si opinii care pot facilita luarea unei decizii in mod independent de catre fiecare client in parte. Informatiile sau datele prezentate au fost obtinute din surse considerate de incredere, dar corectitudinea si completitudinea lor nu pot fi garantate. Informatiile si opiniile prezentate in acest document sunt supuse modificarilor sau actualizarilor periodice. Allianz-Tiriac nu raspunde pentru eventualele pierderi suferite in urma folosirii acestui material. Allianz-Tiriac nu-si asuma raspunderea pentru informatiile cuprinse in acest document care au fost alterate, modificate sau deformate prin orice mijloc, fara acordul sau prealabil expres. Oportunitatile prezentate in acest document nu sunt garantate de catre Allianz-Tiriac si nici de catre oricare alta companie din cadrul Allianz Group.

## Indicator de risc conform Documentului cu informatii esentiale



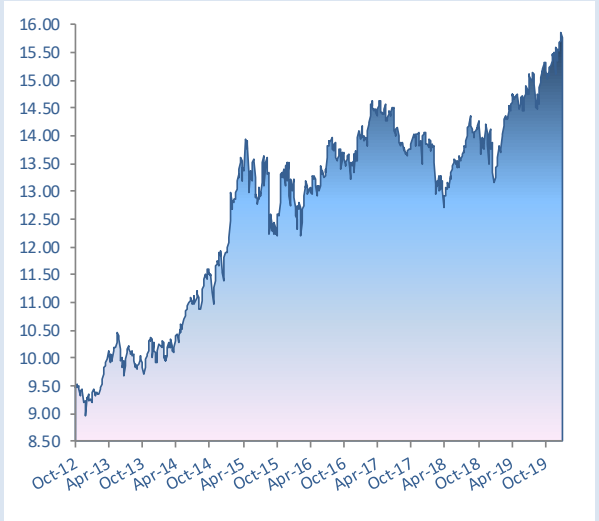
Risc scazut

Risc ridicat

## Oportunitati si riscuri

Actiunile ofera posibilitatea obtinerii unui castig financiar superior altor tipuri de investitii pe termen mediu si lung, dar, fiind instrumente financiare cu un grad mare de risc, pot avea fluctuatii mari de pret si, in consecinta, pot produce si pierderi financiare pe perioada investitiei. Plasarea investitiilor in diferite monede influenteaza performanta programului investitional in mod pozitiv sau negativ, in functie de evolutia cursului EUR fata de respectivele monede. Pentru a nu fi expuse riscurilor unei singure pietee financiare sau unui singur sector economic investitiile sunt diversificate pe mai multe sectoare economice si regiuni geografice.

## Evolutia pretului de vanzare de la lansare (in EUR)



## Structura pe sectoare a detinerilor de actiuni

Sector	% in total portofoliu
1 Sector financiar	15.2%
2 Sanatate	14.5%
3 Bunuri de larg consum	12.4%
4 Energie	11.3%
5 Servicii de comunicatii	9.0%
6 Utilitati	8.6%
7 Tehnologie informatiei	7.1%
8 Industrie	5.5%
9 Materii prime	4.7%
10 Bunuri durabile	1.6%
11 Alte sectoare	0.5%

# Programul Investitional World Equity

Prezentare generala si evolutie



## Caracteristici generale

Program investitional disponibil de la data:	01.10.2012
Moneda programului investitional	EUR

## Descriere

**World Equity** este un program investitional, denumit in EUR, accesibil printr-un contract de asigurare de viata de tip unit-linked. World Equity investeste pe pietele internationale de capital in fonduri de actiuni. La data curenta fondul de investitii accesat este DWS Top Dividende.

Programul investitional se adreseaza, cu precadere, clientilor care sunt interesati de oportunitatile investitiilor pe termen lung si care au un apetit crescut pentru investitiile cu un grad de risc mediu spre scazut.

## Obiective

**World Equity** ofera investitorilor oportunitatea de a investi pe pietele internationale de capital in instrumente financiare cu risc mai ridicat de tipul actiunilor.

## Performanta programului investitional (in %)

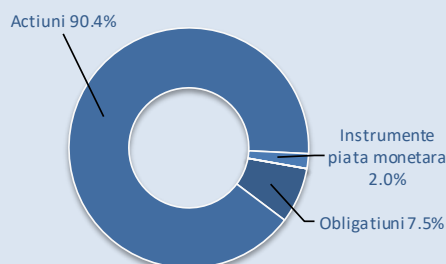
In ultima luna:	2.14%
De la inceputul anului:	17.41%
In ultimul an:	10.98%
In ultimii 3 ani:	13.40%
In ultimii 5 ani:	31.50%
De la lansare:	63.92%

## Top Detineri\*

	Emitent	Tip instrument	% in portofoliu
1	Taiwan Semiconductor Manufacturing Co Ltd	Actiuni	3.4%
2	Nippon Telegraph & Telephone Corp	Actiuni	3.2%
3	NextEra Energy Inc	Actiuni	3.1%
4	Unilever NV	Actiuni	2.9%
5	Verizon Communications Inc	Actiuni	2.8%
6	Merck & Co Inc	Actiuni	2.7%
7	Wells Fargo & Co	Actiuni	2.5%
8	Allianz SE	Actiuni	2.5%
9	Royal Dutch Shell PLC	Actiuni	2.5%
10	Pfizer Inc	Actiuni	2.4%

## Structura portofoliului\*

### Tipuri de instrumente



Programul investitional comporta atat avantajele ce ii sunt specifice cat si riscurile unor pierderi pentru clienti, castigurile din investitii fiind, de regula, proportionale cu riscul. Performantele anterioare ale programului investitional nu reprezinta o garantie a performantelor viitoare. Performanta individuala difera de la client la client, iar riscul investitional apartine in totalitate clientului. In cazul rascumpararii unitatilor, clientii pot primi inapoi o suma chiar mai mica decat investitia initiala. Acest document a fost creat pentru a oferi informatii cu caracter general si nu pentru a oferi consiliere legala sau fiscala in realizarea investitiilor viitoare. Informatiile si opiniile cuprinse in acest raport nu reprezinta recomandari de a schimba sau de a pastra programele de investitie, ci sunt informatii si opinii care pot facilita luarea unei decizii in mod independent de catre fiecare client in parte. Informatiile sau datele prezentate au fost obtinute din surse considerate de incredere, dar corectitudinea si completitudinea lor nu pot fi garantate. Informatiile si opiniile prezentate in acest document sunt supuse modificarilor sau actualizarilor periodice. Allianz-Tiriac nu raspunde pentru eventuale pierderi suferite in urma folosirii acestui material. Allianz-Tiriac nu si asuma raspunderea pentru informatiile cuprinse in acest document care au fost alterate, modificate sau deformate prin orice mijloc, fara acordul sau prealabil expres. Oportunitatile prezentate in acest document nu sunt garantate de catre Allianz-Tiriac si nici de catre oricare alta companie din cadrul Allianz Group.

## Indicator de risc conform Documentului cu informatii esentiale



Risc scazut

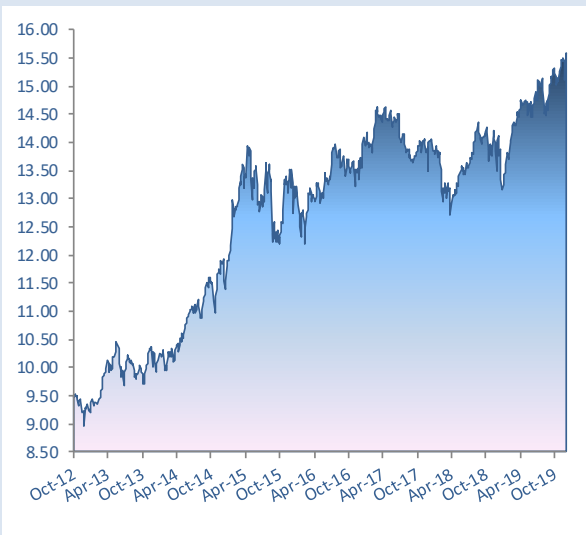
Risc ridicat

## Oportunitati si riscuri

Actiunile ofera posibilitatea obtinerii unui castig financiar superior altor tipuri de investitii pe termen mediu si lung, dar, fiind instrumente financiare cu un grad mare de risc, pot avea fluctuatii mari de pret si, in consecinta, pot produce si pierderi financiare pe perioada investitiei. Plasarea investitiilor in diferite monede influenteaza performanta programului investitional in mod pozitiv sau negativ, in functie de evolutia cursului EUR fata de respectivele monede.

Pentru a nu fi expuse riscurilor unei singure piete financiare sau unui singur sector economic investitiile sunt diversificate pe mai multe sectoare economice si regiuni geografice.

## Evolutia pretului de vanzare de la lansare (in EUR)



## Structura pe sectoare a detinerilor de actiuni

Sector	% in total portofoliu	
1	Sector financiar	15.2%
2	Sanatate	14.1%
3	Bunuri de larg consum	12.5%
4	Energie	11.1%
5	Servicii de comunicatii	9.3%
6	Utilitati	8.7%
7	Tehnologia informatiei	7.2%
8	Industria	5.8%
9	Materii prime	4.4%
10	Bunuri durabile	1.7%
11	Alte sectoare	0.5%

# Programul Investitional World Equity

Prezentare generala si evolutie



## Caracteristici generale

Program investitional disponibil de la data:	01.10.2012
Moneda programului investitional	EUR

## Descriere

**World Equity** este un program investitional, denominat in EUR, accesibil printr-un contract de asigurare de viata de tip unit-linked. World Equity investeste pe pietele internationale de capital in fonduri de actiuni. La data curenta fondul de investitii accesa este DWS Top Dividende.

Programul investitional se adreseaza, cu precadere, clientilor care sunt interesati de oportunitatile investitiilor pe termen lung si care au un apetit crescut pentru investitiile cu un grad de risc mediu spre scazut.

## Obiective

**World Equity** ofera investitorilor oportunitatea de a investi pe pietele internationale de capital in instrumente financiare cu risc mai ridicat de tipul actiunilor.

## Performanta programului investitional (in %)

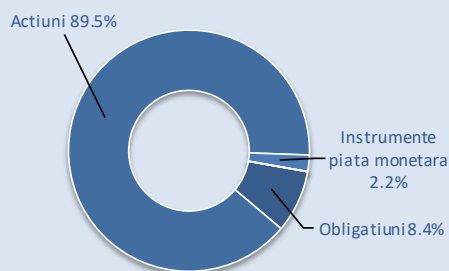
In ultima luna:	-0.53%
De la inceputul anului:	14.94%
In ultimul an:	9.44%
In ultimii 3 ani:	12.53%
In ultimii 5 ani:	31.91%
De la lansare:	60.48%

## Top Detineri\*

	Emitent	Tip instrument	% in portofoliu
1	Taiwan Semiconductor Manufacturing Co Ltd	Actiuni	3.3%
2	NextEra Energy Inc	Actiuni	3.1%
3	Nippon Telegraph & Telephone Corp	Actiuni	3.1%
4	Unilever NV	Actiuni	2.9%
5	Verizon Communications Inc	Actiuni	2.8%
6	Merck & Co Inc	Actiuni	2.7%
7	Allianz SE	Actiuni	2.5%
8	Royal Dutch Shell PLC	Actiuni	2.5%
9	Wells Fargo & Co	Actiuni	2.4%
10	Pfizer Inc	Actiuni	2.4%

## Structura portofoliului\*

### Tipuri de instrumente



Programul investitional comporta atat avantajele ce ii sunt specifice cat si riscurile unor pierderi pentru clienti, castigurile din investitii fiind, de regula, proportionale cu riscul. Performantele anterioare ale programului investitional nu reprezinta o garantie a performantelor viitoare. Performanta individuala difera de la client la client, iar riscul investitional apartine in totalitate clientului. In cazul rascumpararii unitatilor, clientii pot primi inapoi o suma chiar mai mica decat investitia initiala. Acest document a fost creat pentru a oferi informatii cu caracter general si nu pentru a oferi consiliere legala sau fiscala in realizarea investitiilor viitoare. Informatiile si opiniile cuprinse in acest raport nu reprezinta recomandari de a schimba sau de a pastra programele de investitie, ci sunt informatii si opinii care pot facilita luarea unei decizii in mod independent de catre fiecare client in parte. Informatiile sau datele prezentate au fost obtinute din surse considerate de incredere, dar corectitudinea si completitudinea lor nu pot fi garantate. Informatiile si opiniile prezentate in acest document sunt supuse modificarilor sau actualizarilor periodice. Allianz-Tiriac nu raspunde pentru eventuale pierderi suferite in urma folosirii acestui material. Allianz-Tiriac nu-si asuma raspunderea pentru informatiile cuprinse in acest document care au fost alterate, modificate sau deformat prin orice mijloc, fara acordul sau prealabil expres. Oportunitatile prezentate in acest document nu sunt garantate de catre Allianz-Tiriac si nici de catre oricare alta companie din cadrul Allianz Group.

## Indicator de risc conform Documentului cu informatii esentiale



Risc scazut

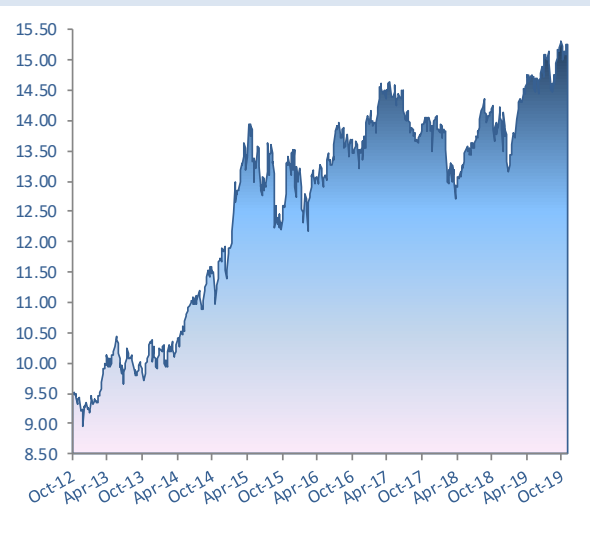
Risc ridicat

## Oportunitati si riscuri

Actiunile ofera posibilitatea obtinerii unui castig financiar superior altor tipuri de investitii pe termen mediu si lung, dar, fiind instrumente financiare cu un grad mare de risc, pot avea fluctuatii mari de pret si, in consecinta, pot produce si pierderi financiare pe perioada investitiei. Plasarea investitiilor in diferite monede influenteaza performanta programului investitional in mod pozitiv sau negativ, in functie de evolutia cursului EUR fata de respectivele monede.

Pentru a nu fi expuse riscurilor unei singure pieti financiare sau unui singur sector economic investitiile sunt diversificate pe mai multe sectoare economice si regiuni geografice.

## Evolutia pretului de vanzare de la lansare (in EUR)



## Structura pe sectoare a detinerilor de actiuni

Sector	% in total portofoliu
1 Sector financiar	15.0%
2 Sanatate	13.6%
3 Bunuri de larg consum	12.4%
4 Energie	10.8%
5 Servicii de comunicatii	9.2%
6 Utilitati	8.9%
7 Tehnologia informatiei	7.0%
8 Industrie	5.7%
9 Materii prime	4.3%
10 Bunuri durabile	1.9%
11 Alte sectoare	0.6%

# Programul Investitional World Equity

Prezentare generala si evolutie



## Caracteristici generale

Program investitional disponibil de la data:	01.10.2012
Moneda programului investitional	EUR

## Descriere

**World Equity** este un program investitional, denumit in EUR, accesibil printr-un contract de asigurare de viata de tip unit-linked. World Equity investeste pe pietele internationale de capital in fonduri de actiuni. La data curenta fondul de investitii accesat este DWS Top Dividende.

Programul investitional se adreseaza, cu precadere, clientilor care sunt interesati de oportunitatile investitiilor pe termen lung si care au un apetit crescut pentru investitiile cu un grad de risc mediu spre scazut.

## Obiective

**World Equity** ofera investitorilor oportunitatea de a investi pe pietele internationale de capital in instrumente financiare cu risc mai ridicat de tipul actiunilor.

## Performanta programului investitional (in %)

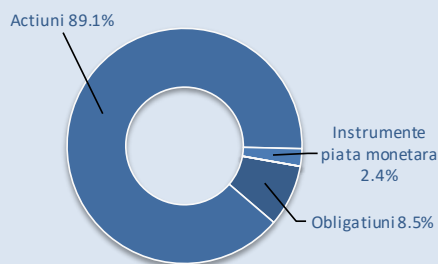
In ultima luna:	3.03%
De la inceputul anului:	15.55%
In ultimul an:	8.04%
In ultimii 3 ani:	12.92%
In ultimii 5 ani:	32.87%
De la lansare:	61.33%

## Top Detineri\*

	Emitent	Tip instrument	% in portofoliu
1	NextEra Energy Inc	Actiuni	3.2%
2	Nippon Telegraph & Telephone Corp	Actiuni	3.0%
3	Unilever NV	Actiuni	3.0%
4	Taiwan Semiconductor Manufacturing Co Ltd	Actiuni	3.0%
5	Verizon Communications Inc	Actiuni	2.8%
6	Merck & Co Inc	Actiuni	2.6%
7	Royal Dutch Shell PLC	Actiuni	2.5%
8	TC Energy Corp	Actiuni	2.5%
9	WEC Energy Group Inc	Actiuni	2.4%
10	Wells Fargo & Co	Actiuni	2.4%

## Structura portofoliului\*

### Tipuri de instrumente



## Indicator de risc conform Documentului cu informatii esentiale



Risc scazut

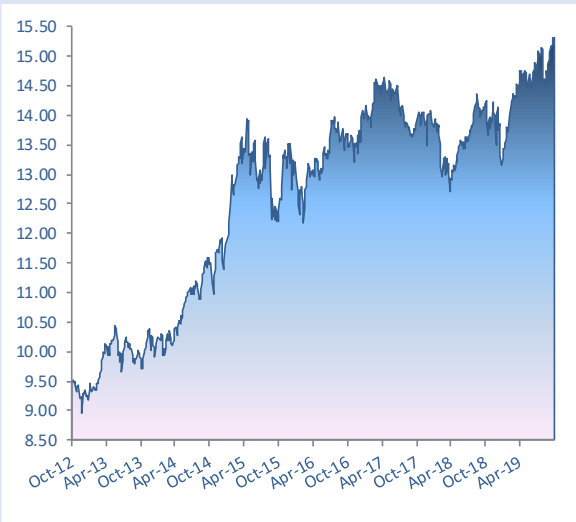
Risc ridicat

## Oportunitati si riscuri

Actiunile ofera posibilitatea obtinerii unui castig financiar superior altor tipuri de investitii pe termen mediu si lung, dar, fiind instrumente financiare cu un grad mare de risc, pot avea fluctuatii mari de pret si, in consecinta, pot produce si pierderi financiare pe perioada investitiei. Plasarea investitiilor in diferite monede influenteaza performanta programului investitional in mod pozitiv sau negativ, in functie de evolutia cursului EUR fata de respectivele monede.

Pentru a nu fi expuse riscurilor unei singure pieti financiare sau unui singur sector economic investitiile sunt diversificate pe mai multe sectoare economice si regiuni geografice.

## Evolutia pretului de vanzare de la lansare (in EUR)



## Structura pe sectoare a detinerilor de actiuni

Sector	% in total portofoliu	
1	Sector financiar	14.6%
2	Sanatate	13.1%
3	Bunuri de larg consum	12.9%
4	Energie	10.9%
5	Servicii de comunicatii	9.4%
6	Utilitati	9.1%
7	Tehnologia informatiei	6.8%
8	Industria	5.3%
9	Materii prime	4.6%
10	Bunuri durabile	1.8%
11	Alte sectoare	0.6%

Programul investitional comporta atat avantajele ce ii sunt specifice cat si riscurile unor pierderi pentru clienti, castigurile din investitii fiind, de regula, proportionale cu riscul. Performantele anterioare ale programului investitional nu reprezinta o garantie a performantelor viitoare. Performanta individuala difera de la client la client, iar riscul investitional apartine in totalitate clientului. In cazul rascumpararii unitatilor, clientii pot primi inapoi o suma chiar mai mica decat investitia initiala. Acest document a fost creat pentru a oferi informatii cu caracter general si nu pentru a oferi consiliere legala sau fiscala in realizarea investitiilor viitoare. Informatiile si opiniile cuprinse in acest raport nu reprezinta recomandari de a schimba sau de a pastra programele de investitie, ci sunt informatii si opinii care pot facilita luarea unei decizii in mod independent de catre fiecare client in parte. Informatiile sau datele prezentate au fost obtinute din surse considerate de incredere, dar corectitudinea si completitudinea lor nu pot fi garantate. Informatiile si opiniile prezentate in acest document sunt supuse modificarilor sau actualizarilor periodice. Allianz-Tiriac nu raspunde pentru eventualele pierderi suferite in urma folosirii acestui material. Allianz-Tiriac nu-si asuma raspunderea pentru informatiile cuprinse in acest document care au fost alterate, modificate sau deformate prin orice mijloc, fara acordul sau prealabil expres. Oportunitatile prezentate in acest document nu sunt garantate de catre Allianz-Tiriac si nici de catre oricare alta companie din cadrul Allianz Group.

# Programul Investitional World Equity

Prezentare generala si evolutie



## Caracteristici generale

Program investitional disponibil de la data:	01.10.2012
Moneda programului investitional	EUR

## Descriere

**World Equity** este un program investitional, denumit in EUR, accesibil printr-un contract de asigurare de viata de tip unit-linked. World Equity investeste pe pietele internationale de capital in fonduri de actiuni. La data curenta fondul de investitii accesat este DWS Top Dividende. Programul investitional se adreseaza, cu precadere, clientilor care sunt interesati de oportunitatile investitiilor pe termen lung si care au un apetit crescut pentru investitiile cu un grad de risc mediu spre scazut.

## Obiective

**World Equity** ofera investitorilor oportunitatea de a investi pe pietele internationale de capital in instrumente financiare cu risc mai ridicat de tipul actiunilor.

## Performanta programului investitional (in %)

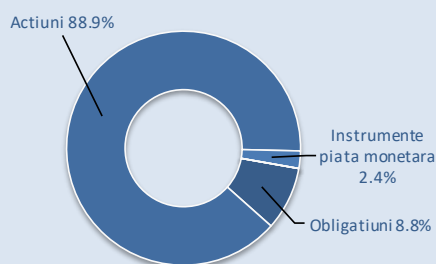
In ultima luna:	-0.47%
De la inceputul anului:	12.15%
In ultimul an:	5.84%
In ultimii 3 ani:	9.02%
In ultimii 5 ani:	31.27%
De la lansare:	56.58%

## Top Detineri\*

	Emitent	Tip instrument	% in portofoliu
1	Unilever NV	Actiuni	3.2%
2	Nippon Telegraph & Telephone Corp	Actiuni	3.1%
3	NextEra Energy Inc	Actiuni	3.1%
4	Taiwan Semiconductor Manufacturing Co Ltd	Actiuni	2.9%
5	Merck & Co Inc	Actiuni	2.8%
6	Verizon Communications Inc	Actiuni	2.8%
7	Novartis AG	Actiuni	2.5%
8	WEC Energy Group Inc	Actiuni	2.5%
9	TC Energy Corp	Actiuni	2.5%
10	Total SA	Actiuni	2.4%

## Structura portofoliului\*

### Tipuri de instrumente



## Indicator de risc conform Documentului cu informatii esentiale

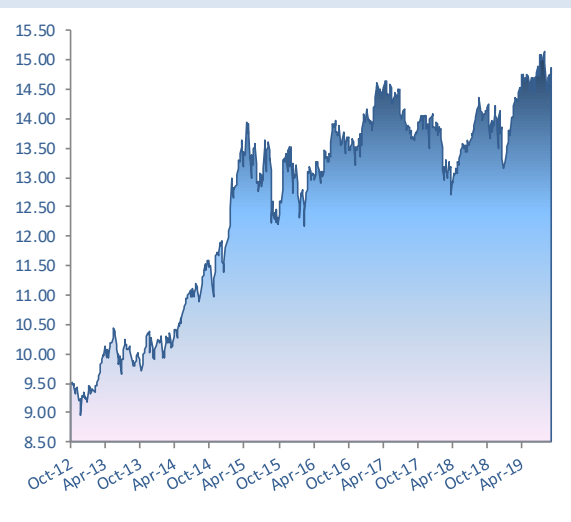


## Oportunitati si riscuri

Actiunile ofera posibilitatea obtinerii unui castig financiar superior altor tipuri de investitii pe termen mediu si lung, dar, fiind instrumente financiare cu un grad mare de risc, pot avea fluctuatii mari de pret si, in consecinta, pot produce si pierderi financiare pe perioada investitiei. Plasarea investitiilor in diferite monede influenteaza performanta programului investitional in mod pozitiv sau negativ, in functie de evolutia cursului EUR fata de respectivele monede.

Pentru a nu fi expuse riscurilor unei singure pieti financiare sau unui singur sector economic investitiile sunt diversificate pe mai multe sectoare economice si regiuni geografice.

## Evolutia pretului de vanzare de la lansare (in EUR)



## Structura pe sectoare a detinerilor de actiuni

Sector	% in total portofoliu
1 Sector financiar	13.7%
2 Bunuri de larg consum	13.7%
3 Sanatate	13.3%
4 Energie	10.5%
5 Servicii de comunicatii	9.5%
6 Utilitati	9.1%
7 Tehnologia informatiei	6.7%
8 Industrie	5.1%
9 Materii prime	5.0%
10 Bunuri durabile	1.8%
11 Alte sectoare	0.6%

Programul investitional comporta atat avantajele ce ii sunt specifice cat si riscurile unor pierderi pentru clienti, castigurile din investitii fiind, de regula, proportionale cu riscul. Performantele anterioare ale programului investitional nu reprezinta o garantie a performantelor viitoare. Performanta individuala difera de la client la client, iar riscul investitional apartine in totalitate clientului. In cazul rascumpararii unitatilor, clientii pot primi inapoi o suma chiar mai mica decat investitia initiala. Acest document a fost creat pentru a oferi informatii cu caracter general si nu pentru a oferi consiliere legala sau fiscala in realizarea investitiilor viitoare. Informatiile si opiniile cuprinse in acest raport nu reprezinta recomandari de a schimba sau de a pastra programele de investitie, ci sunt informatii si opinii care pot facilita luarea unei decizii in mod independent de catre fiecare client in parte. Informatiile sau datele prezentate au fost obtinute din surse considerate de incredere, dar corectitudinea si completitudinea lor nu pot fi garantate. Informatiile si opiniile prezentate in acest document sunt supuse modificarilor sau actualizarilor periodice. Allianz-Tiriac nu raspunde pentru eventuale pierderi suferite in urma folosirii acestui material. Allianz-Tiriac nu-si asuma raspunderea pentru informatiile cuprinse in acest document care au fost alterate, modificate sau deformate prin orice mijloc, fara acordul sau prealabil expres. Oportunitatile prezentate in acest document nu sunt garantate de catre Allianz-Tiriac si nici de catre oricare alta companie din cadrul Allianz Group.

# Programul Investitional World Equity

Prezentare generala si evolutie



## Caracteristici generale

Program investitional disponibil de la data:	01.10.2012
Moneda programului investitional	EUR

## Descriere

**World Equity** este un program investitional, denominat in EUR, accesibil printr-un contract de asigurare de viata de tip unit-linked. World Equity investeste pe pietele internationale de capital in fonduri de actiuni. La data curenta fondul de investitii accesat este DWS Top Dividende.

Programul investitional se adreseaza, cu precadere, clientilor care sunt interesati de oportunitatile investitiilor pe termen lung si care au un apetit crescut pentru investitiile cu un grad de risc mediu spre scazut.

## Obiective

**World Equity** ofera investitorilor oportunitatea de a investi pe pietele internationale de capital in instrumente financiare cu risc mai ridicat de tipul actiunilor.

## Performanta programului investitional (in %)

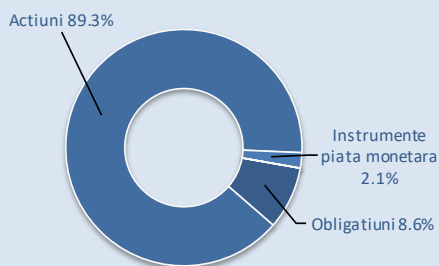
In ultima luna:	1.41%
De la inceputul anului:	12.67%
In ultimul an:	6.79%
In ultimii 3 ani:	8.61%
In ultimii 5 ani:	34.69%
De la lansare:	57.31%

## Top Detineri\*

Emitent	Tip instrument	% in portofoliu
1 Unilever NV	Actiuni	2.9%
2 Nippon Telegraph & Telephone Corp	Actiuni	2.9%
3 NextEra Energy Inc	Actiuni	2.9%
4 Taiwan Semiconductor Manufacturing Co Ltd	Actiuni	2.9%
5 Merck & Co Inc	Actiuni	2.7%
6 Verizon Communications Inc	Actiuni	2.7%
7 Royal Dutch Shell PLC	Actiuni	2.6%
8 Novartis AG	Actiuni	2.5%
9 Total SA	Actiuni	2.4%
10 Pfizer Inc	Actiuni	2.4%

## Structura portofoliului\*

### Tipuri de instrumente



Programul investitional comporta atat avantajele ce ii sunt specifice cat si riscurile unor pierderi pentru clienti, castigurile din investitii fiind, de regula, proportionale cu riscul. Performantele anterioare ale programului investitional nu reprezinta o garantie a performantelor viitoare. Performanta individuala difera de la client la client, iar riscul investitional apartine in totalitate clientului. In cazul rascumpararii unitatilor, clientii pot primi inapoi o suma chiar mai mica decat investitia initiala. Acest document a fost creat pentru a oferi informatii cu caracter general si nu pentru a oferi consiliere legala sau fiscala in realizarea investitiilor viitoare. Informatiile si opiniile cuprinse in acest raport nu reprezinta recomandari de a schimba sau de a pastra programele de investitie, ci sunt informatii si opinii care pot facilita luarea unei decizii in mod independent de catre fiecare client in parte. Informatiile sau datele prezentate au fost obtinute din surse considerate de incredere, dar corectitudinea si completitudinea lor nu pot fi garantate. Informatiile si opiniile prezentate in acest document sunt supuse modificarilor sau actualizarilor periodice. Allianz-Tiriac nu raspunde pentru eventualele pierderi suferite in urma folosirii acestui material. Allianz-Tiriac nu-si asuma raspunderea pentru informatiile cuprinse in acest document care au fost alterate, modificate sau deformate prin orice mijloc, fara acordul sau prealabil expres. Oportunitatile prezentate in acest document nu sunt garantate de catre Allianz-Tiriac si nici de catre oricare alta companie din cadrul Allianz Group.

## Indicator de risc conform Documentului cu informatii esentiale

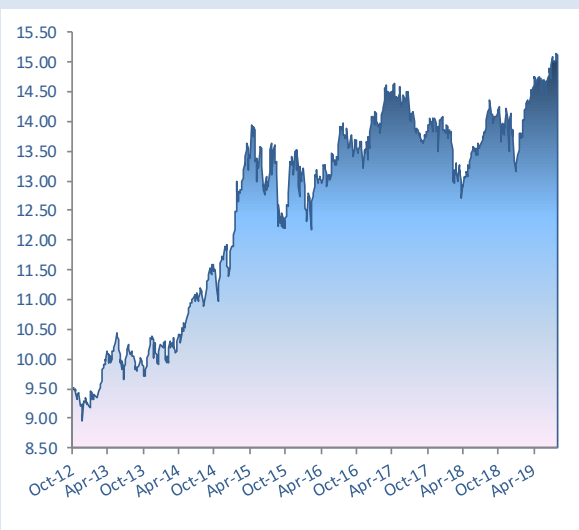


## Oportunitati si riscuri

Actiunile ofera posibilitatea obtinerii unui castig financiar superior altor tipuri de investitii pe termen mediu si lung, dar, fiind instrumente financiare cu un grad mare de risc, pot avea fluctuatii mari de pret si, in consecinta, pot produce si pierderi financiare pe perioada investitiei. Plasarea investitiilor in diferite monede influenteaza performanta programului investitional in mod pozitiv sau negativ, in functie de evolutia cursului EUR fata de respectivele monede.

Pentru a nu fi expuse riscurilor unei singure pietee financiare sau unui singur sector economic investitiile sunt diversificate pe mai multe sectoare economice si regiuni geografice.

## Evolutia pretului de vanzare de la lansare (in EUR)



## Structura pe sectoare a detinerilor de actiuni

Sector	% in total portofoliu
1 Sector financiar	14.2%
2 Bunuri de larg consum	13.6%
3 Sanatate	13.0%
4 Energie	10.9%
5 Servicii de comunicatii	9.1%
6 Utilitati	8.5%
7 Tehnologia informatiei	7.2%
8 Materii prime	5.3%
9 Industrie	5.0%
10 Bunuri durabile	1.8%
11 Alte sectoare	0.6%



# Programul Investitional World Equity

Prezentare generala si evolutie



## Caracteristici generale

Program investitional disponibil de la data:	01.10.2012
Moneda programului investitional	EUR

## Descriere

**World Equity** este un program investitional, denominat in EUR, accesibil printr-un contract de asigurare de viata de tip unit-linked. World Equity investeste pe pietele internationale de capital in fonduri de actiuni. La data curenta fondul de investitii accesat este DWS Top Dividende.

Programul investitional se adreseaza, cu precadere, clientilor care sunt interesati de oportunitatile investitiilor pe termen lung si care au un apetit crescut pentru investitiile cu un grad de risc mediu spre scazut.

## Obiective

**World Equity** ofera investitorilor oportunitatea de a investi pe pietele internationale de capital in instrumente financiare cu risc mai ridicat de tipul actiunilor.

## Performanta programului investitional (in %)

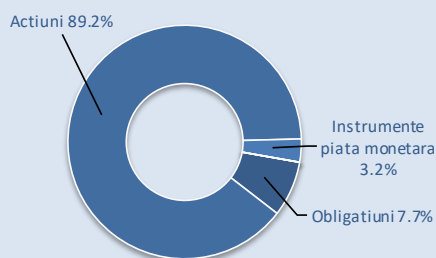
In ultima luna:	1.96%
De la inceputul anului:	11.11%
In ultimul an:	8.53%
In ultimii 3 ani:	8.34%
In ultimii 5 ani:	34.26%
De la lansare:	55.13%

## Top Detineri\*

	Emitent	Tip instrument	% in portofoliu
1	Unilever NV	Actiuni	3.0%
2	Nippon Telegraph & Telephone Corp	Actiuni	3.0%
3	NextEra Energy Inc	Actiuni	2.8%
4	Merck & Co Inc	Actiuni	2.7%
5	Pfizer Inc	Actiuni	2.7%
6	Taiwan Semiconductor Manufacturing Co Ltd	Actiuni	2.6%
7	Royal Dutch Shell PLC	Actiuni	2.6%
8	Total SA	Actiuni	2.6%
9	Verizon Communications Inc	Actiuni	2.5%
10	Novartis AG	Actiuni	2.5%

## Structura portofoliului\*

### Tipuri de instrumente



## Indicator de risc conform Documentului cu informatii esentiale

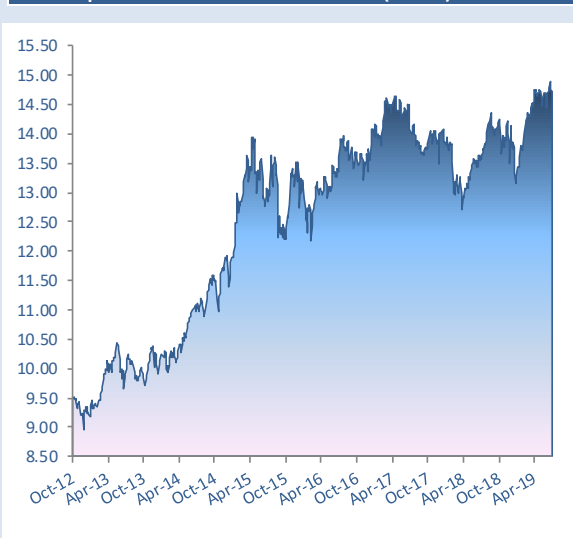


## Oportunitati si riscuri

Actiunile ofera posibilitatea obtinerii unui castig financiar superior altor tipuri de investitii pe termen mediu si lung, dar, fiind instrumente financiare cu un grad mare de risc, pot avea fluctuatii mari de pret si, in consecinta, pot produce si pierderi financiare pe perioada investitiei. Plasarea investitiilor in diferite monede influenteaza performanta programului investitional in mod pozitiv sau negativ, in functie de evolutia cursului EUR fata de respectivele monede.

Pentru a nu fi expuse riscurilor unei singure piete financiare sau unui singur sector economic investitiile sunt diversificate pe mai multe sectoare economice si regiuni geografice.

## Evolutia pretului de vanzare de la lansare (in EUR)



## Structura pe sectoare a detinerilor de actiuni

Sector	% in total portofoliu
1 Sector financiar	14.1%
2 Bunuri de larg consum	13.5%
3 Sanatate	13.0%
4 Energie	11.2%
5 Servicii de comunicatii	9.1%
6 Utilitati	8.4%
7 Tehnologia informatiei	6.8%
8 Materii prime	5.8%
9 Industrie	5.0%
10 Bunuri durabile	1.8%
11 Alte sectoare	0.6%

Programul investitional comporta atat avantajele ce ii sunt specifice cat si riscurile unor pierderi pentru clienti, castigurile din investitii fiind, de regula, proportionale cu riscul. Performantele anterioare ale programului investitional nu reprezinta o garantie a performantelor viitoare. Performanta individuala difera de la client la client, iar riscul investitional apartine in totalitate clientului. In cazul rascumpararii unitatilor, clientii pot primi inapoi o suma chiar mai mica decat investitia initiala. Acest document a fost creat pentru a oferi informatii cu caracter general si nu pentru a oferi consiliere legala sau fiscala in realizarea investitiilor viitoare. Informatiile si opiniile cuprinse in acest raport nu reprezinta recomandari de a schimba sau de a pastra programele de investitie, ci sunt informatii si opinii care pot facilita luarea unei decizii in mod independent de catre fiecare client in parte. Informatiile sau datele prezentate au fost obtinute din surse considerate de incredere, dar corectitudinea si completitudinea lor nu pot fi garantate. Informatiile si opiniile prezentate in acest document sunt supuse modificarilor sau actualizarilor periodice. Allianz-Tiriac nu raspunde pentru eventuale pierderi suferite in urma folosirii acestui material. Allianz-Tiriac nu-si asuma raspunderea pentru informatiile cuprinse in acest document care au fost alterate, modificate sau deformate prin orice mijloc, fara acordul sau prealabil expres. Oportunitatile prezentate in acest document nu sunt garantate de catre Allianz-Tiriac si nici de catre oricare alta companie din cadrul Allianz Group.

# Programul Investitional World Equity

Prezentare generala si evolutie



## Caracteristici generale

Program investitional disponibil de la data:	01.10.2012
Moneda programului investitional	EUR

## Descriere

**World Equity** este un program investitional, denominat in EUR, accesibil printr-un contract de asigurare de viata de tip unit-linked. World Equity investeste pe pietele internationale de capital in fonduri de actiuni. La data curenta fondul de investitii accesat este DWS Top Dividende.

Programul investitional se adreseaza, cu precadere, clientilor care sunt interesati de oportunitatile investitiilor pe termen lung si care au un apetit crescut pentru investitiile cu un grad de risc mediu spre scazut.

## Obiective

**World Equity** ofera investitorilor oportunitatea de a investi pe pietele internationale de capital in instrumente financiare cu risc mai ridicat de tipul actiunilor.

## Performanta programului investitional (in %)

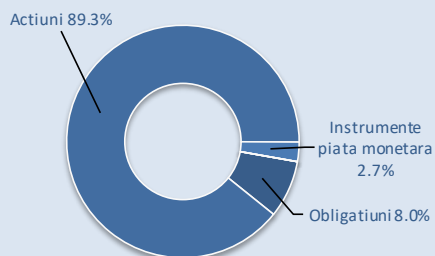
In ultima luna:	-1.85%
De la inceputul anului:	8.98%
In ultimul an:	7.07%
In ultimii 3 ani:	7.49%
In ultimii 5 ani:	32.45%
De la lansare:	52.15%

## Top Detineri\*

	Emitent	Tip instrument	% in portofoliu
1	Unilever NV	Actiuni	3.2%
2	Nippon Telegraph & Telephone Corp	Actiuni	3.0%
3	NextEra Energy Inc	Actiuni	2.9%
4	Pfizer Inc	Actiuni	2.7%
5	Taiwan Semiconductor Manufacturing Co Ltd	Actiuni	2.7%
6	Merck & Co Inc	Actiuni	2.7%
7	Verizon Communications Inc	Actiuni	2.6%
8	Royal Dutch Shell PLC	Actiuni	2.6%
9	Total SA	Actiuni	2.5%
10	Novartis AG	Actiuni	2.5%

## Structura portofoliului\*

### Tipuri de instrumente



## Indicator de risc conform Documentului cu informatii esentiale

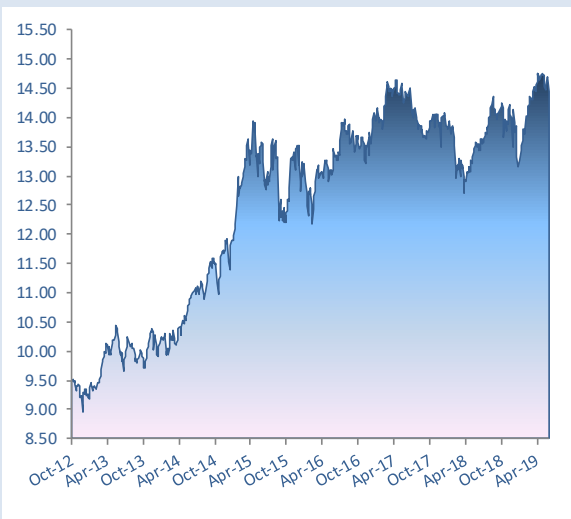


## Oportunitati si riscuri

Actiunile ofera posibilitatea obtinerii unui castig financiar superior altor tipuri de investitii pe termen mediu si lung, dar, fiind instrumente financiare cu un grad mare de risc, pot avea fluctuatii mari de pret si, in consecinta, pot produce si pierderi financiare pe perioada investitiei. Plasarea investitiilor in diferite monede influenteaza performanta programului investitional in mod pozitiv sau negativ, in functie de evolutia cursului EUR fata de respectivele monede.

Pentru a nu fi expuse riscurilor unei singure pieti financiare sau unui singur sector economic investitiile sunt diversificate pe mai multe sectoare economice si regiuni geografice.

## Evolutia pretului de vanzare de la lansare (in EUR)



## Structura pe sectoare a detinerilor de actiuni

	Sector	% in total portofoliu
1	Bunuri de larg consum	14.2%
2	Sector financiar	13.9%
3	Sanatate	12.7%
4	Energie	11.1%
5	Servicii de comunicatii	9.3%
6	Utilitati	8.5%
7	Tehnologia informatiei	6.8%
8	Materii prime	5.5%
9	Industrie	4.9%
10	Bunuri durabile	1.8%
11	Alte sectoare	0.6%

Programul investitional comporta atat avantajele ce ii sunt specifice cat si riscurile unor pierderi pentru clienti, castigurile din investitii fiind, de regula, proportionale cu riscul. Performantele anterioare ale programului investitional nu reprezinta o garantie a performantelor viitoare. Performanta individuala difera de la client la client, iar riscul investitional apartine in totalitate clientului. In cazul rascumpararii unitatilor, clientii pot primi inapoi o suma chiar mai mica decat investitia initiala. Acest document a fost creat pentru a oferi informatii cu caracter general si nu pentru a oferi consiliere legala sau fiscala in realizarea investitiilor viitoare. Informatiile si opiniile cuprinse in acest raport nu reprezinta recomandari de a schimba sau de a pastra programele de investitie, ci sunt informatii si opinii care pot facilita luarea unei decizii in mod independent de catre fiecare client in parte. Informatiile sau datele prezentate au fost obtinute din surse considerate de incredere, dar corectitudinea si completitudinea lor nu pot fi garantate. Informatiile si opiniile prezentate in acest document sunt supuse modificarilor sau actualizarilor periodice. Allianz-Tiriac nu raspunde pentru eventuale pierderi suferite in urma folosirii acestui material. Allianz-Tiriac nu-si asuma raspunderea pentru informatiile cuprinse in acest document care au fost alterate, modificate sau deformat prin orice mijloc, fara acordul sau prealabil expres. Oportunitatile prezentate in acest document nu sunt garantate de catre Allianz-Tiriac si nici de catre oricare alta companie din cadrul Allianz Group.

# Programul Investitional World Equity

Prezentare generala si evolutie



## Caracteristici generale

Program investitional disponibil de la data:	01.10.2012
Moneda programului investitional	EUR

## Descriere

**World Equity** este un program investitional, denumit in EUR, accesibil printr-un contract de asigurare de viata de tip unit-linked. World Equity investeste pe pietele internationale de capital in fonduri de actiuni. La data curenta fondul de investitii accesat este DWS Top Dividende. Programul investitional se adreseaza, cu precadere, clientilor care sunt interesati de oportunitatile investitiilor pe termen lung si care au un apetit crescut pentru investitiile cu un grad de risc mediu spre scazut.

## Obiective

**World Equity** ofera investitorilor oportunitatea de a investi pe pietele internationale de capital in instrumente financiare cu risc mai ridicat de tipul actiunilor.

## Performanta programului investitional (in %)

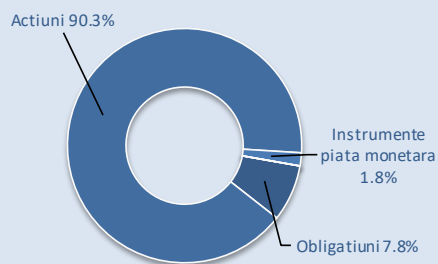
In ultima luna:	0.79%
De la inceputul anului:	11.03%
In ultimul an:	10.94%
In ultimii 3 ani:	12.49%
In ultimii 5 ani:	38.81%
De la lansare:	55.01%

## Top Detineri\*

	Emitent	Tip instrument	% in portofoliu
1	Unilever NV	Actiuni	3.1%
2	Taiwan Semiconductor Manufacturing Co Ltd	Actiuni	2.9%
3	Nippon Telegraph & Telephone Corp	Actiuni	2.7%
4	NextEra Energy Inc	Actiuni	2.7%
5	Royal Dutch Shell PLC	Actiuni	2.7%
6	Total SA	Actiuni	2.6%
7	Verizon Communications Inc	Actiuni	2.6%
8	Merck & Co Inc	Actiuni	2.5%
9	Pfizer Inc	Actiuni	2.4%
10	TransCanada Corp	Actiuni	2.3%

## Structura portofoliului\*

### Tipuri de instrumente



Programul investitional comporta atat avantajele ce ii sunt specifice cat si riscurile unor pierderi pentru clienti, castigurile din investitii fiind, de regula, proportionale cu riscul. Performantele anterioare ale programului investitional nu reprezinta o garantie a performantelor viitoare. Performanta individuala difera de la client la client, iar riscul investitional apartine in totalitate clientului. In cazul rascumpararii unitatilor, clientii pot primi inapoi o suma chiar mai mica decat investitia initiala. Acest document a fost creat pentru a oferi informatii cu caracter general si nu pentru a oferi consiliere legala sau fiscala in realizarea investitiilor viitoare. Informatiile si opiniile cuprinse in acest raport nu reprezinta recomandari de a schimba sau de a pastra programele de investitie, ci sunt informatii si opinii care pot facilita luarea unei decizii in mod independent de catre fiecare client in parte. Informatiile sau datele prezentate au fost obtinute din surse considerate de incredere, dar corectitudinea si completitudinea lor nu pot fi garantate. Informatiile si opiniile prezentate in acest document sunt supuse modificarilor sau actualizarilor periodice. Allianz-Tiriac nu raspunde pentru eventualele pierderi suferite in urma folosirii acestui material. Allianz-Tiriac nu-si asuma raspunderea pentru informatiile cuprinse in acest document care au fost alterate, modificate sau deformat prin orice mijloc, fara acordul sau prealabil expres. Oportunitatile prezentate in acest document nu sunt garantate de catre Allianz-Tiriac si nici de catre oricare alta companie din cadrul Allianz Group.

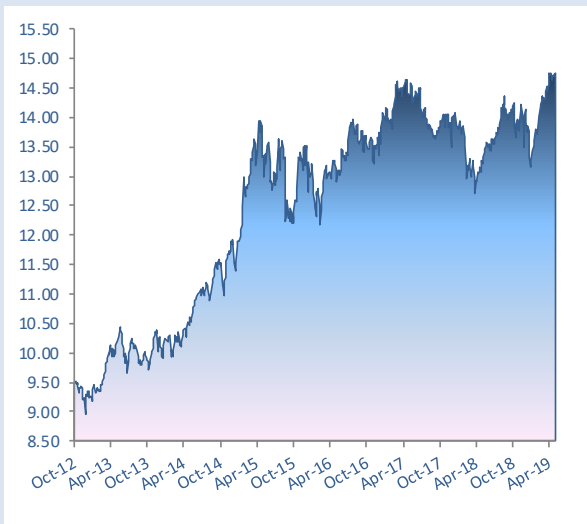
## Indicator de risc conform Documentului cu informatii esentiale



## Oportunitati si riscuri

Actiunile ofera posibilitatea obtinerii unui castig financiar superior altor tipuri de investitii pe termen mediu si lung, dar, fiind instrumente financiare cu un grad mare de risc, pot avea fluctuatii mari de pret si, in consecinta, pot produce si pierderi financiare pe perioada investitiei. Plasarea investitiilor in diferite monede influenteaza performanta programului investitional in mod pozitiv sau negativ, in functie de evolutia cursului EUR fata de respectivele monede. Pentru a nu fi expuse riscurilor unei singure pieti financiare sau unui singur sector economic investitiile sunt diversificate pe mai multe sectoare economice si regiuni geografice.

## Evolutia pretului de vanzare de la lansare (in EUR)



## Structura pe sectoare a detinerilor de actiuni

Sector	% in total portofoliu
1 Bunuri de larg consum	14.6%
2 Sector financiar	14.3%
3 Sanatate	11.7%
4 Energie	11.4%
5 Servicii de comunicatii	8.8%
6 Utilitati	8.2%
7 Tehnologia informatiei	7.1%
8 Materii prime	5.8%
9 Industrie	5.4%
10 Bunuri durabile	2.5%
11 Alte sectoare	0.6%

# Programul Investitional World Equity

Prezentare generala si evolutie



## Caracteristici generale

Program investitional disponibil de la data:	01.10.2012
Moneda programului investitional	EUR

## Descriere

**World Equity** este un program investitional, denominat in EUR, accesibil printr-un contract de asigurare de viata de tip unit-linked. World Equity investeste pe pietele internationale de capital in fonduri de actiuni. La data curenta fondul de investitii accesat este DWS Top Dividende.

Programul investitional se adreseaza, cu precadere, clientilor care sunt interesati de oportunitatile investitiilor pe termen lung si care au un apetit crescut pentru investitiile cu un grad de risc mediu spre scazut.

## Obiective

**World Equity** ofera investitorilor oportunitatea de a investi pe pietele internationale de capital in instrumente financiare cu risc mai ridicat de tipul actiunilor.

## Performanta programului investitional (in %)

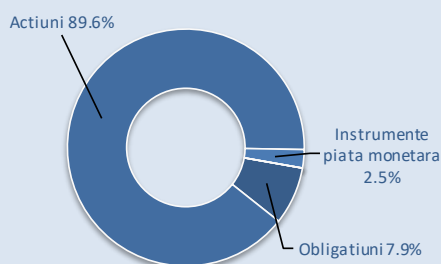
In ultima luna:	2.21%
De la inceputul anului:	10.15%
In ultimul an:	13.01%
In ultimii 3 ani:	12.03%
In ultimii 5 ani:	40.76%
De la lansare:	53.79%

## Top Detineri\*

	Emitent	Tip instrument	% in portofoliu
1	Unilever NV	Actiuni	3.0%
2	Nippon Telegraph & Telephone Corp	Actiuni	3.0%
3	Taiwan Semiconductor Manufacturing Co Ltd	Actiuni	2.8%
4	Merck & Co Inc	Actiuni	2.7%
5	NextEra Energy Inc	Actiuni	2.7%
6	Novartis AG	Actiuni	2.7%
7	Royal Dutch Shell PLC	Actiuni	2.7%
8	Pfizer Inc	Actiuni	2.6%
9	Verizon Communications Inc	Actiuni	2.6%
10	Total SA	Actiuni	2.5%

## Structura portofoliului\*

### Tipuri de instrumente



## Indicador de risc conform Documentului cu informatii esentiale

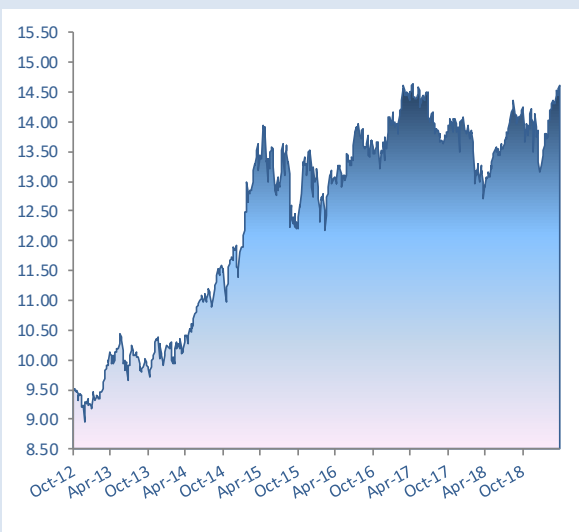


## Oportunitati si riscuri

Actiunile ofera posibilitatea obtinerii unui castig financiar superior altor tipuri de investitii pe termen mediu si lung, dar, fiind instrumente financiare cu un grad mare de risc, pot avea fluctuatii mari de pret si, in consecinta, pot produce si pierderi financiare pe perioada investitiei. Plasarea investitiilor in diferite monede influenteaza performanta programului investitional in mod pozitiv sau negativ, in functie de evolutia cursului EUR fata de respectivele monede.

Pentru a nu fi expuse riscurilor unei singure piete financiare sau unui singur sector economic investitiile sunt diversificate pe mai multe sectoare economice si regiuni geografice.

## Evolutia pretului de vanzare de la lansare (in EUR)



## Structura pe sectoare a detinerilor de actiuni

Sector	% in total portofoliu
1 Bunuri de larg consum	15.4%
2 Sector financiar	13.4%
3 Sanatate	11.9%
4 Energie	11.2%
5 Servicii de comunicatii	9.1%
6 Utilitati	8.5%
7 Tehnologia informatiei	6.9%
8 Materii prime	5.5%
9 Industrie	4.8%
10 Bunuri durabile	2.2%
11 Alte sectoare	0.6%

Programul investitional comporta atat avantajele ce ii sunt specifice cat si riscurile unor pierderi pentru clienti, castigurile din investitii fiind, de regula, proportionale cu riscul. Performantele anterioare ale programului investitional nu reprezinta o garantie a performantelor viitoare. Performanta individuala difera de la client la client, iar riscul investitional apartine in totalitate clientului. In cazul rascumpararii unitatilor, clientii pot primi inapoi o suma chiar mai mica decat investitia initiala. Acest document a fost creat pentru a oferi informatii cu caracter general si nu pentru a oferi consiliere legala sau fiscala in realizarea investitiilor viitoare. Informatiile si opiniile cuprinse in acest raport nu reprezinta recomandari de a schimba sau de a pastra programele de investitie, ci sunt informatii si opinii care pot facilita luarea unei decizii in mod independent de catre fiecare client in parte. Informatiile sau datele prezentate au fost obtinute din surse considerate de incredere, dar corectitudinea si completitudinea lor nu pot fi garantate. Informatiile si opiniile prezentate in acest document sunt supuse modificarilor sau actualizarilor periodice. Allianz-Tiriac nu raspunde pentru eventualele pierderi suferite in urma folosirii acestui material. Allianz-Tiriac nu-si asuma raspunderea pentru informatiile cuprinse in acest document care au fost alterate, modificate sau deformate prin orice mijloc, fara acordul sau prealabil expres. Oportunitatile prezentate in acest document nu sunt garantate de catre Allianz-Tiriac si nici de catre oricare alta companie din cadrul Allianz Group.

# Programul Investitional World Equity

Prezentare generala si evolutie



## Caracteristici generale

Program investitional disponibil de la data:	01.10.2012
Moneda programului investitional	EUR

## Descriere

**World Equity** este un program investitional, denumit in EUR, accesibil printr-un contract de asigurare de viata de tip unit-linked. World Equity investeste pe pietele internationale de capital in fonduri de actiuni. La data curenta fondul de investitii accesat este DWS Top Dividende. Programul investitional se adreseaza, cu precadere, clientilor care sunt interesati de oportunitatile investitiilor pe termen lung si care au un apetit crescut pentru investitiile cu un grad de risc mediu spre scazut.

## Obiective

**World Equity** ofera investitorilor oportunitatea de a investi pe pietele internationale de capital in instrumente financiare cu risc mai ridicat de tipul actiunilor.

## Performanta programului investitional (in %)

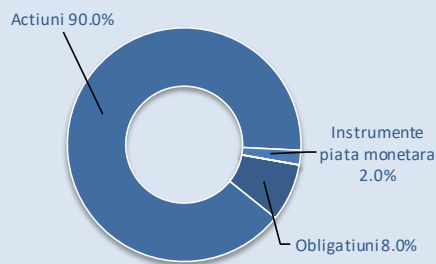
In ultima luna:	3.94%
De la inceputul anului:	7.77%
In ultimul an:	7.58%
In ultimii 3 ani:	10.74%
In ultimii 5 ani:	39.11%
De la lansare:	50.47%

## Top Detineri\*

	Emitent	Tip instrument	% in portofoliu
1	Nippon Telegraph & Telephone Corp	Actiuni	3.0%
2	Unilever NV	Actiuni	2.8%
3	Taiwan Semiconductor Manufacturing Co Ltd	Actiuni	2.8%
4	Merck & Co Inc	Actiuni	2.7%
5	Royal Dutch Shell PLC	Actiuni	2.7%
6	NextEra Energy Inc	Actiuni	2.7%
7	Pfizer Inc	Actiuni	2.7%
8	Novartis AG	Actiuni	2.6%
9	Total SA	Actiuni	2.5%
10	Verizon Communications Inc	Actiuni	2.5%

## Structura portofoliului\*

### Tipuri de instrumente



## Indicator de risc conform Documentului cu informatii esentiale



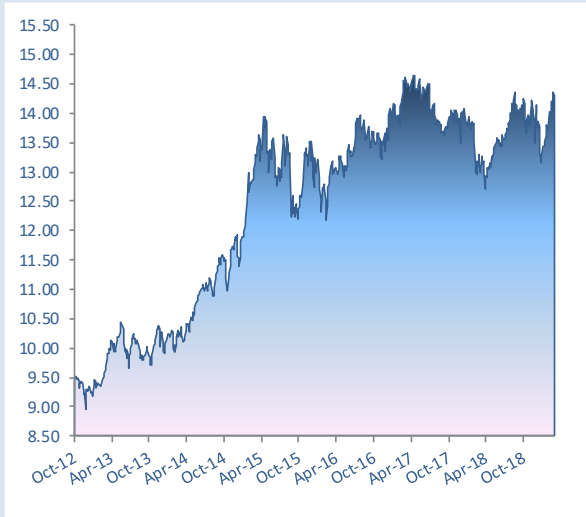
Risc scazut

Risc ridicat

## Oportunitati si riscuri

Actiunile ofera posibilitatea obtinerii unui castig financiar superior altor tipuri de investitii pe termen mediu si lung, dar, fiind instrumente financiare cu un grad mare de risc, pot avea fluctuatii mari de pret si, in consecinta, pot produce si pierderi financiare pe perioada investitiei. Plasarea investitiilor in diferite monede influenteaza performanta programului investitional in mod pozitiv sau negativ, in functie de evolutia cursului EUR fata de respectivele monede. Pentru a nu fi expuse riscurilor unei singure pieti financiare sau unui singur sector economic investitiile sunt diversificate pe mai multe sectoare economice si regiuni geografice.

## Evolutia pretului de vanzare de la lansare (in EUR)



## Structura pe sectoare a detinerilor de actiuni

	Sector	% in total portofoliu
1	Bunuri de larg consum	15.0%
2	Sector financiar	13.9%
3	Sanatate	11.7%
4	Energie	11.0%
5	Servicii de telecomunicatii	9.5%
6	Utilitati	8.4%
7	Tehnologia informatiei	7.2%
8	Materii prime	5.5%
9	Industrie	5.0%
10	Bunuri durabile	2.1%
11	Alte sectoare	0.6%

Programul investitional comporta atat avantajele ce ii sunt specifice cat si riscurile unor pierderi pentru clienti, castigurile din investitii fiind, de regula, proportionale cu riscul. Performantele anterioare ale programului investitional nu reprezinta o garantie a performantelor viitoare. Performanta individuala difera de la client la client, iar riscul investitional apartine in totalitate clientului. In cazul rascumpararii unitatilor, clientii pot primi inapoi o suma chiar mai mica decat investitia initiala. Acest document a fost creat pentru a oferi informatii cu caracter general si nu pentru a oferi consiliere legala sau fiscala in realizarea investitiilor viitoare. Informatiile si opiniile cuprinse in acest raport nu reprezinta recomandari de a schimba sau de a pastra programele de investitie, ci sunt informatii si opinii care pot facilita luarea unei decizii in mod independent de catre fiecare client in parte. Informatiile sau datele prezentate au fost obtinute din surse considerate de incredere, dar corectitudinea si completitudinea lor nu pot fi garantate. Informatiile si opiniile prezentate in acest document sunt supuse modificarilor sau actualizarilor periodice. Allianz-Tiriac nu raspunde pentru eventualele pierderi suferite in urma folosirii acestui material. Allianz-Tiriac nu-si asuma raspunderea pentru informatiile cuprinse in acest document care au fost alterate, modificate sau deformat prin orice mijloc, fara acordul sau prealabil expres. Oportunitatile prezentate in acest document nu sunt garantate de catre Allianz-Tiriac si nici de catre oricare alta companie din cadrul Allianz Group.

# Programul Investitional World Equity

Prezentare generala si evolutie



## Caracteristici generale

Program investitional disponibil de la data:	01.10.2012
Moneda programului investitional	EUR

## Descriere

**World Equity** este un program investitional, denominat in EUR, accesibil printr-un contract de asigurare de viata de tip unit-linked. World Equity investeste pe pietele internationale de capital in fonduri de actiuni. La data curenta fondul de investitii accesat este DWS Top Dividende. Programul investitional se adreseaza, cu precadere, clientilor care sunt interesati de oportunitatile investitiilor pe termen lung si care au un apetit crescut pentru investitiile cu un grad de risc mediu spre scazut.

## Obiective

**World Equity** ofera investitorilor oportunitatea de a investi pe pietele internationale de capital in instrumente financiare cu risc mai ridicat de tipul actiunilor.

## Performanta programului investitional (in %)

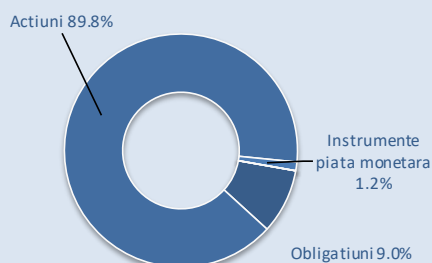
In ultima luna:	3.68%
De la inceputul anului:	3.68%
In ultimul an:	0.71%
In ultimii 3 ani:	7.48%
In ultimii 5 ani:	37.66%
De la lansare:	44.75%

## Top Detineri\*

	Emitent	Tip instrument	% in portofoliu
1	Nippon Telegraph & Telephone Corp	Actiuni	3.1%
2	Unilever NV	Actiuni	2.9%
3	Taiwan Semiconductor Manufacturing Co Ltd	Actiuni	2.7%
4	Pfizer Inc	Actiuni	2.7%
5	Royal Dutch Shell PLC	Actiuni	2.6%
6	NextEra Energy Inc	Actiuni	2.6%
7	Novartis AG	Actiuni	2.6%
8	Merck & Co Inc	Actiuni	2.5%
9	PepsiCo Inc/NC	Actiuni	2.5%
10	Verizon Communications	Actiuni	2.4%

## Structura portofoliului\*

### Tipuri de instrumente



## Indicator de risc conform Documentului cu informatii esentiale

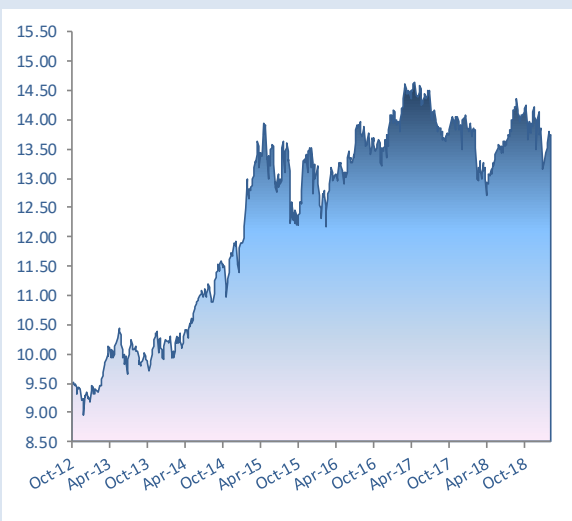


## Oportunitati si riscuri

Actiunile ofera posibilitatea obtinerii unui castig financiar superior altor tipuri de investitii pe termen mediu si lung, dar, fiind instrumente financiare cu un grad mare de risc, pot avea fluctuatii mari de pret si, in consecinta, pot produce si pierderi financiare pe perioada investitiei. Plasarea investitiilor in diferite monede influenteaza performanta programului investitional in mod pozitiv sau negativ, in functie de evolutia cursului EUR fata de respectivele monede.

Pentru a nu fi expuse riscurilor unei singure pieti financiare sau unui singur sector economic investitiile sunt diversificate pe mai multe sectoare economice si regiuni geografice.

## Evolutia pretului de vanzare de la lansare (in EUR)



## Structura pe sectoare a detinerilor de actiuni

Sector	% in total portofoliu
1 Bunuri de larg consum	15.2%
2 Sector financiar	13.9%
3 Sanatate	11.4%
4 Energie	10.6%
5 Servicii de telecomunicatii	10.1%
6 Utilitati	8.3%
7 Tehnologia informatiei	7.0%
8 Materii prime	5.7%
9 Industrie	5.1%
10 Bunuri durabile	1.9%
11 Alte sectoare	0.6%

Programul investitional comporta atat avantajele ce ii sunt specifice cat si riscurile unor pierderi pentru clienti, castigurile din investitii fiind, de regula, proportionale cu riscul. Performantele anterioare ale programului investitional nu reprezinta o garantie a performantelor viitoare. Performanta individuala difera de la client la client, iar riscul investitional apartine in totalitate clientului. In cazul rascumpararii unitatilor, clientii pot primi inapoi o suma chiar mai mica decat investitia initiala. Acest document a fost creat pentru a oferi informatii cu caracter general si nu pentru a oferi consiliere legala sau fiscala in realizarea investitiilor viitoare. Informatiile si opiniile cuprinse in acest raport nu reprezinta recomandari de a schimba sau de a pastra programele de investitie, ci sunt informatii si opinii care pot facilita luarea unei decizii in mod independent de catre fiecare client in parte. Informatiile sau datele prezentate au fost obtinute din surse considerate de incredere, dar corectitudinea si completitudinea lor nu pot fi garantate. Informatiile si opiniile prezentate in acest document sunt supuse modificarilor sau actualizarilor periodice. Allianz-Tiriac nu raspunde pentru eventuale pierderi suferite in urma folosirii acestui material. Allianz-Tiriac nu-si asuma raspunderea pentru informatiile cuprinse in acest document care au fost alterate, modificate sau deformat prin orice mijloc, fara acordul sau prealabil expres. Oportunitatile prezentate in acest document nu sunt garantate de catre Allianz-Tiriac si nici de catre oricare alta companie din cadrul Allianz Group.