

31.10.2022

Programul Investitional Dolar-Plus

Prezentare generala si evolutie



Caracteristici generale

Program investitional disponibil de la data:	17.08.2001
Moneda programului investitional	EUR

Descriere

Dolar-Plus este un program investitional, denominat in EUR, accesibil printr-o polita de asigurare de viata de tip unit-linked. Dolar-Plus investeste in fonduri de obligatiuni emise cu preponderenta de companii din SUA.

Programul investitional se adreseaza clientilor cu profil de risc mediu care doresc sa beneficieze de oportunitatile unei investitii pe termen lung.

Obiective

Obiectivul acestui program investitional este de a oferi clientilor oportunitatea de a investi in instrumente financiare de tipul obligatiunilor, emise cu preponderenta de companii din SUA.

Performanta programului investitional (in %)

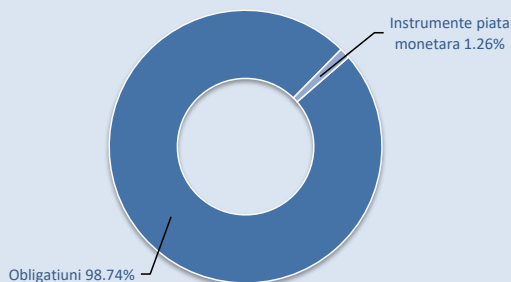
In ultima luna:	-2.63%
De la inceputul anului:	-8.69%
In ultimul an:	-6.58%
In ultimii 3 ani:	-7.78%
In ultimii 5 ani:	2.20%
De la lansare:	45.28%

Top Detineri*

Emitent	Tip instrument	% in portofoliu
1 U S TREASURY BILLS	Obligatiuni guvernamentale	11.69%
2 CASH MGMT BILL	Obligatiuni guvernamentale	2.81%
3 U S TREASURY NOTE	Obligatiuni guvernamentale	1.80%
4 U S T STRIP PRINC (0% 2049)	Obligatiuni guvernamentale	1.70%
5 LLOYDS BANKING GROUP PLC SR UNSEC	Obligatiuni corporatiste	1.39%
6 JPMORGAN CHASE & CO SR UNSEC SOFR	Obligatiuni corporatiste	1.32%
7 JPMORGAN CHASE & CO SR UNSEC	Obligatiuni corporatiste	1.28%
8 BANK OF AMERICA CORP SR UNSEC SOFR	Obligatiuni corporatiste	1.27%
9 STIF FUND (USD) (ERSTE GROUP BANK AG)	Cash	1.26%
10 U S T STRIP PRINC (1.875% 2051)	Obligatiuni guvernamentale	1.23%

Structura portofoliului*

Tipuri de instrumente



Indicator de risc



Indicatorul de risc 3 din 7 reprezinta o clasa scazuta spre medie de risc

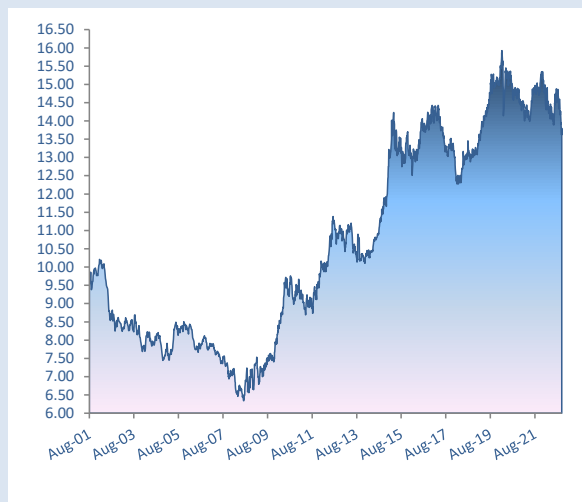
Oportunitati si riscuri

Obligatiunile sunt instrumente financiare care ofera clientului posibilitatea conservarii capitalului investit si obtinerea de venituri curente, dar care prezinta si anumite riscuri legate atat de evolutia ratelor dobanzilor pe piata financiara cat si de bonitatea financiara a emitentilor.

Plasarea investitiilor in diferite monede influenteaza performanta programului investitional in mod pozitiv sau negativ, in functie de evolutia cursului EUR fata de respectivele monede.

Pentru a nu fi expuse riscurilor unei singure piete financiare sau unui singur sector economic, investitiile sunt diversificate pe mai multe sectoare economice si regiuni geografice.

Evolutia pretului de vanzare de la lansare (in EUR)



Structura pe sectoare

Sector	% in portofoliu
1 Sector financiar	33.33%
2 Credite non-corporate	22.21%
3 Utilitati	10.62%
4 Bunuri de larg consum non-ciclice	7.66%
5 Comunicatii	6.78%
6 Tehnologie	5.94%
7 Echipamente de productie / Industrie de baza	3.47%
8 Bunuri de larg consum ciclice	3.22%
9 Energie	2.42%
10 Transport	1.75%
11 Industrie - altele	0.79%
12 Obligatiuni securitizate	0.00%
13 Altele	1.77%

Programul investitional comporta atat avantajele ce ii sunt specifice cat si riscurile unor pierderi pentru clienti, castigurile din investitii fiind, de regula, proportionale cu riscul. Performantele anterioare ale programului investitional nu reprezinta o garantie a performantelor viitoare. Performanta individuala difera de la client la client, iar riscul investitional apartine in totalitate clientului. In cazul rascumpararii unitatilor, clientii pot primi inapoi o suma chiar mai mica decat investitia initiala. Acest document a fost creat pentru a oferi informatii cu caracter general si nu pentru a oferi consiliere legala sau fiscala in realizarea investitiilor viitoare. Informatiile si opiniile cuprinse in acest raport nu reprezinta recomandari de a schimba sau de a pastra programele de investitie, ci sunt informatii si opinii care pot facilita luarea unei decizii in mod independent de catre fiecare client in parte. Informatiile sau datele prezentate au fost obtinute din surse considerate de incredere, dar corectitudinea si completitudinea lor nu pot fi garantate. Informatiile si opiniile prezentate in acest document sunt supuse modificarilor sau actualizarilor periodice. Allianz-Tiriac nu raspunde pentru eventualele pierderi suferite in urma folosirii acestui material. Allianz-Tiriac nu-si asuma raspunderea pentru informatiile cuprinse in acest document care au fost alterate, modificate sau deformate prin orice mijloc, fara acordul sau prealabil expres. Oportunitatile prezentate in acest document nu sunt garantate de catre Allianz-Tiriac si nici de catre oricare alta companie din cadrul Allianz Group.

30.09.2022

Programul Investitional Dolar-Plus

Prezentare generala si evolutie



Caracteristici generale

Program investitional disponibil de la data:	17.08.2001
Moneda programului investitional	EUR

Descriere

Dolar-Plus este un program investitional, denominat in EUR, accesibil printr-o polita de asigurare de viata de tip unit-linked. Dolar-Plus investeste in fonduri de obligatiuni emise cu preponderenta de companii din SUA.

Programul investitional se adreseaza clientilor cu profil de risc mediu care doresc sa beneficieze de oportunitatile unei investitii pe termen lung.

Obiective

Obiectivul acestui program investitional este de a oferi clientilor oportunitatea de a investi in instrumente financiare de tipul obligatiunilor, emise cu preponderenta de companii din SUA.

Performanta programului investitional (in %)

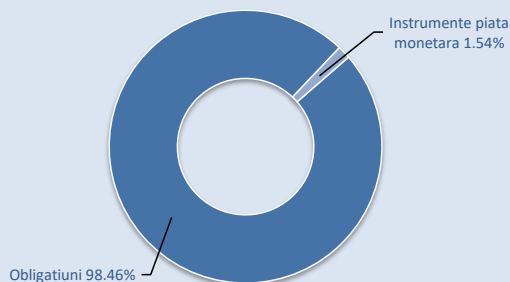
In ultima luna:	-3.63%
De la inceputul anului:	-6.23%
In ultimul an:	-4.98%
In ultimii 3 ani:	-6.79%
In ultimii 5 ani:	6.78%
De la lansare:	49.20%

Top Detineri*

Emitent	Tip instrument	% in portofoliu
1 U S TREASURY BILLS	Obligatiuni guvernamentale	11.54%
2 U S T STRIP PRINC (0% 2049)	Obligatiuni guvernamentale	1.87%
3 U S TREASURY NOTE	Obligatiuni guvernamentale	1.79%
4 CASH MGMT BILL	Obligatiuni guvernamentale	1.58%
5 STIF FUND (USD) (ERSTE GROUP BANK AG)	Cash	1.54%
6 LLOYDS BANKING GROUP PLC SR UNSEC	Obligatiuni corporatiste	1.38%
7 U S T STRIP PRINC (1.875% 2051)	Obligatiuni guvernamentale	1.37%
8 JPMORGAN CHASE & CO SR UNSEC SOFR	Obligatiuni corporatiste	1.31%
9 JPMORGAN CHASE & CO SR UNSEC	Obligatiuni corporatiste	1.29%
10 MIDAMERICAN ENERGY CO SEC	Obligatiuni corporatiste	1.27%

Structura portofoliului*

Tipuri de instrumente



Indicator de risc



Indicatorul de risc 3 din 7 reprezinta o clasa scazuta spre medie de risc

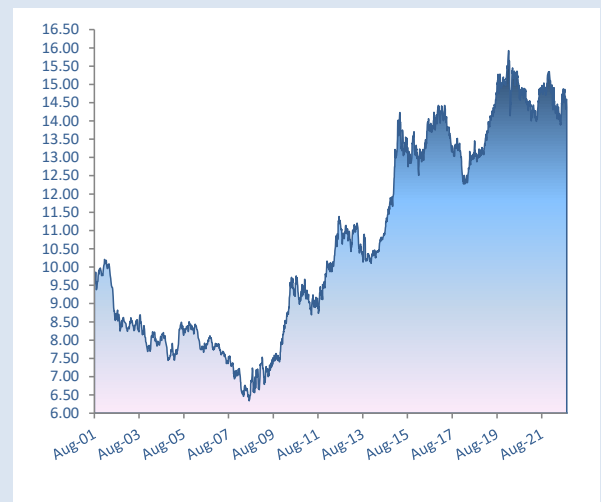
Oportunitati si riscuri

Obligatiunile sunt instrumente financiare care ofera clientului posibilitatea conservarii capitalului investit si obtinerea de venituri curente, dar care prezinta si anumite riscuri legate atat de evolutia ratelor dobanzilor pe piata financiara cat si de bonitatea financiara a emitentilor.

Plasarea investitiilor in diferite monede influenteaza performanta programului investitional in mod pozitiv sau negativ, in functie de evolutia cursului EUR fata de respectivele monede.

Pentru a nu fi expuse riscurilor unei singure piete financiare sau unui singur sector economic, investitiile sunt diversificate pe mai multe sectoare economice si regiuni geografice.

Evolutia pretului de vanzare de la lansare (in EUR)



Structura pe sectoare

Sector	% in portofoliu
1 Sector financiar	34.50%
2 Credite non-corporate	20.21%
3 Utilitati	10.70%
4 Bunuri de larg consum non-ciclice	7.98%
5 Comunicatii	6.80%
6 Tehnologie	5.93%
7 Echipamente de productie / Industrie de baza	3.47%
8 Bunuri de larg consum ciclice	3.22%
9 Energie	2.35%
10 Transport	2.03%
11 Industrie - altele	0.77%
12 Obligatiuni securitizate	0.00%
13 Altele	2.04%

Programul investitional comporta atat avantajele ce ii sunt specifice cat si riscurile unor pierderi pentru clienti, castigurile din investitii fiind, de regula, proportionale cu riscul. Performantele anterioare ale programului investitional nu reprezinta o garantie a performantelor viitoare. Performanta individuala difera de la client la client, iar riscul investitional apartine in totalitate clientului. In cazul rascumpararii unitatilor, clientii pot primi inapoi o suma chiar mai mica decat investitia initiala. Acest document a fost creat pentru a oferi informatii cu caracter general si nu pentru a oferi consiliere legala sau fiscala in realizarea investitiilor viitoare. Informatiile si opiniile cuprinse in acest raport nu reprezinta recomandari de a schimba sau de a pastra programele de investitie, ci sunt informatii si opinii care pot facilita luarea unei decizii in mod independent de catre fiecare client in parte. Informatiile sau datele prezentate au fost obtinute din surse considerate de incredere, dar corectitudinea si completitudinea lor nu pot fi garantate. Informatiile si opiniile prezentate in acest document sunt supuse modificarilor sau actualizarilor periodice. Allianz-Tiriac nu raspunde pentru eventualele pierderi suferite in urma folosirii acestui material. Allianz-Tiriac nu-si asuma raspunderea pentru informatiile cuprinse in acest document care au fost alterate, modificate sau deformate prin orice mijloc, fara acordul sau prealabil expres. Oportunitatile prezentate in acest document nu sunt garantate de catre Allianz-Tiriac si nici de catre oricare alta companie din cadrul Allianz Group.

Programul Investitional Dolar-Plus

Prezentare generala si evolutie



Caracteristici generale

Program investitional disponibil de la data:	17.08.2001
Moneda programului investitional	EUR

Descriere

Dolar-Plus este un program investitional, denumit in EUR, accesibil printr-o polita de asigurare de viata de tip unit-linked. Dolar-Plus investeste in fonduri de obligatiuni emise cu preponderenta de companii din SUA.

Programul investitional se adreseaza clientilor cu profil de risc mediu care doresc sa beneficieze de oportunitatile unei investitii pe termen lung.

Obiective

Obiectivul acestui program investitional este de a oferi clientilor oportunitatea de a investi in instrumente financiare de tipul obligatiunilor, emise cu preponderenta de companii din SUA.

Performanta programului investitional (in %)

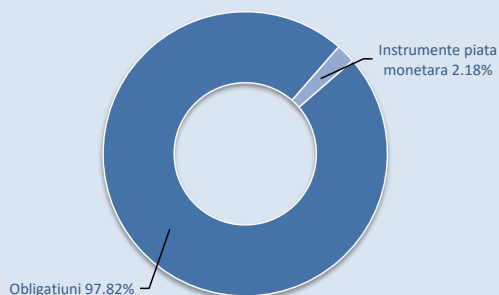
In ultima luna:	-0.39%
De la inceputul anului:	-2.70%
In ultimul an:	-1.08%
In ultimii 3 ani:	-2.73%
In ultimii 5 ani:	11.83%
De la lansare:	54.81%

Top Detineri*

	Emitent	Tip instrument	% in portofoliu
1	U S T STRIP PRINC (1.875% 2051)	Obligatiuni guvernamentale	1.86%
2	U S TREASURY BOND	Obligatiuni guvernamentale	1.66%
3	STIF FUND (USD) (ERSTE GROUP BANK AG)	Cash	1.64%
4	U S T STRIP PRINC (0% 2049)	Obligatiuni guvernamentale	1.43%
5	LLOYDS BANKING GROUP PLC SR UNSEC	Obligatiuni corporatiste	1.38%
6	FIDELITY NATL FINANCIAL GBL SR UNSEC	Obligatiuni corporatiste	1.13%
7	MIDAMERICAN ENERGY CO SEC	Obligatiuni corporatiste	0.98%
8	MARVELL TECHNOLOGY INC SR UNSEC SMR	Obligatiuni corporatiste	0.97%
9	CREDIT SUISSE GROUP AG SR UNSEC 144A	Obligatiuni corporatiste	0.96%
10	JPMORGAN CHASE & CO SR UNSEC SOFR	Obligatiuni corporatiste	0.94%

Structura portofoliului*

Tipuri de instrumente



Indicator de risc



Indicatorul de risc 3 din 7 reprezinta o clasa scazuta spre medie de risc

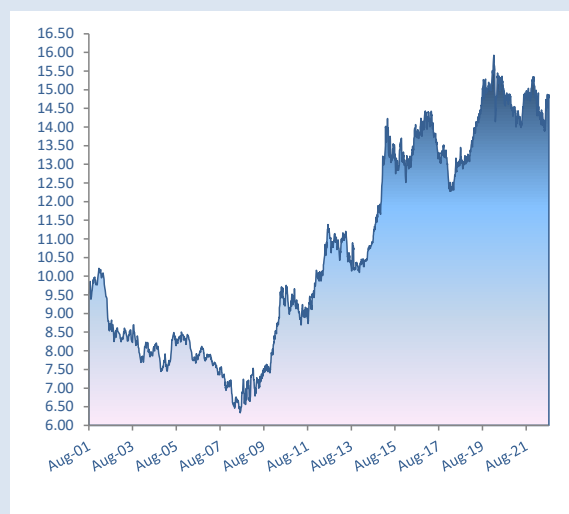
Oportunitati si riscuri

Obligatiunile sunt instrumente financiare care ofera clientului posibilitatea conservarii capitalului investit si obtinerea de venituri curente, dar care prezinta si anumite riscuri legate atat de evolutia ratelor dobanzilor pe piata financiara cat si de bonitatea financiara a emitentilor.

Plasarea investitiilor in diferite monede influenteaza performanta programului investitional in mod pozitiv sau negativ, in functie de evolutia cursului EUR fata de respectivele monede.

Pentru a nu fi expuse riscurilor unei singure piete financiare sau unui singur sector economic, investitiile sunt diversificate pe mai multe sectoare economice si regiuni geografice.

Evolutia pretului de vanzare de la lansare (in EUR)



Structura pe sectoare

	Sector	% in portofoliu
1	Sector financiar	39.80%
2	Utilitati	11.99%
3	Bunuri de larg consum non-ciclice	8.11%
4	Tehnologie	7.59%
5	Credite non-corporate	5.69%
6	Comunicatii	5.39%
7	Bunuri de larg consum ciclice	5.10%
8	Transport	4.66%
9	Echipamente de productie / Industrie de baza	3.76%
10	Energie	2.14%
11	Industrie - altele	1.41%
12	Obligatiuni securitizate	0.36%
13	Altele	3.30%

Programul investitional comporta atat avantajele ce ii sunt specifice cat si riscurile unor pierderi pentru clienti, castigurile din investitii fiind, de regula, proportionale cu riscul. Performantele anterioare ale programului investitional nu reprezinta o garantie a performantelor viitoare. Performanta individuala difera de la client la client, iar riscul investitional apartine in totalitate clientului. In cazul rascumpararii unitatilor, clientii pot primi inapoi o suma chiar mai mica decat investitia initiala. Acest document a fost creat pentru a oferi informatii cu caracter general si nu pentru a oferi consiliere legala sau fiscala in realizarea investitiilor viitoare. Informatiile si opiniile cuprinse in acest raport nu reprezinta recomandari de a schimba sau de a pastra programele de investitie, ci sunt informatii si opinii care pot facilita luarea unei decizii in mod independent de catre fiecare client in parte. Informatiile sau datele prezentate au fost obtinute din surse considerate de incredere, dar corectitudinea si completitudinea lor nu pot fi garantate. Informatiile si opiniile prezentate in acest document sunt supuse modificarilor sau actualizarilor periodice. Allianz-Tiriac nu raspunde pentru eventuale pierderi suferite in urma folosirii acestui material. Allianz-Tiriac nu-si asuma raspunderea pentru informatiile cuprinse in acest document care au fost alterate, modificate sau deformate prin orice mijloc, fara acordul sau prealabil expres. Oportunitatile prezentate in acest document nu sunt garantate de catre Allianz-Tiriac si nici de catre oricare alta companie din cadrul Allianz Group.

Programul Investitional Dolar-Plus

Prezentare generala si evolutie



Caracteristici generale

Program investitional disponibil de la data:	17.08.2001
Moneda programului investitional	EUR

Descriere

Dolar-Plus este un program investitional, denumit in EUR, accesibil printr-o polita de asigurare de viata de tip unit-linked. Dolar-Plus investeste in fonduri de obligatiuni emise cu preponderenta de companii din SUA.

Programul investitional se adreseaza clientilor cu profil de risc mediu care doresc sa beneficieze de oportunitatile unei investitii pe termen lung.

Obiective

Obiectivul acestui program investitional este de a oferi clientilor oportunitatea de a investi in instrumente financiare de tipul obligatiunilor, emise cu preponderenta de companii din SUA.

Performanta programului investitional (in %)

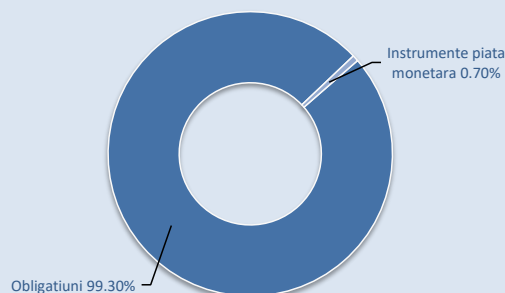
In ultima luna:	4.98%
De la inceputul anului:	-2.32%
In ultimul an:	-0.03%
In ultimii 3 ani:	1.35%
In ultimii 5 ani:	11.10%
De la lansare:	55.41%

Top Detineri*

	Emitent	Tip instrument	% in portofoliu
1	U S TREASURY BOND	Obligatiuni guvernamentale	1.96%
2	U S T STRIP PRINC (1.875% 2051)	Obligatiuni guvernamentale	1.44%
3	U S TREASURY BOND	Obligatiuni guvernamentale	1.26%
4	U S T STRIP PRINC (0% 2049)	Obligatiuni guvernamentale	1.09%
5	BANK OF AMERICA CORP SR UNSEC SOFR	Obligatiuni corporatiste	1.08%
6	LLOYDS BANKING GROUP PLC SR UNSEC	Obligatiuni corporatiste	1.01%
7	TEACHERS INSUR & ANNUITY SUB 144A SMR	Obligatiuni corporatiste	1.00%
8	SABINE PASS LIQUEFACTION LLC GLBL	Obligatiuni corporatiste	0.90%
9	COMCAST CORP SR UNSEC	Obligatiuni corporatiste	0.84%
10	FIDELITY NATL FINANCIAL GLBL SR UNSEC	Obligatiuni corporatiste	0.82%

Structura portofoliului*

Tipuri de instrumente



Indicator de risc



Indicatorul de risc 3 din 7 reprezinta o clasa scazuta spre medie de risc

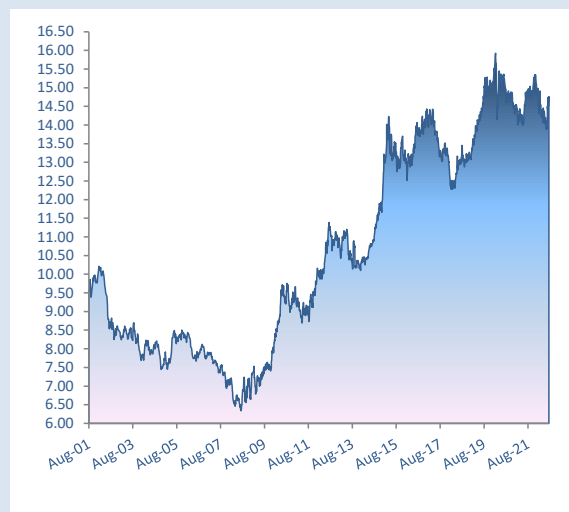
Oportunitati si riscuri

Obligatiunile sunt instrumente financiare care ofera clientului posibilitatea conservarii capitalului investit si obtinerea de venituri curente, dar care prezinta si anumite riscuri legate atat de evolutia ratelor dobanzilor pe piata financiara cat si de bonitatea financiara a emitentilor.

Plasarea investitiilor in diferite monede influenteaza performanta programului investitional in mod pozitiv sau negativ, in functie de evolutia cursului EUR fata de respectivele monede.

Pentru a nu fi expuse riscurilor unei singure piete financiare sau unui singur sector economic, investitiile sunt diversificate pe mai multe sectoare economice si regiuni geografice.

Evolutia pretului de vanzare de la lansare (in EUR)



Structura pe sectoare

	Sector	% in portofoliu
1	Sector financiar	40.84%
2	Utilitati	12.43%
3	Bunuri de larg consum non-ciclice	7.96%
4	Tehnologie	7.13%
5	Credite non-corporate	7.01%
6	Comunicatii	6.68%
7	Bunuri de larg consum ciclice	4.83%
8	Transport	3.89%
9	Echipamente de productie / Industrie de baza	3.48%
10	Energie	1.88%
11	Industrie - altele	1.64%
12	Obligatiuni securitizate	0.28%
13	Altele	1.95%

Programul investitional comporta atat avantajele ce ii sunt specifice cat si riscurile unor pierderi pentru clienti, castigurile din investitii fiind, de regula, proportionale cu riscul. Performantele anterioare ale programului investitional nu reprezinta o garantie a performantelor viitoare. Performanta individuala difera de la client la client, iar riscul investitional apartine in totalitate clientului. In cazul rascumpararii unitatilor, clientii pot primi inapoi o suma chiar mai mica decat investitia initiala. Acest document a fost creat pentru a oferi informatii cu caracter general si nu pentru a oferi consiliere legala sau fiscala in realizarea investitiilor viitoare. Informatiile si opiniile cuprinse in acest raport nu reprezinta recomandari de a schimba sau de a pastra programele de investitii, ci sunt informatii si opinii care pot facilita luarea unei decizii in mod independent de catre fiecare client in parte. Informatiile sau datele prezentate au fost obtinute din surse considerate de incredere, dar corectitudinea si completitudinea lor nu pot fi garantate. Informatiile si opiniile prezentate in acest document sunt supuse modificarilor sau actualizarilor periodice. Allianz-Tiriac nu raspunde pentru eventualele pierderi suferite in urma folosirii acestui material. Allianz-Tiriac nu-si asuma raspunderea pentru informatiile cuprinse in acest document care au fost alterate, modificate sau deformate prin orice mijloc, fara acordul sau prealabil expres. Oportunitatile prezentate in acest document nu sunt garantate de catre Allianz-Tiriac si nici de catre oricare alta companie din cadrul Allianz Group.

Programul Investitional Dolar-Plus

Prezentare generala si evolutie



Caracteristici generale

Program investitional disponibil de la data:	17.08.2001
Moneda programului investitional	EUR

Descriere

Dolar-Plus este un program investitional, denumit in EUR, accesibil printr-o polita de asigurare de viata de tip unit-linked. Dolar-Plus investeste in fonduri de obligatiuni emise cu preponderenta de companii din SUA.

Programul investitional se adreseaza clientilor cu profil de risc mediu care doresc sa beneficieze de oportunitatile unei investitii pe termen lung.

Obiective

Obiectivul acestui program investitional este de a oferi clientilor oportunitatea de a investi in instrumente financiare de tipul obligatiunilor, emise cu preponderenta de companii din SUA.

Performanta programului investitional (in %)

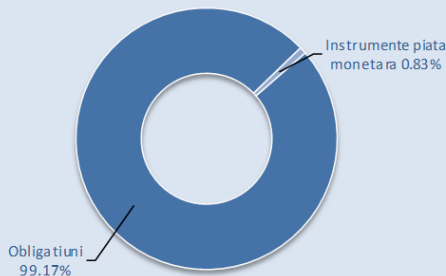
In ultima luna:	-0.50%
De la inceputul anului:	-6.96%
In ultimul an:	-3.71%
In ultimii 3 ani:	-1.30%
In ultimii 5 ani:	3.46%
De la lansare:	48.04%

Top Detineri*


	Emitent	Tip instrument	% in portofoliu
1	U S TREASURY BOND	Obligatiuni guvernamentale	1.96%
2	U S T STRIP PRINC (1.875% 2051)	Obligatiuni guvernamentale	1.44%
3	U S TREASURY BOND	Obligatiuni guvernamentale	1.26%
4	U S T STRIP PRINC (0% 2049)	Obligatiuni guvernamentale	1.09%
5	BANK OF AMERICA CORP SR UNSEC SOFR	Obligatiuni corporatiste	1.06%
6	LLOYDS BANKING GROUP PLC SR UNSEC	Obligatiuni corporatiste	1.03%
7	TEACHERS INSUR & ANNUITY SUB 144A SMR	Obligatiuni corporatiste	1.02%
8	SABINE PASS LIQUEFACTION LLC GBL	Obligatiuni corporatiste	0.92%
9	FIDELITY NATL FINANCIAL GBL SR UNSEC	Obligatiuni corporatiste	0.84%
10	STIF FUND (USD) (ERSTE GROUP BANK AG)	Cash	0.83%

Structura portofoliului*

Tipuri de instrumente



Indicator de risc



Indicatorul de risc 3 din 7 reprezinta o clasa scazuta spre medie de risc

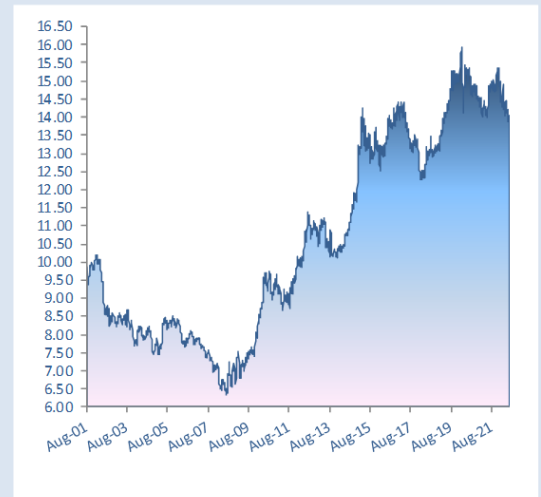
Oportunitati si riscuri

Obligatiunile sunt instrumente financiare care ofera clientului posibilitatea conservarii capitalului investit si obtinerea de venituri curente, dar care prezinta si anumite riscuri legate atat de evolutia ratelor dobanzilor pe piata financiara cat si de bonitatea financiara a emitentilor.

Plasarea investitiilor in diferite monede influenteaza performanta programului investitional in mod pozitiv sau negativ, in functie de evolutia cursului EUR fata de respectivele monede.

Pentru a nu fi expuse riscurilor unei singure pietei financiare sau unui singur sector economic, investitiile sunt diversificate pe mai multe sectoare economice si regiuni geografice.

Evolutia pretului de vanzare de la lansare (in EUR)



Structura pe sectoare

Sector	% in portofoliu
1 Sector financiar	40.22%
2 Utilitati	12.38%
3 Bunuri de larg consum non-ciclice	7.94%
4 Tehnologie	7.58%
5 Credite non-corporate	7.02%
6 Comunicatii	6.58%
7 Bunuri de larg consum ciclice	4.68%
8 Transport	3.98%
9 Echipamente de productie / Industrie de baza	3.67%
10 Energie	2.01%
11 Industrie - altele	1.66%
12 Obligatiuni securitizate	0.30%
13 Altele	2.07%

Programul investitional comporta atat avantajele ce ii sunt specifice cat si riscurile unor pierderi pentru clienti, castigurile din investitii fiind, de regula, proportionale cu riscul. Performantele anterioare ale programului investitional nu reprezinta o garantie a performantelor viitoare. Performanta individuala difera de la client la client, iar riscul investitional apartine in totalitate clientului. In cazul rascumpararii unitatilor, clientii pot primi inapoi o suma chiar mai mica decat investitia initiala. Acest document a fost creat pentru a oferi informatii cu caracter general si nu pentru a oferi consiliere legala sau fiscala in realizarea investitiilor viitoare. Informatiile si opiniile cuprinse in acest raport nu reprezinta recomandari de a schimba sau de a pastra programele de investitie, ci sunt informatii si opinii care pot facilita luarea unei decizii in mod independent de catre fiecare client in parte. Informatiile sau datele prezentate au fost obtinute din surse considerate de incredere, dar corectitudinea si completitudinea lor nu pot fi garantate. Informatiile si opiniile prezentate in acest document sunt supuse modificarilor sau actualizarilor periodice. Allianz-Tiriac nu raspunde pentru eventuale pierderi suferite in urma folosirii acestui material. Allianz-Tiriac nu-si asuma raspunderea pentru informatiile cuprinse in acest document care au fost alterate, modificate sau deformate prin orice mijloc, fara acordul sau prealabil expres. Oportunitatile prezentate in acest document nu sunt garantate de catre Allianz-Tiriac si nici de catre oricare alta companie din cadrul Allianz Group.

31.05.2022

Programul Investitional Dolar-Plus

Prezentare generala si evolutie



Caracteristici generale

Program investitional disponibil de la data:	17.08.2001
Moneda programului investitional	EUR

Descriere

Dolar-Plus este un program investitional, denominat in EUR, accesibil printr-o polita de asigurare de viata de tip unit-linked. Dolar-Plus investeste in fonduri de obligatiuni emise cu preponderenta de companii din SUA.

Programul investitional se adreseaza clientilor cu profil de risc mediu care doresc sa beneficieze de oportunitatile unei investitii pe termen lung.

Obiective

Obiectivul acestui program investitional este de a oferi clientilor oportunitatea de a investi in instrumente financiare de tipul obligatiunilor, emise cu preponderenta de companii din SUA.

Performanta programului investitional (in %)

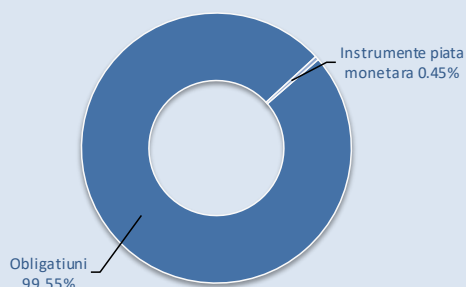
In ultima luna:	-2.25%
De la inceputul anului:	-6.49%
In ultimul an:	0.19%
In ultimii 3 ani:	-0.89%
In ultimii 5 ani:	2.14%
De la lansare:	48.79%

Top Detineri*

Emitent	Tip instrument	% in portofoliu
1 U S TREASURY BILLS	Obligatiuni guvernamentale	2.34%
2 U S TREASURY BOND	Obligatiuni guvernamentale	1.45%
3 U S TREASURY BOND	Obligatiuni guvernamentale	1.40%
4 U S TREASURY NOTE	Obligatiuni guvernamentale	1.18%
5 SABINE PASS LIQUEFACTION LLC GBL	Obligatiuni corporatiste	0.95%
6 U S T STRIP PRINC (0% 2049)	Obligatiuni guvernamentale	0.85%
7 BANK OF AMERICA CORP SR UNSEC SOFR	Obligatiuni corporatiste	0.84%
8 SANTANDER HOLDINGS USA SR UNSEC	Obligatiuni corporatiste	0.80%
9 LLOYDS BANKING GROUP PLC SR UNSEC	Obligatiuni corporatiste	0.80%
10 TEACHERS INSUR & ANNUITY SUB 144A SMR	Obligatiuni corporatiste	0.78%

Structura portofoliului*

Tipuri de instrumente



Indicator de risc



Indicatorul de risc 3 din 7 reprezinta o clasa scazuta spre medie de risc

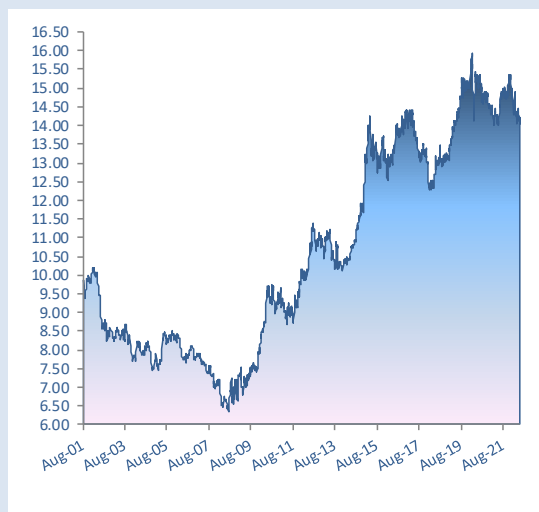
Oportunitati si riscuri

Obligatiunile sunt instrumente financiare care ofera clientului posibilitatea conservarii capitalului investit si obtinerea de venituri curente, dar care prezinta si anumite riscuri legate atat de evolutia ratelor dobanzilor pe piata financiara cat si de bonitatea financiara a emitentilor.

Plasarea investitiilor in diferite monede influenteaza performanta programului investitional in mod pozitiv sau negativ, in functie de evolutia cursului EUR fata de respectivele monede.

Pentru a nu fi expuse riscurilor unei singure pietei financiare sau unui singur sector economic, investitiile sunt diversificate pe mai multe sectoare economice si regiuni geografice.

Evolutia pretului de vanzare de la lansare (in EUR)



Structura pe sectoare

Sector	% in portofoliu
1 Sector financiar	37.69%
2 Utilitati	12.65%
3 Tehnologie	9.44%
4 Comunicatii	8.14%
5 Credite non-corporate	7.77%
6 Bunuri de larg consum non-ciclice	6.75%
7 Bunuri de larg consum ciclice	4.83%
8 Echipamente de productie / Industrie de baza	4.26%
9 Transport	3.50%
10 Energie	1.93%
11 Industrie - altele	1.30%
12 Obligatiuni securitizate	0.34%
13 Altele	1.41%

Programul investitional comporta atat avantajele ce ii sunt specifice cat si riscurile unor pierderi pentru clienti, castigurile din investitii fiind, de regula, proportionale cu riscul. Performantele anterioare ale programului investitional nu reprezinta o garantie a performantelor viitoare. Performanta individuala difera de la client la client, iar riscul investitional apartine in totalitate clientului. In cazul rascumpararii unitatilor, clientii pot primi inapoi o suma chiar mai mica decat investitia initiala. Acest document a fost creat pentru a oferi informatii cu caracter general si nu pentru a oferi consiliere legala sau fiscala in realizarea investitiilor viitoare. Informatiile si opiniile cuprinse in acest raport nu reprezinta recomandari de a schimba sau de a pastra programele de investitie, ci sunt informatii si opinii care pot facilita luarea unei decizii in mod independent de catre fiecare client in parte. Informatiile sau datele prezentate au fost obtinute din surse considerate de incredere, dar corectitudinea si completitudinea lor nu pot fi garantate. Informatiile si opiniile prezentate in acest document sunt supuse modificarilor sau actualizarilor periodice. Allianz-Tiriac nu raspunde pentru eventuale pierderi suferite in urma folosirii acestui material. Allianz-Tiriac nu-si asuma raspunderea pentru informatiile cuprinse in acest document care au fost alterate, modificate sau deformate prin orice mijloc, fara acordul sau prealabil expres. Oportunitatile prezentate in acest document nu sunt garantate de catre Allianz-Tiriac si nici de catre oricare alta companie din cadrul Allianz Group.

30.04.2022

Programul Investitional Dolar-Plus

Prezentare generala si evolutie



Caracteristici generale

Program investitional disponibil de la data:	17.08.2001
Moneda programului investitional	EUR

Descriere

Dolar-Plus este un program investitional, denumit in EUR, accesibil printr-o polita de asigurare de viata de tip unit-linked. Dolar-Plus investeste in fonduri de obligatiuni emise cu preponderenta de companii din SUA.

Programul investitional se adreseaza clientilor cu profil de risc mediu care doresc sa beneficieze de oportunitatile unei investitii pe termen lung.

Obiective

Obiectivul acestui program investitional este de a oferi clientilor oportunitatea de a investi in instrumente financiare de tipul obligatiunilor, emise cu preponderenta de companii din SUA.

Performanta programului investitional (in %)

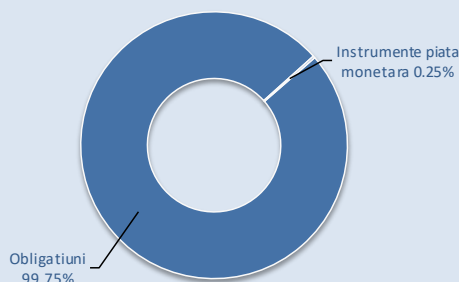
In ultima luna:	1.74%
De la inceputul anului:	-4.34%
In ultimul an:	2.69%
In ultimii 3 ani:	2.58%
In ultimii 5 ani:	2.83%
De la lansare:	52.21%

Top Detineri*

	Emitent	Tip instrument	% in portofoliu
1	AT&T INC GBL SR UNSEC	Obligatiuni corporatiste	2.48%
2	U S TREASURY BOND	Obligatiuni guvernamentale	1.46%
3	SABINE PASS LIQUEFACTION LLC GBL	Obligatiuni corporatiste	0.98%
4	U S T STRIP PRINC (0% 2049)	Obligatiuni guvernamentale	0.89%
5	BANK OF AMERICA CORP SR UNSEC SOFR	Obligatiuni corporatiste	0.83%
6	LLOYDS BANKING GROUP PLC SR UNSEC	Obligatiuni corporatiste	0.81%
7	SANTANDER HOLDINGS USA SR UNSEC	Obligatiuni corporatiste	0.80%
8	TEACHERS INSUR & ANNUITY SUB 144A SMR	Obligatiuni corporatiste	0.78%
9	U S TREASURY BILLS	Obligatiuni guvernamentale	0.71%
10	COMCAST CORP SR UNSEC **144A EXCHANGE**	Obligatiuni corporatiste	0.66%

Structura portofoliului*

Tipuri de instrumente



Indicator de risc



Indicatorul de risc 3 din 7 reprezinta o clasa scazuta spre medie de risc

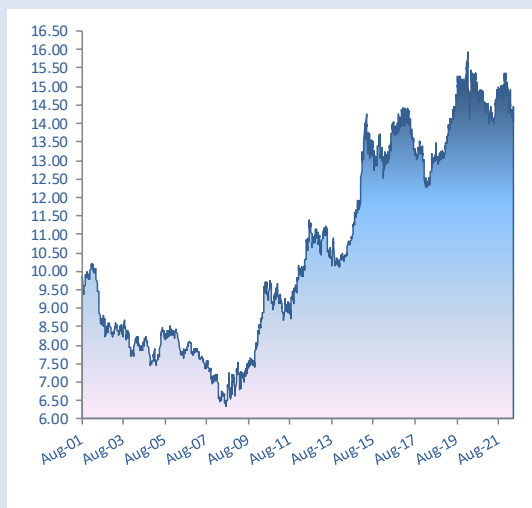
Oportunitati si riscuri

Obligatiunile sunt instrumente financiare care ofera clientului posibilitatea conservarii capitalului investit si obtinerea de venituri curente, dar care prezinta si anumite riscuri legate atat de evolutia ratelor dobanzilor pe piata financiara cat si de bonitatea financiara a emitentilor.

Plasarea investitiilor in diferite monede influenteaza performanta programului investitional in mod pozitiv sau negativ, in functie de evolutia cursului EUR fata de respectivele monede.

Pentru a nu fi expuse riscurilor unei singure pietei financiare sau unui singur sector economic, investitiile sunt diversificate pe mai multe sectoare economice si regiuni geografice.

Evolutia pretului de vanzare de la lansare (in EUR)



Structura pe sectoare

	Sector	% in portofoliu
1	Sector financiar	37.58%
2	Utilitati	12.35%
3	Comunicatii	10.22%
4	Tehnologie	9.30%
5	Bunuri de larg consum non-ciclice	6.54%
6	Credite non-corporate	5.46%
7	Bunuri de larg consum ciclice	5.34%
8	Echipamente de productie / Industrie de baza	4.74%
9	Transport	3.67%
10	Energie	1.92%
11	Industrie - altele	1.31%
12	Obligatiuni securitizate	0.37%
13	Altele	1.30%

Programul investitional comporta atat avantajele ce ii sunt specifice cat si riscurile unor pierderi pentru clienti, castigurile din investitii fiind, de regula, proportionale cu riscul. Performantele anterioare ale programului investitional nu reprezinta o garantie a performantelor viitoare. Performanta individuala difera de la client la client, iar riscul investitional apartine in totalitate clientului. In cazul rascumpararii unitatilor, clientii pot primi inapoi o suma chiar mai mica decat investitia initiala. Acest document a fost creat pentru a oferi informatii cu caracter general si nu pentru a oferi consiliere legala sau fiscala in realizarea investitiilor viitoare. Informatiile si opiniile cuprinse in acest raport nu reprezinta recomandari de a schimba sau de a pastra programele de investitie, ci sunt informatii si opinii care pot facilita luarea unei decizii in mod independent de catre fiecare client in parte. Informatiile sau datele prezentate au fost obtinute din surse considerate de incredere, dar corectitudinea si completitudinea lor nu pot fi garantate. Informatiile si opiniile prezentate in acest document sunt supuse modificarilor sau actualizarilor periodice. Allianz-Tiriac nu raspunde pentru eventuale pierderi suferite in urma folosirii acestui material. Allianz-Tiriac nu-si asuma raspunderea pentru informatiile cuprinse in acest document care au fost alterate, modificate sau deformate prin orice mijloc, fara acordul sau prealabil expres. Oportunitatile prezentate in acest document nu sunt garantate de catre Allianz-Tiriac si nici de catre oricare alta companie din cadrul Allianz Group.

31.03.2022

Programul Investitional Dolar-Plus

Prezentare generala si evolutie



Caracteristici generale

Program investitional disponibil de la data:	17.08.2001
Moneda programului investitional	EUR

Descriere

Dolar-Plus este un program investitional, denumit in EUR, accesibil printr-o polita de asigurare de viata de tip unit-linked. Dolar-Plus investeste in fonduri de obligatiuni emise cu preponderenta de companii din SUA.

Programul investitional se adreseaza clientilor cu profil de risc mediu care doresc sa beneficieze de oportunitatile unei investitii pe termen lung.

Obiective

Obiectivul acestui program investitional este de a oferi clientilor oportunitatea de a investi in instrumente financiare de tipul obligatiunilor, emise cu preponderenta de companii din SUA.

Performanta programului investitional (in %)

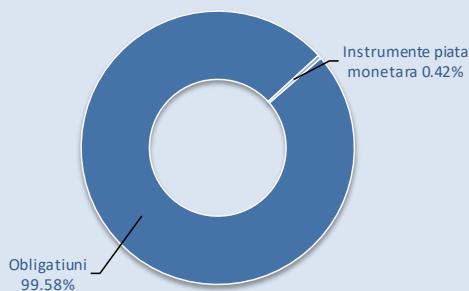
In ultima luna:	-1.29%
De la inceputul anului:	-5.97%
In ultimul an:	-1.55%
In ultimii 3 ani:	1.67%
In ultimii 5 ani:	0.70%
De la lansare:	49.60%

Top Detineri*

	Emitent	Tip instrument	% in portofoliu
1	AT&T INC GLBL SR UNSEC	Obligatiuni corporatiste	2.70%
2	U S TREASURY BOND	Obligatiuni guvernamentale	1.79%
3	U S T STRIP PRINC (0% 2049)	Obligatiuni guvernamentale	0.98%
4	SABINE PASS LIQUEFACTION LLC GLBL	Obligatiuni corporatiste	0.94%
5	BANK OF AMERICA CORP SR UNSEC SOFR	Obligatiuni corporatiste	0.85%
6	LLOYDS BANKING GROUP PLC SR UNSEC	Obligatiuni corporatiste	0.78%
7	SANTANDER HOLDINGS USA SR UNSEC	Obligatiuni corporatiste	0.77%
8	TEACHERS INSUR & ANNUITY SUB 144A SMR	Obligatiuni corporatiste	0.75%
9	COMCAST CORP SR UNSEC 144A	Obligatiuni corporatiste	0.72%
10	MIDAMERICAN ENERGY CO SEC	Obligatiuni corporatiste	0.64%

Structura portofoliului*

Tipuri de instrumente



Indicator de risc



Indicatorul de risc 3 din 7 reprezinta o clasa scazuta spre medie de risc

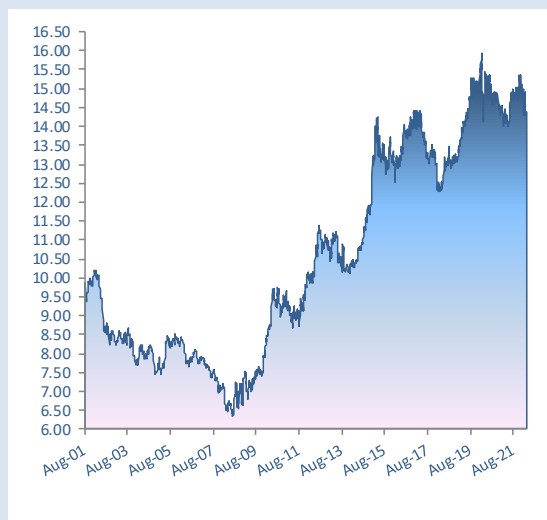
Oportunitati si riscuri

Obligatiunile sunt instrumente financiare care ofera clientului posibilitatea conservarii capitalului investit si obtinerea de venituri curente, dar care prezinta si anumite riscuri legate atat de evolutia ratelor dobanzilor pe piata financiara cat si de bonitatea financiara a emitentilor.

Plasarea investitiilor in diferite monede influenteaza performanta programului investitional in mod pozitiv sau negativ, in functie de evolutia cursului EUR fata de respectivele monede.

Pentru a nu fi expuse riscurilor unei singure pietei financiare sau unui singur sector economic, investitiile sunt diversificate pe mai multe sectoare economice si regiuni geografice.

Evolutia pretului de vanzare de la lansare (in EUR)



Structura pe sectoare

Sector	% in portofoliu
1 Sector financiar	37.34%
2 Utilitati	12.62%
3 Comunicatii	10.79%
4 Tehnologie	9.31%
5 Bunuri de larg consum non-ciclice	6.59%
6 Bunuri de larg consum ciclice	5.76%
7 Echipamente de productie / Industrie de baza	4.89%
8 Credite non-corporate	4.34%
9 Transport	3.61%
10 Energie	1.98%
11 Industrie - altele	1.28%
12 Obligatiuni securitizate	0.38%
13 Altele	1.18%

Programul investitional comporta atat avantajele ce ii sunt specifice cat si riscurile unor pierderi pentru clienti, castigurile din investitii fiind, de regula, proportionale cu riscul. Performantele anterioare ale programului investitional nu reprezinta o garantie a performantelor viitoare. Performanta individuala difera de la client la client, iar riscul investitional apartine in totalitate clientului. In cazul rascumpararii unitatilor, clientii pot primi inapoi o suma chiar mai mica decat investitia initiala. Acest document a fost creat pentru a oferi informatii cu caracter general si nu pentru a oferi consiliere legata sau fiscala in realizarea investitiilor viitoare. Informatiile si opiniile cuprinse in acest raport nu reprezinta recomandari de a schimba sau de a pastra programele de investitie, ci sunt informatii si opinii care pot facilita luarea unei decizii in mod independent de catre fiecare client in parte. Informatiile sau datele prezentate au fost obtinute din surse considerate de incredere, dar corectitudinea si completitudinea lor nu pot fi garantate. Informatiile si opiniile prezentate in acest document sunt supuse modificarilor sau actualizarilor periodice. Allianz-Tiriac nu raspunde pentru eventualele pierderi suferite in urma folosirii acestui material. Allianz-Tiriac nu-si asuma raspunderea pentru informatiile cuprinse in acest document care au fost alterate, modificate sau deformate prin orice mijloc, fara acordul sau prealabil expres. Oportunitatile prezentate in acest document nu sunt garantate de catre Allianz-Tiriac si nici de catre oricare alta companie din cadrul Allianz Group.

28.02.2022

Programul Investitional Dolar-Plus

Prezentare generala si evolutie



Caracteristici generale

Program investitional disponibil de la data:	17.08.2001
Moneda programului investitional	EUR

Descriere

Dolar-Plus este un program investitional, denumit in EUR, accesibil printr-o polita de asigurare de viata de tip unit-linked. Dolar-Plus investeste in fonduri de obligatiuni emise cu preponderenta de companii din SUA.

Programul investitional se adreseaza clientilor cu profil de risc mediu care doresc sa beneficieze de oportunitatile unei investitii pe termen lung.

Obiective

Obiectivul acestui program investitional este de a oferi clientilor oportunitatea de a investi in instrumente financiare de tipul obligatiunilor, emise cu preponderenta de companii din SUA.

Performanta programului investitional (in %)

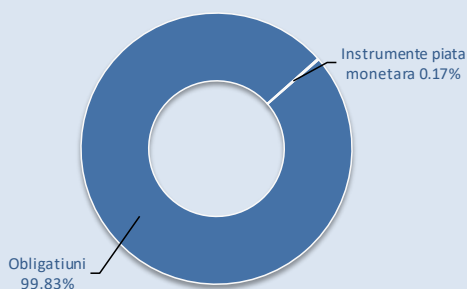
In ultima luna:	-3.93%
De la inceputul anului:	-4.75%
In ultimul an:	2.84%
In ultimii 3 ani:	6.73%
In ultimii 5 ani:	0.16%
De la lansare:	51.55%

Top Detineri*

	Emitent	Tip instrument	% in portofoliu
1	AT&T INC GBLB SR UNSEC	Obligatiuni corporatiste	2.70%
2	U S TREASURY BOND	Obligatiuni guvernamentale	1.88%
3	U S T STRIP PRINC (2.375% 2049)	Obligatiuni guvernamentale	1.43%
4	U S T STRIP PRINC (0% 2049)	Obligatiuni guvernamentale	1.21%
5	SABINE PASS LIQUEFACTION LLC GBLB	Obligatiuni corporatiste	0.92%
6	BANK OF AMERICA CORP SR UNSEC SOFR	Obligatiuni corporatiste	0.86%
7	U S TREASURY BILLS	Obligatiuni guvernamentale	0.80%
8	LLOYDS BANKING GROUP PLC SR UNSEC	Obligatiuni corporatiste	0.77%
9	SANTANDER HOLDINGS USA SR UNSEC	Obligatiuni corporatiste	0.77%
10	TEACHERS INSUR & ANNUITY SUB 144A SMR	Obligatiuni corporatiste	0.75%

Structura portofoliului*

Tipuri de instrumente



Indicator de risc



Indicatorul de risc 3 din 7 reprezinta o clasa scazuta spre medie de risc

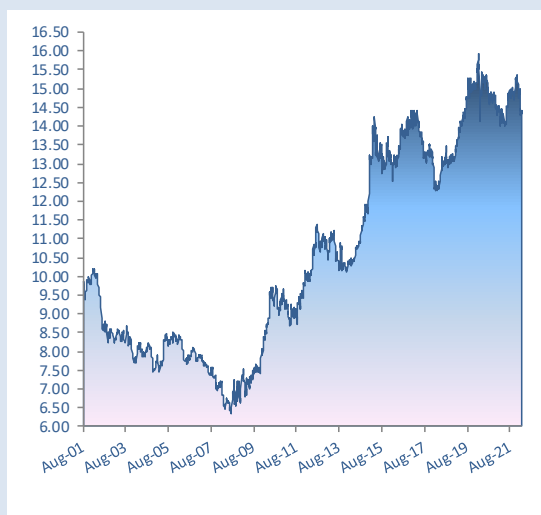
Oportunitati si riscuri

Obligatiunile sunt instrumente financiare care ofera clientului posibilitatea conservarii capitalului investit si obtinerea de venituri curente, dar care prezinta si anumite riscuri legate atat de evolutia ratelor dobanzilor pe piata financiara cat si de bonitatea financiara a emitentilor.

Plasarea investitiilor in diferite monede influenteaza performanta programului investitional in mod pozitiv sau negativ, in functie de evolutia cursului EUR fata de respectivele monede.

Pentru a nu fi expuse riscurilor unei singure piete financiare sau unui singur sector economic, investitiile sunt diversificate pe mai multe sectoare economice si regiuni geografice.

Evolutia pretului de vanzare de la lansare (in EUR)



Structura pe sectoare

	Sector	% in portofoliu
1	Sector financiar	36.78%
2	Utilitati	12.00%
3	Comunicatii	10.57%
4	Tehnologie	9.31%
5	Bunuri de larg consum non-ciclice	6.28%
6	Credite non-corporate	6.15%
7	Bunuri de larg consum ciclice	5.66%
8	Echipamente de productie / Industrie de baza	5.46%
9	Transport	3.64%
10	Energie	2.27%
11	Industrie - altele	1.26%
12	Obligatiuni securitizate	0.39%
13	Altele	0.83%

Programul investitional comporta atat avantajele ce ii sunt specifice cat si riscurile unor pierderi pentru clienti, castigurile din investitii fiind, de regula, proportionale cu riscul. Performantele anterioare ale programului investitional nu reprezinta o garantie a performantelor viitoare. Performanta individuala difera de la client la client, iar riscul investitional apartine in totalitate clientului. In cazul rascumpararii unitatilor, clientii pot primi inapoi o suma chiar mai mica decat investitia initiala. Acest document a fost creat pentru a oferi informatii cu caracter general si nu pentru a oferi consiliere legala sau fiscala in realizarea investitiilor viitoare. Informatiile si opiniile cuprinse in acest raport nu reprezinta recomandari de a schimba sau de a pastra programele de investitie, ci sunt informatii si opinii care pot facilita luarea unei decizii in mod independent de catre fiecare client in parte. Informatiile sau datele prezentate au fost obtinute din surse considerate de incredere, dar corectitudinea si completitudinea lor nu pot fi garantate. Informatiile si opiniile prezentate in acest document sunt supuse modificarilor sau actualizarilor periodice. Allianz-Tiriac nu raspunde pentru eventuale pierderi suferite in urma folosirii acestui material. Allianz-Tiriac nu-si asuma raspunderea pentru informatiile cuprinse in acest document care au fost alterate, modificate sau deformat prin orice mijloc, fara acordul sau prealabil expres. Oportunitatile prezentate in acest document nu sunt garantate de catre Allianz-Tiriac si nici de catre oricare alta companie din cadrul Allianz Group.

31.01.2022

Programul Investitional Dolar-Plus

Prezentare generala si evolutie



Caracteristici generale

Program investitional disponibil de la data:	17.08.2001
Moneda programului investitional	EUR

Descriere

Dolar-Plus este un program investitional, denominat in EUR, accesibil printr-o polita de asigurare de viata de tip unit-linked. Dolar-Plus investeste in fonduri de obligatiuni emise cu preponderenta de companii din SUA.

Programul investitional se adreseaza clientilor cu profil de risc mediu care doresc sa beneficieze de oportunitatile unei investitii pe termen lung.

Obiective

Obiectivul acestui program investitional este de a oferi clientilor oportunitatea de a investi in instrumente financiare de tipul obligatiunilor, emise cu preponderenta de companii din SUA.

Performanta programului investitional (in %)

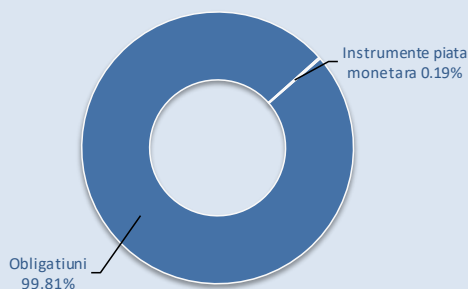
In ultima luna:	-0.85%
De la inceputul anului:	-0.85%
In ultimul an:	3.45%
In ultimii 3 ani:	12.45%
In ultimii 5 ani:	5.96%
De la lansare:	57.75%

Top Detineri*

	Emitent	Tip instrument	% in portofoliu
1	AT&T INC GLBL SR UNSEC	Obligatiuni corporatiste	2.72%
2	U S TREASURY BOND	Obligatiuni guvernamentale	2.26%
3	U S TREASURY BILLS	Obligatiuni guvernamentale	1.53%
4	U S T STRIP PRINC (2.375% 2049)	Obligatiuni guvernamentale	1.40%
5	U S T STRIP PRINC (0% 2049)	Obligatiuni guvernamentale	1.18%
6	U S TREASURY BILLS	Obligatiuni guvernamentale	0.90%
7	SABINE PASS LIQUEFACTION LLC GLBL	Obligatiuni corporatiste	0.89%
8	LLOYDS BANKING GROUP PLC SR UNSEC	Obligatiuni corporatiste	0.75%
9	SANTANDER HOLDINGS USA SR UNSEC	Obligatiuni corporatiste	0.74%
10	TEACHERS INSUR & ANNUITY SUB 144A SMR	Obligatiuni corporatiste	0.73%

Structura portofoliului*

Tipuri de instrumente



Indicator de risc



Indicatorul de risc 3 din 7 reprezinta o clasa scazuta spre medie de risc

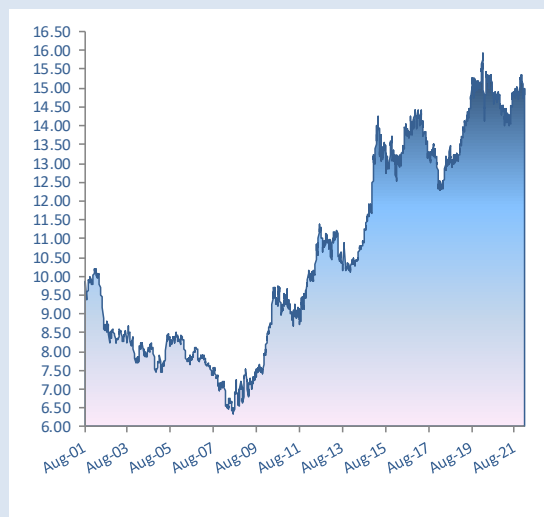
Oportunitati si riscuri

Obligatiunile sunt instrumente financiare care ofera clientului posibilitatea conservarii capitalului investit si obtinerea de venituri curente, dar care prezinta si anumite riscuri legate atat de evolutia ratelor dobanzilor pe piata financiara cat si de bonitatea financiara a emitentilor.

Plasarea investitiilor in diferite monede influenteaza performanta programului investitional in mod pozitiv sau negativ, in functie de evolutia cursului EUR fata de respectivele monede.

Pentru a nu fi expuse riscurilor unei singure pietee financiare sau unui singur sector economic, investitiile sunt diversificate pe mai multe sectoare economice si regiuni geografice.

Evolutia pretului de vanzare de la lansare (in EUR)



Structura pe sectoare

Sector	% in portofoliu
1 Sector financiar	34.74%
2 Utilitati	11.78%
3 Comunicatii	10.15%
4 Credite non-corporate	9.14%
5 Tehnologie	9.10%
6 Bunuri de larg consum non-ciclice	6.24%
7 Echipamente de productie / Industrie de baza	5.37%
8 Bunuri de larg consum ciclice	5.34%
9 Transport	3.55%
10 Energie	2.22%
11 Industrie - altele	1.22%
12 Obligatiuni securitizate	0.40%
13 Altele	0.76%

Programul investitional comporta atat avantajele ce ii sunt specifice cat si riscurile unor pierderi pentru clienti, castigurile din investitii fiind, de regula, proportionale cu riscul. Performantele anterioare ale programului investitional nu reprezinta o garantie a performantelor viitoare. Performanta individuala difera de la client la client, iar riscul investitional apartine in totalitate clientului. In cazul rascumpararii unitatilor, clientii pot primi inapoi o suma chiar mai mica decat investitia initiala. Acest document a fost creat pentru a oferi informatii cu caracter general si nu pentru a oferi consiliere legala sau fiscala in realizarea investitiilor viitoare. Informatiile si opiniile cuprinse in acest raport nu reprezinta recomandari de a schimba sau de a pastra programele de investitie, ci sunt informatii si opinii care pot facilita luarea unei decizii in mod independent de catre fiecare client in parte. Informatiile sau datele prezentate au fost obtinute din surse considerate de incredere, dar corectitudinea si completitudinea lor nu pot fi garantate. Informatiile si opiniile prezentate in acest document sunt supuse modificarilor sau actualizarilor periodice. Allianz-Tiriac nu raspunde pentru eventuale pierderi suferite in urma folosirii acestui material. Allianz-Tiriac nu-si asuma raspunderea pentru informatiile cuprinse in acest document care au fost alterate, modificate sau deformate prin orice mijloc, fara acordul sau prealabil expres. Oportunitatile prezentate in acest document nu sunt garantate de catre Allianz-Tiriac si nici de catre oricare alta companie din cadrul Allianz Group.

31.12.2021

Programul Investitional Dolar-Plus

Prezentare generala si evolutie



Caracteristici generale

Program investitional disponibil de la data:	17.08.2001
Moneda programului investitional	EUR

Descriere

Dolar-Plus este un program investitional, denominat in EUR, accesibil printr-o polita de asigurare de viata de tip unit-linked. Dolar-Plus investeste in fonduri de obligatiuni emise cu preponderenta de companii din SUA.

Programul investitional se adreseaza clientilor cu profil de risc mediu care doresc sa beneficieze de oportunitatile unei investitii pe termen lung.

Obiective

Obiectivul acestui program investitional este de a oferi clientilor oportunitatea de a investi in instrumente financiare de tipul obligatiunilor, emise cu preponderenta de companii din SUA.

Performanta programului investitional (in %)

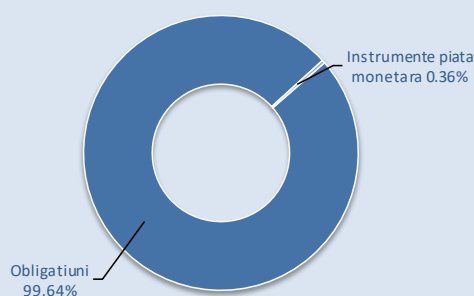
In ultima luna:	-0.72%
De la inceputul anului:	4.40%
In ultimul an:	4.40%
In ultimii 3 ani:	15.24%
In ultimii 5 ani:	5.42%
De la lansare:	59.11%

Top Detineri*

	Emitent	Tip instrument	% in portofoliu
1	AT&T INC GLBL SR UNSEC	Obligatiuni corporatiste	2.84%
2	U S TREASURY BOND	Obligatiuni guvernamentale	2.29%
3	U S TREASURY BILLS	Obligatiuni guvernamentale	1.49%
4	U S T STRIP PRINC (2.375% 2049)	Obligatiuni guvernamentale	1.43%
5	U S T STRIP PRINC (0% 2049)	Obligatiuni guvernamentale	1.21%
6	U S TREASURY BILLS	Obligatiuni guvernamentale	0.88%
7	SABINE PASS LIQUEFACTION LLC GLBL	Obligatiuni corporatiste	0.87%
8	SANTANDER HOLDINGS USA SR UNSEC	Obligatiuni corporatiste	0.75%
9	COMCAST CORP SR UNSEC 144A	Obligatiuni corporatiste	0.74%
10	LLOYDS BANKING GROUP PLC SR UNSEC	Obligatiuni corporatiste	0.74%

Structura portofoliului*

Tipuri de instrumente



Indicator de risc



Indicatorul de risc 3 din 7 reprezinta o clasa scazuta spre medie de risc

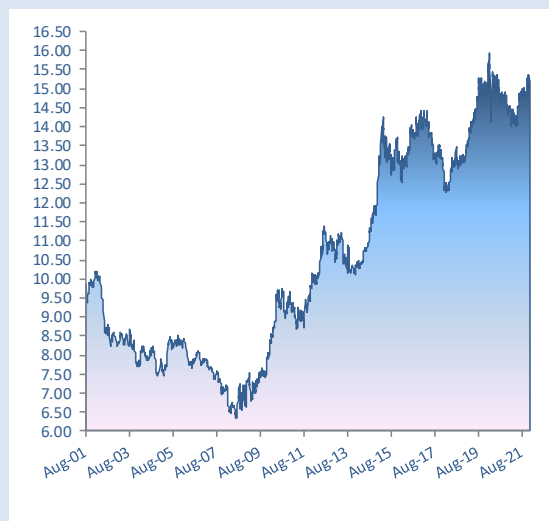
Oportunitati si riscuri

Obligatiunile sunt instrumente financiare care ofera clientului posibilitatea conservarii capitalului investit si obtinerea de venituri curente, dar care prezinta si anumite riscuri legate atat de evolutia ratelor dobanzilor pe piata financiara cat si de bonitatea financiara a emitentilor.

Plasarea investitiilor in diferite monede influenteaza performanta programului investitional in mod pozitiv sau negativ, in functie de evolutia cursului EUR fata de respectivele monede.

Pentru a nu fi expuse riscurilor unei singure pietei financiare sau unui singur sector economic, investitiile sunt diversificate pe mai multe sectoare economice si regiuni geografice.

Evolutia pretului de vanzare de la lansare (in EUR)



Structura pe sectoare

Sector	% in portofoliu
1 Sector financiar	33.92%
2 Utilitati	11.82%
3 Comunicatii	10.47%
4 Credite non-corporate	9.06%
5 Tehnologie	9.04%
6 Bunuri de larg consum non-ciclice	6.41%
7 Echipamente de productie / Industrie de baza	5.55%
8 Bunuri de larg consum ciclice	5.40%
9 Transport	3.54%
10 Energie	2.45%
11 Industrie - altele	1.35%
12 Obligatiuni securitizate	0.43%
13 Altele	0.56%

Programul investitional comporta atat avantajele ce ii sunt specifice cat si riscurile unor pierderi pentru clienti, castigurile din investitii fiind, de regula, proportionale cu riscul. Performantele anterioare ale programului investitional nu reprezinta o garantie a performantelor viitoare. Performanta individuala difera de la client la client, iar riscul investitional apartine in totalitate clientului. In cazul rascumpararii unitatilor, clientii pot primi inapoi o suma chiar mai mica decat investitia initiala. Acest document a fost creat pentru a oferi informatii cu caracter general si nu pentru a oferi consiliere legala sau fiscala in realizarea investitiilor viitoare. Informatiile si opiniile cuprinse in acest raport nu reprezinta recomandari de a schimba sau de a pastra programele de investitie, ci sunt informatii si opinii care pot facilita luarea unei decizii in mod independent de catre fiecare client in parte. Informatiile sau datele prezentate au fost obtinute din surse considerate de incredere, dar corectitudinea si completitudinea lor nu pot fi garantate. Informatiile si opiniile prezentate in acest document sunt supuse modificarilor sau actualizarilor periodice. Allianz-Tiriac nu raspunde pentru eventuale pierderi suferite in urma folosirii acestui material. Allianz-Tiriac nu-si asuma raspunderea pentru informatiile cuprinse in acest document care au fost alterate, modificate sau deformate prin orice mijloc, fara acordul sau prealabil expres. Oportunitatile prezentate in acest document nu sunt garantate de catre Allianz-Tiriac si nici de catre oricare alta companie din cadrul Allianz Group.

Programul Investitional Dolar-Plus

Prezentare generala si evolutie



Caracteristici generale

Program investitional disponibil de la data:	17.08.2001
Moneda programului investitional	EUR

Descriere

Dolar-Plus este un program investitional, denominat in EUR, accesibil printr-o polita de asigurare de viata de tip unit-linked. Dolar-Plus investeste in fonduri de obligatiuni emise cu preponderenta de companii din SUA.

Programul investitional se adreseaza clientilor cu profil de risc mediu care doresc sa beneficieze de oportunitatile unei investitii pe termen lung.

Obiective

Obiectivul acestui program investitional este de a oferi clientilor oportunitatea de a investi in instrumente financiare de tipul obligatiunilor, emise cu preponderenta de companii din SUA.

Performanta programului investitional (in %)

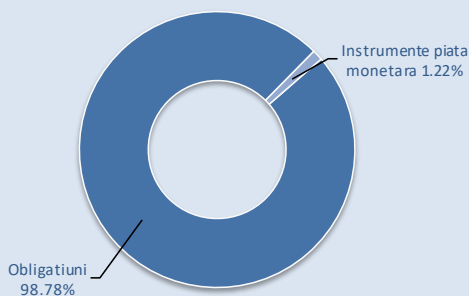
In ultima luna:	3.05%
De la inceputul anului:	5.16%
In ultimul an:	2.73%
In ultimii 3 ani:	16.58%
In ultimii 5 ani:	7.52%
De la lansare:	60.26%

Top Detineri*

	Emitent	Tip instrument	% in portofoliu
1	AT&T INC GBLB SR UNSEC	Obligatiuni corporatiste	2.83%
2	U S TREASURY BOND	Obligatiuni guvernamentale	2.35%
3	U S T STRIP PRINC (2.375% 2049)	Obligatiuni guvernamentale	1.48%
4	U S T STRIP PRINC (0% 2049)	Obligatiuni guvernamentale	1.25%
5	STIF FUND (USD) (ERSTE GROUP BANK AG)	Cash	1.22%
6	SABINE PASS LIQUEFACTION LLC GBLB	Obligatiuni corporatiste	0.87%
7	COMCAST CORP SR UNSEC 144A	Obligatiuni corporatiste	0.75%
8	SANTANDER HOLDINGS USA SR UNSEC	Obligatiuni corporatiste	0.74%
9	LLOYDS BANKING GROUP PLC SR UNSEC	Obligatiuni corporatiste	0.74%
10	TEACHERS INSUR & ANNUITY SUB 144A SMR	Obligatiuni corporatiste	0.71%

Structura portofoliului*

Tipuri de instrumente



Programul investitional comporta atat avantajele ce ii sunt specifice cat si riscurile unor pierderi pentru clienti, castigurile din investitii fiind, de regula, proportionale cu riscul. Performantele anterioare ale programului investitional nu reprezinta o garantie a performantelor viitoare. Performanta individuala difera de la client la client, iar riscul investitional apartine in totalitate clientului. In cazul rascumpararii unitatilor, clientii pot primi inapoi o suma chiar mai mica decat investitia initiala. Acest document a fost creat pentru a oferi informatii cu caracter general si nu pentru a oferi consiliere legala sau fiscala in realizarea investitiilor viitoare. Informatiile si opiniile cuprinse in acest raport nu reprezinta recomandari de a schimba sau de a pastra programele de investitie, ci sunt informatii si opinii care pot facilita luarea unei decizii in mod independent de catre fiecare client in parte. Informatiile sau datele prezentate au fost obtinute din surse considerate de incredere, dar corectitudinea si completitudinea lor nu pot fi garantate. Informatiile si opiniile prezentate in acest document sunt supuse modificarilor sau actualizarilor periodice. Allianz-Tiriac nu raspunde pentru eventualele pierderi suferite in urma folosirii acestui material. Allianz-Tiriac nu-si asuma raspunderea pentru informatiile cuprinse in acest document care au fost alterate, modificate sau deformate prin orice mijloc, fara acordul sau prealabil expres. Oportunitatile prezentate in acest document nu sunt garantate de catre Allianz-Tiriac si nici de catre oricare alta companie din cadrul Allianz Group.

Indicator de risc



Indicatorul de risc 3 din 7 reprezinta o clasa scazuta spre medie de risc

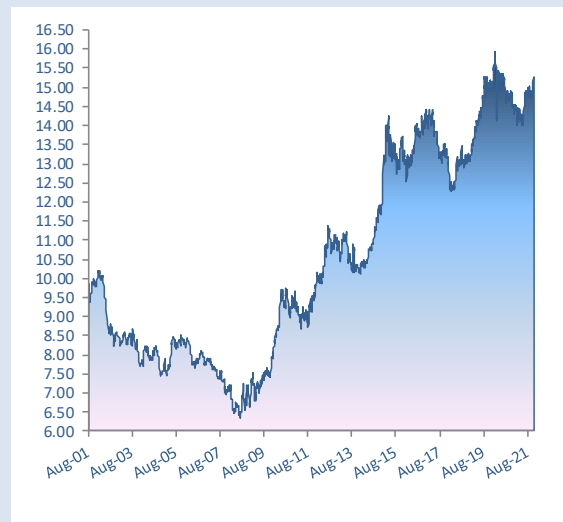
Oportunitati si riscuri

Obligatiunile sunt instrumente financiare care ofera clientului posibilitatea conservarii capitalului investit si obtinerea de venituri curente, dar care prezinta si anumite riscuri legate atat de evolutia ratelor dobanzilor pe piata financiara cat si de bonitatea financiara a emitentilor.

Plasarea investitiilor in diferite monede influenteaza performanta programului investitional in mod pozitiv sau negativ, in functie de evolutia cursului EUR fata de respectivele monede.

Pentru a nu fi expuse riscurilor unei singure pietei financiare sau unui singur sector economic, investitiile sunt diversificate pe mai multe sectoare economice si regiuni geografice.

Evolutia pretului de vanzare de la lansare (in EUR)



Structura pe sectoare

Sector	% in portofoliu
1 Sector financiar	34.65%
2 Utilitati	11.85%
3 Comunicatii	10.98%
4 Tehnologie	9.02%
5 Credite non-corporate	7.60%
6 Bunuri de larg consum non-ciclice	6.27%
7 Echipamente de productie / Industrie de baza	5.58%
8 Bunuri de larg consum ciclice	5.39%
9 Transport	3.78%
10 Energie	2.67%
11 Industrie - altele	1.34%
12 Obligatiuni securitizate	0.45%
13 Altele	1.38%

31.10.2021

Programul Investitional Dolar-Plus

Prezentare generala si evolutie



Caracteristici generale

Program investitional disponibil de la data:	17.08.2001
Moneda programului investitional	EUR

Descriere

Dolar-Plus este un program investitional, denominat in EUR, accesibil printr-o polita de asigurare de viata de tip unit-linked. Dolar-Plus investeste in fonduri de obligatiuni emise cu preponderenta de companii din SUA.

Programul investitional se adreseaza clientilor cu profil de risc mediu care doresc sa beneficieze de oportunitatile unei investitii pe termen lung.

Obiective

Obiectivul acestui program investitional este de a oferi clientilor oportunitatea de a investi in instrumente financiare de tipul obligatiunilor, emise cu preponderenta de companii din SUA.

Performanta programului investitional (in %)

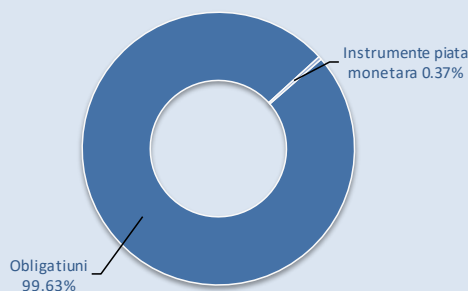
In ultima luna:	-0.95%
De la inceputul anului:	2.05%
In ultimul an:	-0.02%
In ultimii 3 ani:	12.29%
In ultimii 5 ani:	5.02%
De la lansare:	55.51%

Top Detineri*

	Emitent	Tip instrument	% in portofoliu
1	U S TREASURY BOND	Obligatiuni guvernamentale	3.30%
2	AT&T INC GBL SR UNSEC	Obligatiuni corporatiste	2.79%
3	U S T STRIP PRINC (2.375% 2049)	Obligatiuni guvernamentale	1.41%
4	U S T STRIP PRINC (0% 2049)	Obligatiuni guvernamentale	1.23%
5	SABINE PASS LIQUEFACTION LLC GBL	Obligatiuni corporatiste	0.89%
6	LLOYDS BANKING GROUP PLC SR UNSEC	Obligatiuni corporatiste	0.76%
7	COMCAST CORP SR UNSEC 144A	Obligatiuni corporatiste	0.75%
8	SANTANDER HOLDINGS USA SR UNSEC	Obligatiuni corporatiste	0.75%
9	TEACHERS INSUR & ANNUITY SUB 144A SMR	Obligatiuni corporatiste	0.71%
10	GOLDMAN SACHS GROUP INC SOFR	Obligatiuni corporatiste	0.70%

Structura portofoliului*

Tipuri de instrumente



Indicator de risc



Indicatorul de risc 3 din 7 reprezinta o clasa scazuta spre medie de risc

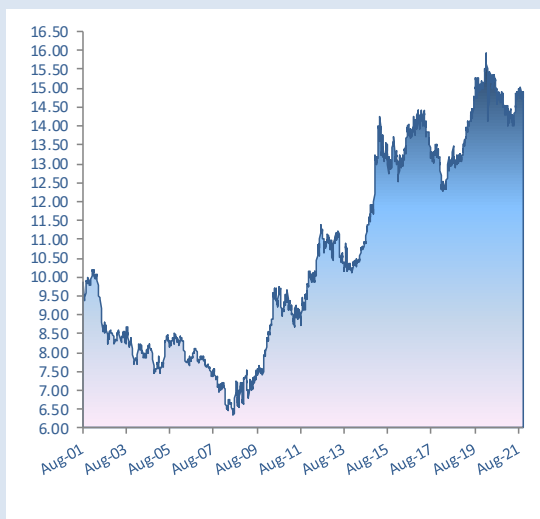
Oportunitati si riscuri

Obligatiunile sunt instrumente financiare care ofera clientului posibilitatea conservarii capitalului investit si obtinerea de venituri curente, dar care prezinta si anumite riscuri legate atat de evolutia ratelor dobanzilor pe piata financiara cat si de bonitatea financiara a emitentilor.

Plasarea investitiilor in diferite monede influenteaza performanta programului investitional in mod pozitiv sau negativ, in functie de evolutia cursului EUR fata de respectivele monede.

Pentru a nu fi expuse riscurilor unei singure pietee financiare sau unui singur sector economic, investitiile sunt diversificate pe mai multe sectoare economice si regiuni geografice.

Evolutia pretului de vanzare de la lansare (in EUR)



Structura pe sectoare

Sector	% in portofoliu
1 Sector financiar	34.69%
2 Utilitati	11.94%
3 Comunicatii	10.98%
4 Tehnologie	8.92%
5 Credite non-corporate	7.13%
6 Bunuri de larg consum non-ciclice	6.36%
7 Echipamente de productie / Industrie de baza	5.61%
8 Bunuri de larg consum ciclice	5.40%
9 Transport	3.80%
10 Energie	2.71%
11 Industrie - altele	1.36%
12 Obligatiuni securitizate	0.47%
13 Altele	0.67%

Programul investitional comporta atat avantajele ce ii sunt specifice cat si riscurile unor pierderi pentru clienti, castigurile din investitii fiind, de regula, proportionale cu riscul. Performantele anterioare ale programului investitional nu reprezinta o garantie a performantelor viitoare. Performanta individuala difera de la client la client, iar riscul investitional apartine in totalitate clientului. In cazul rascumpararii unitatilor, clientii pot primi inapoi o suma chiar mai mica decat investitia initiala. Acest document a fost creat pentru a oferi informatii cu caracter general si nu pentru a oferi consiliere legala sau fiscala in realizarea investitiilor viitoare. Informatiile si opiniile cuprinse in acest raport nu reprezinta recomandari de a schimba sau de a pastra programele de investitie, ci sunt informatii si opinii care pot facilita luarea unei decizii in mod independent de catre fiecare client in parte. Informatiile sau datele prezentate au fost obtinute din surse considerate de incredere, dar corectitudinea si completitudinea lor nu pot fi garantate. Informatiile si opiniile prezentate in acest document sunt supuse modificarilor sau actualizarilor periodice. Allianz-Tiriac nu raspunde pentru eventuale pierderi suferite in urma folosirii acestui material. Allianz-Tiriac nu-si asuma raspunderea pentru informatiile cuprinse in acest document care au fost alterate, modificate sau deformate prin orice mijloc, fara acordul sau prealabil expres. Oportunitatile prezentate in acest document nu sunt garantate de catre Allianz-Tiriac si nici de catre oricare alta companie din cadrul Allianz Group.

Programul Investitional Dolar-Plus

Prezentare generala si evolutie



Caracteristici generale

Program investitional disponibil de la data:	17.08.2001
Moneda programului investitional	EUR

Descriere

Dolar-Plus este un program investitional, denominat in EUR, accesibil printr-o polita de asigurare de viata de tip unit-linked. Dolar-Plus investeste in fonduri de obligatiuni emise cu preponderenta de companii din SUA.

Programul investitional se adreseaza clientilor cu profil de risc mediu care doresc sa beneficieze de oportunitatile unei investitii pe termen lung.

Obiective

Obiectivul acestui program investitional este de a oferi clientilor oportunitatea de a investi in instrumente financiare de tipul obligatiunilor, emise cu preponderenta de companii din SUA.

Performanta programului investitional (in %)

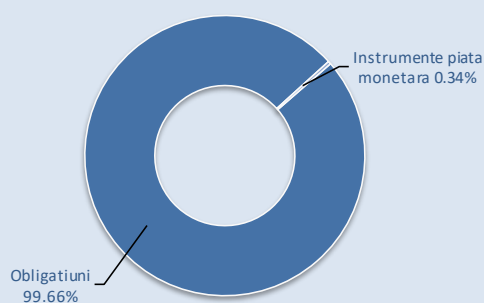
In ultima luna:	0.32%
De la inceputul anului:	3.03%
In ultimul an:	0.49%
In ultimii 3 ani:	15.17%
In ultimii 5 ani:	7.64%
De la lansare:	57.01%

Top Detineri*

	Emitent	Tip instrument	% in portofoliu
1	AT&T INC GLBL SR UNSEC	Obligatiuni corporatiste	2.51%
2	U S TREASURY NOTE	Obligatiuni guvernamentale	2.32%
3	U S TREASURY BILLS	Obligatiuni guvernamentale	1.24%
4	U S T STRIP PRINC (2.375% 2049)	Obligatiuni guvernamentale	1.24%
5	U S T STRIP PRINC (0% 2049)	Obligatiuni guvernamentale	1.08%
6	SABINE PASS LIQUEFACTION LLC GLBL	Obligatiuni corporatiste	0.83%
7	AMGEN INC SR UNSEC	Obligatiuni corporatiste	0.71%
8	LLOYDS BANKING GROUP PLC SR UNSEC	Obligatiuni corporatiste	0.70%
9	SANTANDER HOLDINGS USA SR UNSEC	Obligatiuni corporatiste	0.69%
10	COMCAST CORP SR UNSEC 144A	Obligatiuni corporatiste	0.68%

Structura portofoliului*

Tipuri de instrumente



Indicador de risc



Indicatorul de risc 3 din 7 reprezinta o clasa scazuta spre medie de risc

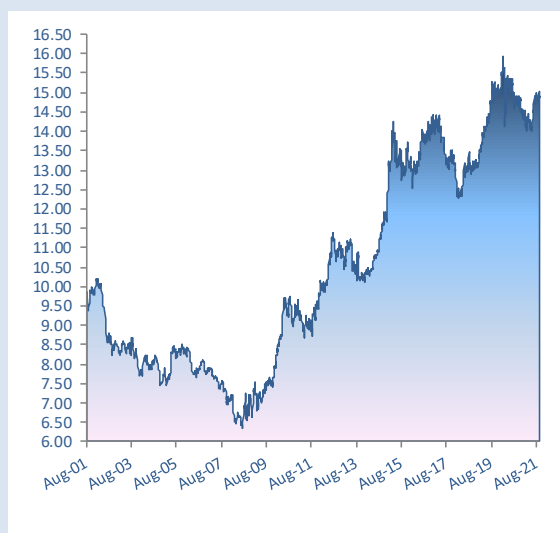
Oportunitati si riscuri

Obligatiunile sunt instrumente financiare care ofera clientului posibilitatea conservarii capitalului investit si obtinerea de venituri curente, dar care prezinta si anumite riscuri legate atat de evolutia ratelor dobanzilor pe piata financiara cat si de bonitatea financiara a emitentilor.

Plasarea investitiilor in diferite monede influenteaza performanta programului investitional in mod pozitiv sau negativ, in functie de evolutia cursului EUR fata de respectivele monede.

Pentru a nu fi expuse riscurilor unei singure piete financiare sau unui singur sector economic, investitiile sunt diversificate pe mai multe sectoare economice si regiuni geografice.

Evolutia pretului de vanzare de la lansare (in EUR)



Structura pe sectoare

Sector	% in portofoliu
1 Sector financiar	33.16%
2 Utilitati	12.45%
3 Comunicatii	11.39%
4 Tehnologie	8.76%
5 Bunuri de larg consum non-ciclice	7.70%
6 Credite non-corporate	6.89%
7 Bunuri de larg consum ciclice	5.79%
8 Echipamente de productie / Industrie de baza	5.19%
9 Transport	3.51%
10 Energie	2.47%
11 Industrie - altele	1.24%
12 Obligatiuni securitizate	0.44%
13 Altele	1.01%

Programul investitional comporta atat avantajele ce ii sunt specifice cat si riscurile unor pierderi pentru clienti, castigurile din investitii fiind, de regula, proportionale cu riscul. Performantele anterioare ale programului investitional nu reprezinta o garantie a performantelor viitoare. Performanta individuala difera de la client la client, iar riscul investitional apartine in totalitate clientului. In cazul rascumpararii unitatilor, clientii pot primi inapoi o suma chiar mai mica decat investitia initiala. Acest document a fost creat pentru a oferi informatii cu caracter general si nu pentru a oferi consiliere legala sau fiscala in realizarea investitiilor viitoare. Informatiile si opiniile cuprinse in acest raport nu reprezinta recomandari de a schimba sau de a pastra programele de investitie, ci sunt informatii si opinii care pot facilita luarea unei decizii in mod independent de catre fiecare client in parte. Informatiile sau datele prezentate au fost obtinute din surse considerate de incredere, dar corectitudinea si completitudinea lor nu pot fi garantate. Informatiile si opiniile prezentate in acest document sunt supuse modificarilor sau actualizarilor periodice. Allianz-Tiriac nu raspunde pentru eventualele pierderi suferite in urma folosirii acestui material. Allianz-Tiriac nu-si asuma raspunderea pentru informatiile cuprinse in acest document care au fost alterate, modificate sau deformate prin orice mijloc, fara acordul sau prealabil expres. Oportunitatile prezentate in acest document nu sunt garantate de catre Allianz-Tiriac si nici de catre oricare alta companie din cadrul Allianz Group.

Programul Investitional Dolar-Plus

Prezentare generala si evolutie



Caracteristici generale

Program investitional disponibil de la data:	17.08.2001
Moneda programului investitional	EUR

Descriere

Dolar-Plus este un program investitional, denumit in EUR, accesibil printr-o polita de asigurare de viata de tip unit-linked. Dolar-Plus investeste in fonduri de obligatiuni emise cu preponderenta de companii din SUA.

Programul investitional se adreseaza clientilor cu profil de risc mediu care doresc sa beneficieze de oportunitatile unei investitii pe termen lung.

Obiective

Obiectivul acestui program investitional este de a oferi clientilor oportunitatea de a investi in instrumente financiare de tipul obligatiunilor, emise cu preponderenta de companii din SUA.

Performanta programului investitional (in %)

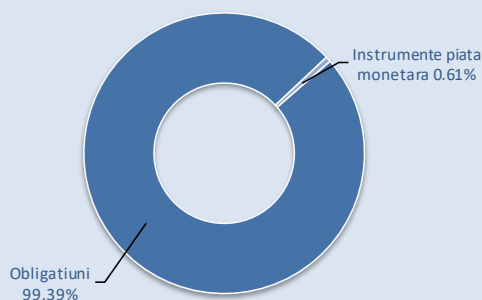
In ultima luna:	0.68%
De la inceputul anului:	2.70%
In ultimul an:	2.08%
In ultimii 3 ani:	14.04%
In ultimii 5 ani:	6.72%
De la lansare:	56.51%

Top Detineri*

	Emitent	Tip instrument	% in portofoliu
1	AT&T INC GBL SR UNSEC	Obligatiuni corporatiste	2.55%
2	U S TREASURY NOTE	Obligatiuni guvernamentale	2.32%
3	U S T STRIP PRINC (2.375% 2049)	Obligatiuni guvernamentale	1.26%
4	U S T STRIP PRINC (0% 2049)	Obligatiuni guvernamentale	1.10%
5	SANDS CHINA LTD SR UNSEC	Obligatiuni corporatiste	0.97%
6	SABINE PASS LIQUEFACTION LLC GBL	Obligatiuni corporatiste	0.81%
7	AMGEN INC SR UNSEC	Obligatiuni corporatiste	0.72%
8	COMCAST CORP SR UNSEC 144A	Obligatiuni corporatiste	0.69%
9	LLOYDS BANKING GROUP PLC SR UNSEC	Obligatiuni corporatiste	0.69%
10	SANTANDER HOLDINGS USA SR UNSEC	Obligatiuni corporatiste	0.68%

Structura portofoliului*

Tipuri de instrumente



Programul investitional comporta atat avantajele ce ii sunt specifice cat si riscurile unor pierderi pentru clienti, castigurile din investitii fiind, de regula, proportionale cu riscul. Performantele anterioare ale programului investitional nu reprezinta o garantie a performantelor viitoare. Performanta individuala difera de la client la client, iar riscul investitional apartine in totalitate clientului. In cazul rascumpararii unitatilor, clientii pot primi inapoi o suma chiar mai mica decat investitia initiala. Acest document a fost creat pentru a oferi informatii cu caracter general si nu pentru a oferi consiliere legala sau fiscala in realizarea investitiilor viitoare. Informatiile si opiniile cuprinse in acest raport nu reprezinta recomandari de a schimba sau de a pastra programele de investitie, ci sunt informatii si opinii care pot facilita luarea unei decizii in mod independent de catre fiecare client in parte. Informatiile sau datele prezentate au fost obtinute din surse considerate de incredere, dar corectitudinea si completitudinea lor nu pot fi garantate. Informatiile si opiniile prezentate in acest document sunt supuse modificarilor sau actualizarilor periodice. Allianz-Tiriac nu raspunde pentru eventuale pierderi suferite in urma folosirii acestui material. Allianz-Tiriac nu-si asuma raspunderea pentru informatiile cuprinse in acest document care au fost alterate, modificate sau deformat prin orice mijloc, fara acordul sau prealabil expres. Oportunitatile prezentate in acest document nu sunt garantate de catre Allianz-Tiriac si nici de catre oricare alta companie din cadrul Allianz Group.

Indicator de risc



Indicatorul de risc 3 din 7 reprezinta o clasa scazuta spre medie de risc

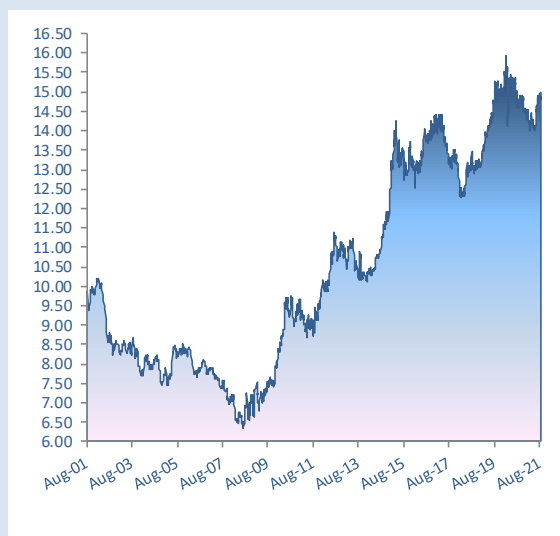
Oportunitati si riscuri

Obligatiunile sunt instrumente financiare care ofera clientului posibilitatea conservarii capitalului investit si obtinerea de venituri curente, dar care prezinta si anumite riscuri legate atat de evolutia ratelor dobanzilor pe piata financiara cat si de bonitatea financiara a emitentilor.

Plasarea investitiilor in diferite monede influenteaza performanta programului investitional in mod pozitiv sau negativ, in functie de evolutia cursului EUR fata de respectivele monede.

Pentru a nu fi expuse riscurilor unei singure pietei financiare sau unui singur sector economic, investitiile sunt diversificate pe mai multe sectoare economice si regiuni geografice.

Evolutia pretului de vanzare de la lansare (in EUR)



Structura pe sectoare

	Sector	% in portofoliu
1	Sector financiar	33.29%
2	Utilitati	12.34%
3	Comunicatii	12.00%
4	Tehnologie	8.71%
5	Bunuri de larg consum non-ciclice	7.68%
6	Bunuri de larg consum ciclice	6.39%
7	Credite non-corporate	6.13%
8	Echipamente de productie / Industrie de baza	5.16%
9	Transport	3.49%
10	Energie	2.48%
11	Industrie - altele	1.24%
12	Obligatiuni securitizate	0.43%
13	Altele	0.66%

31.07.2021

Programul Investitional Dolar-Plus

Prezentare generala si evolutie

Allianz  Tiriac 

Caracteristici generale

Program investitional disponibil de la data:	17.08.2001
Moneda programului investitional	EUR

Descriere

Dolar-Plus este un program investitional, denominat in EUR, accesibil printr-o polita de asigurare de viata de tip unit-linked. Dolar-Plus investeste in fonduri de obligatiuni emise cu preponderenta de companii din SUA.

Programul investitional se adreseaza clientilor cu profil de risc mediu care doresc sa beneficieze de oportunitatile unei investitii pe termen lung.

Obiective

Obiectivul acestui program investitional este de a oferi clientilor oportunitatea de a investi in instrumente financiare de tipul obligatiunilor, emise cu preponderenta de companii din SUA.

Performanta programului investitional (in %)

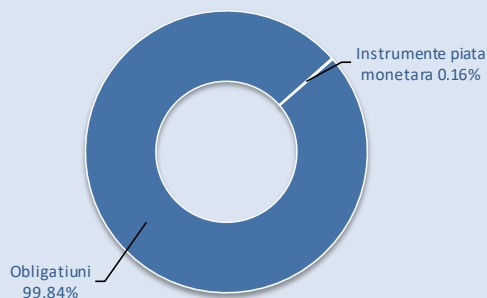
In ultima luna:	1.11%
De la inceputul anului:	2.00%
In ultimul an:	-1.57%
In ultimii 3 ani:	13.72%
In ultimii 5 ani:	5.99%
De la lansare:	55.45%

Top Detineri*

	Emitent	Tip instrument	% in portofoliu
1	AT&T INC GBL SR UNSEC	Obligatiuni corporatiste	2.60%
2	U S TREASURY NOTE	Obligatiuni guvernamentale	2.32%
3	U S STRIP PRINC (2.375% 2049)	Obligatiuni guvernamentale	1.26%
4	U S STRIP PRINC (0% 2049)	Obligatiuni guvernamentale	1.10%
5	SANDS CHINA LTD SR UNSEC	Obligatiuni corporatiste	0.99%
6	SABINE PASS LIQUEFACTION LLC GBL	Obligatiuni corporatiste	0.81%
7	NBCUNIVERSAL EXCHANGE & CONSENT	Obligatiuni corporatiste	0.77%
8	U S TREASURY BILLS	Obligatiuni guvernamentale	0.73%
9	AMGEN INC SR UNSEC	Obligatiuni corporatiste	0.73%
10	LLOYDS BANKING GROUP PLC SR UNSEC	Obligatiuni corporatiste	0.69%

Structura portofoliului*

Tipuri de instrumente



Indicator de risc



Indicatorul de risc 3 din 7 reprezinta o clasa scazuta spre medie de risc

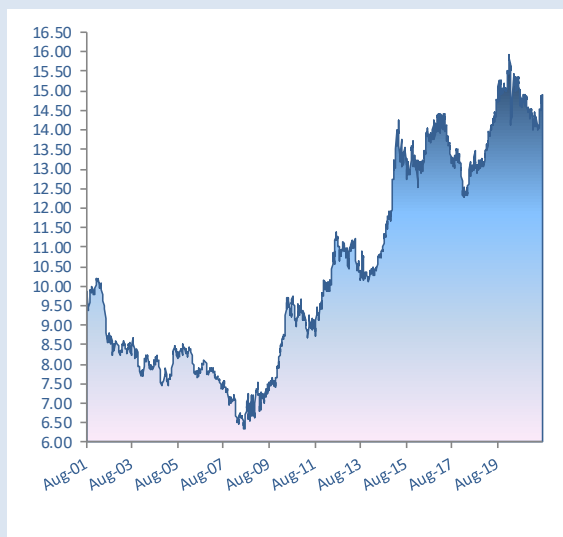
Oportunitati si riscuri

Obligatiunile sunt instrumente financiare care ofera clientului posibilitatea conservarii capitalului investit si obtinerea de venituri curente, dar care prezinta si anumite riscuri legate atat de evolutia ratelor dobanzilor pe piata financiara cat si de bonitatea financiara a emitentilor.

Plasarea investitiilor in diferite monede influenteaza performanta programului investitional in mod pozitiv sau negativ, in functie de evolutia cursului EUR fata de respectivele monede.

Pentru a nu fi expuse riscurilor unei singure piete financiare sau unui singur sector economic, investitiile sunt diversificate pe mai multe sectoare economice si regiuni geografice.

Evolutia pretului de vanzare de la lansare (in EUR)



Structura pe sectoare

	Sector	% in portofoliu
1	Sector financiar	33.26%
2	Utilitati	11.92%
3	Comunicatii	11.38%
4	Tehnologie	8.60%
5	Bunuri de larg consum non-ciclice	7.60%
6	Bunuri de larg consum ciclice	7.49%
7	Credite non-corporate	6.19%
8	Echipamente de productie / Industrie de baza	5.17%
9	Transport	3.60%
10	Energie	2.47%
11	Industrie - altele	1.23%
12	Obligatiuni securitizate	0.43%
13	Altele	0.66%

Programul investitional comporta atat avantajele ce ii sunt specifice cat si riscurile unor pierderi pentru clienti, castigurile din investitii fiind, de regula, proportionale cu riscul. Performantele anterioare ale programului investitional nu reprezinta o garantie a performantelor viitoare. Performanta individuala difera de la client la client, iar riscul investitional apartine in totalitate clientului. In cazul rascumpararii unitatilor, clientii pot primi inapoi o suma chiar mai mica decat investitia initiala. Acest document a fost creat pentru a oferi informatii cu caracter general si nu pentru a oferi consiliere legala sau fiscala in realizarea investitiilor viitoare. Informatiile si opiniile cuprinse in acest raport nu reprezinta recomandari de a schimba sau de a pastra programele de investitie, ci sunt informatii si opinii care pot facilita luarea unei decizii in mod independent de catre fiecare client in parte. Informatiile sau datele prezentate au fost obtinute din surse considerate de incredere, dar corectitudinea si completitudinea lor nu pot fi garantate. Informatiile si opiniile prezentate in acest document sunt supuse modificarilor sau actualizarilor periodice. Allianz-Tiriac nu raspunde pentru eventuale pierderi suferite in urma folosirii acestui material. Allianz-Tiriac nu-si asuma raspunderea pentru informatiile cuprinse in acest document care au fost alterate, modificate sau deformate prin orice mijloc, fara acordul sau prealabil expres. Oportunitatile prezentate in acest document nu sunt garantate de catre Allianz-Tiriac si nici de catre oricare alta companie din cadrul Allianz Group.

30.06.2021

Programul Investitional Dolar-Plus

Prezentare generala si evolutie



Caracteristici generale

Program investitional disponibil de la data:	17.08.2001
Moneda programului investitional	EUR

Descriere

Dolar-Plus este un program investitional, denominat in EUR, accesibil printr-o polita de asigurare de viata de tip unit-linked. Dolar-Plus investeste in fonduri de obligatiuni emise cu preponderenta de companii din SUA.

Programul investitional se adreseaza clientilor cu profil de risc mediu care doresc sa beneficieze de oportunitatile unei investitii pe termen lung.

Obiective

Obiectivul acestui program investitional este de a oferi clientilor oportunitatea de a investi in instrumente financiare de tipul obligatiunilor, emise cu preponderenta de companii din SUA.

Performanta programului investitional (in %)

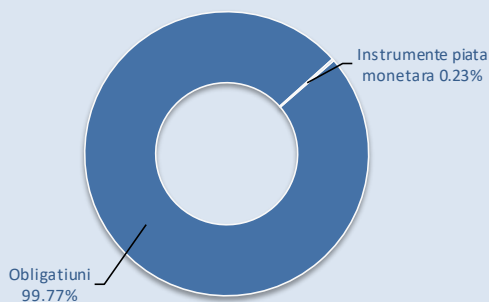
In ultima luna:	3.52%
De la inceputul anului:	0.88%
In ultimul an:	-3.99%
In ultimii 3 ani:	11.95%
In ultimii 5 ani:	6.46%
De la lansare:	53.74%

Top Detineri*

	Emitent	Tip instrument	% in portofoliu
1	U S TREASURY NOTE	Obligatiuni guvernamentale	2.87%
2	AT&T INC GLBL SR UNSEC	Obligatiuni corporatiste	2.50%
3	U S TREASURY NOTE	Obligatiuni guvernamentale	2.36%
4	U S T STRIP PRINC (2.375% 2049)	Obligatiuni guvernamentale	1.18%
5	U S T STRIP PRINC (0% 2049)	Obligatiuni guvernamentale	1.03%
6	SANDS CHINA LTD SR UNSEC	Obligatiuni corporatiste	0.97%
7	SABINE PASS LIQUEFACTION LLC GLBL	Obligatiuni corporatiste	0.79%
8	U S TREASURY BILLS	Obligatiuni guvernamentale	0.77%
9	NBCUNIVERSAL MEDIA LLC GLBL SR UNSEC	Obligatiuni corporatiste	0.74%
10	AMGEN INC SR UNSEC	Obligatiuni corporatiste	0.69%

Structura portofoliului*

Tipuri de instrumente



Programul investitional comporta atat avantajele ce ii sunt specifice cat si riscurile unor pierderi pentru clienti, castigurile din investitii fiind, de regula, proportionale cu riscul. Performantele anterioare ale programului investitional nu reprezinta o garantie a performantelor viitoare. Performanta individuala difera de la client la client, iar riscul investitional apartine in totalitate clientului. In cazul rascumpararii unitatilor, clientii pot primi inapoi o suma chiar mai mica decat investitia initiala. Acest document a fost creat pentru a oferi informatii cu caracter general si nu pentru a oferi consiliere legala sau fiscala in realizarea investitiilor viitoare. Informatiile si opiniile cuprinse in acest raport nu reprezinta recomandari de a schimba sau de a pastra programele de investitie, ci sunt informatii si opinii care pot facilita luarea unei decizii in mod independent de catre fiecare client in parte. Informatiile sau datele prezentate au fost obtinute din surse considerate de incredere, dar corectitudinea si completitudinea lor nu pot fi garantate. Informatiile si opiniile prezentate in acest document sunt supuse modificarilor sau actualizarilor periodice. Allianz-Tiriac nu raspunde pentru eventualele pierderi suferite in urma folosirii acestui material. Allianz-Tiriac nu-si asuma raspunderea pentru informatiile cuprinse in acest document care au fost alterate, modificate sau deformat prin orice mijloc, fara acordul sau prealabil expres. Oportunitatile prezentate in acest document nu sunt garantate de catre Allianz-Tiriac si nici de catre oricare alta companie din cadrul Allianz Group.

Internet: www.allianztiriac.ro

Indicator de risc



Risc scazut ← Risc ridicat

Indicatorul de risc 3 din 7 reprezinta o clasa scazuta spre medie de risc

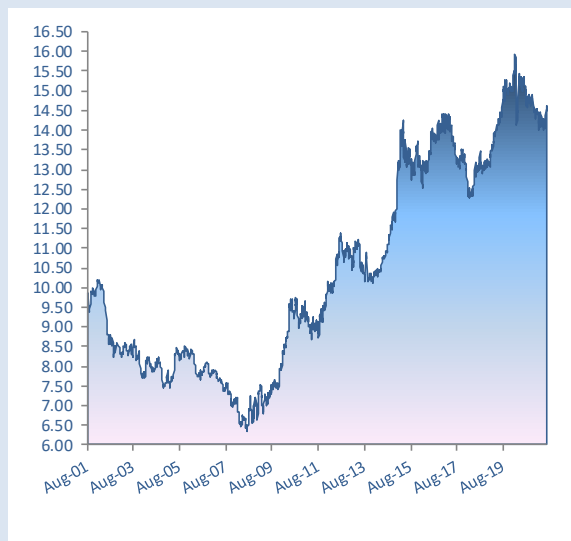
Oportunitati si riscuri

Obligatiunile sunt instrumente financiare care ofera clientului posibilitatea conservarii capitalului investit si obtinerea de venituri curente, dar care prezinta si anumite riscuri legate atat de evolutia ratelor dobanzilor pe piata financiara cat si de bonitatea financiara a emitentilor.

Plasarea investitiilor in diferite monede influenteaza performanta programului investitional in mod pozitiv sau negativ, in functie de evolutia cursului EUR fata de respectivele monede.

Pentru a nu fi expuse riscurilor unei singure piete financiare sau unui singur sector economic, investitiile sunt diversificate pe mai multe sectoare economice si regiuni geografice.

Evolutia pretului de vanzare de la lansare (in EUR)



Structura pe sectoare

	Sector	% in portofoliu
1	Sector financiar	31.67%
2	Utilitati	11.55%
3	Comunicatii	11.00%
4	Credite non-corporate	9.30%
5	Tehnologie	8.07%
6	Bunuri de larg consum non-ciclice	7.34%
7	Bunuri de larg consum ciclice	7.31%
8	Echipamente de productie / Industrie de baza	5.05%
9	Transport	3.54%
10	Energie	2.55%
11	Industrie - altele	1.21%
12	Obligatiuni securitizate	0.42%
13	Altele	0.99%

*Situatie valabila la data de: 6/30/2021

31.05.2021

Programul Investitional Dolar-Plus

Prezentare generala si evolutie



Caracteristici generale

Program investitional disponibil de la data:	17.08.2001
Moneda programului investitional	EUR

Descriere

Dolar-Plus este un program investitional, denumit in EUR, accesibil printr-o polita de asigurare de viata de tip unit-linked. Dolar-Plus investeste in fonduri de obligatiuni emise cu preponderenta de companii din SUA.

Programul investitional se adreseaza clientilor cu profil de risc mediu care doresc sa beneficieze de oportunitatile unei investitii pe termen lung.

Obiective

Obiectivul acestui program investitional este de a oferi clientilor oportunitatea de a investi in instrumente financiare de tipul obligatiunilor, emise cu preponderenta de companii din SUA.

Performanta programului investitional (in %)

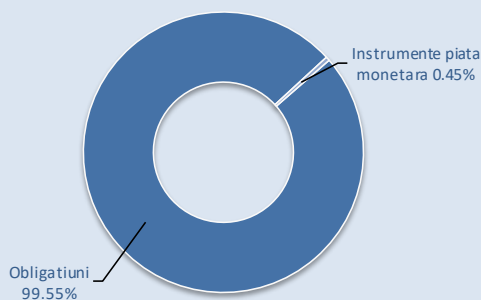
In ultima luna:	0.20%
De la inceputul anului:	-2.55%
In ultimul an:	-7.52%
In ultimii 3 ani:	7.17%
In ultimii 5 ani:	5.32%
De la lansare:	48.51%

Top Detineri*

	Emitent	Tip instrument	% in portofoliu
1	U S TREASURY NOTE	Obligatiuni guvernamentale	2.88%
2	AT&T INC GLOBAL SR UNSEC	Obligatiuni corporatiste	2.42%
3	U S TREASURY NOTE	Obligatiuni guvernamentale	2.37%
4	U S T STRIP PRINC (2.375% 2049)	Obligatiuni guvernamentale	1.12%
5	SANDS CHINA LTD SR UNSEC	Obligatiuni corporatiste	0.98%
6	U S T STRIP PRINC (0% 2049)	Obligatiuni guvernamentale	0.98%
7	SABINE PASS LIQUEFACTION LLC GLOBAL	Obligatiuni corporatiste	0.80%
8	U S TREASURY BILLS	Obligatiuni guvernamentale	0.78%
9	NBCUNIVERSAL MEDIA LLC GLOBAL SR UNSEC	Obligatiuni corporatiste	0.73%
10	AMGEN INC SR UNSEC	Obligatiuni corporatiste	0.68%

Structura portofoliului*

Tipuri de instrumente



Programul investitional comporta atat avantajele ce ii sunt specifice cat si riscurile unor pierderi pentru clienti, castigurile din investitii fiind, de regula, proportionale cu riscul. Performantele anterioare ale programului investitional nu reprezinta o garantie a performantelor viitoare. Performanta individuala difera de la client la client, iar riscul investitional apartine in totalitate clientului. In cazul rascumpararii unitatilor, clientii pot primi inapoi o suma chiar mai mica decat investitia initiala. Acest document a fost creat pentru a oferi informatii cu caracter general si nu pentru a oferi consiliere legala sau fiscala in realizarea investitiilor viitoare. Informatiile si opiniile cuprinse in acest raport nu reprezinta recomandari de a schimba sau de a pastra programele de investitie, ci sunt informatii si opinii care pot facilita luarea unei decizii in mod independent de catre fiecare client in parte. Informatiile sau datele prezentate au fost obtinute din surse considerate de incredere, dar corectitudinea si completitudinea lor nu pot fi garantate. Informatiile si opiniile prezentate in acest document sunt supuse modificarilor sau actualizarilor periodice. Allianz-Tiriac nu raspunde pentru eventuale pierderi suferite in urma folosirii acestui material. Allianz-Tiriac nu-si asuma raspunderea pentru informatiile cuprinse in acest document care au fost alterate, modificate sau deformat prin orice mijloc, fara acordul sau prealabil expres. Oportunitatile prezentate in acest document nu sunt garantate de catre Allianz-Tiriac si nici de catre oricare alta companie din cadrul Allianz Group.

Indicator de risc



Indicatorul de risc 3 din 7 reprezinta o clasa scazuta spre medie de risc

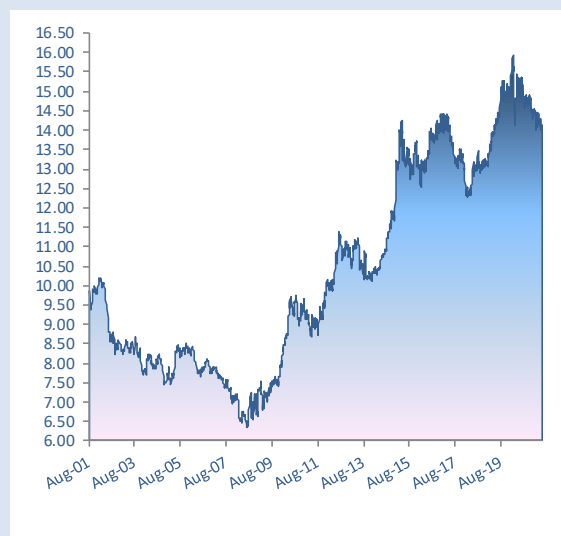
Oportunitati si riscuri

Obligatiunile sunt instrumente financiare care ofera clientului posibilitatea conservarii capitalului investit si obtinerea de venituri curente, dar care prezinta si anumite riscuri legate atat de evolutia ratelor dobanzilor pe piata financiara cat si de bonitatea financiara a emitentilor.

Plasarea investitiilor in diferite monede influenteaza performanta programului investitional in mod pozitiv sau negativ, in functie de evolutia cursului EUR fata de respectivele monede.

Pentru a nu fi expuse riscurilor unei singure pietei financiare sau unui singur sector economic, investitiile sunt diversificate pe mai multe sectoare economice si regiuni geografice.

Evolutia pretului de vanzare de la lansare (in EUR)



Structura pe sectoare

	Sector	% in portofoliu
1	Sector financiar	31.61%
2	Utilitati	11.42%
3	Comunicatii	10.82%
4	Credite non-corporate	9.20%
5	Tehnologie	7.55%
6	Bunuri de larg consum non-ciclice	7.42%
7	Bunuri de larg consum ciclice	7.20%
8	Echipe de productie / Industrie de baza	5.08%
9	Transport	3.59%
10	Energie	2.70%
11	Industrie - altele	1.40%
12	Obligatiuni securitizate	0.42%
13	Altele	1.59%

Programul Investitional Dolar-Plus

Prezentare generala si evolutie



Caracteristici generale

Program investitional disponibil de la data:	17.08.2001
Moneda programului investitional	EUR

Descriere

Dolar-Plus este un program investitional, denumit in EUR, accesibil printr-o polita de asigurare de viata de tip unit-linked. Dolar-Plus investeste in fonduri de obligatiuni emise cu preponderenta de companii din SUA.

Programul investitional se adreseaza clientilor cu profil de risc mediu care doresc sa beneficieze de oportunitatile unei investitii pe termen lung.

Obiective

Obiectivul acestui program investitional este de a oferi clientilor oportunitatea de a investi in instrumente financiare de tipul obligatiunilor, emise cu preponderenta de companii din SUA.

Performanta programului investitional (in %)

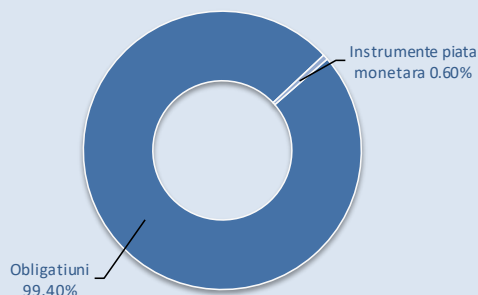
In ultima luna:	-2.46%
De la inceputul anului:	-2.74%
In ultimul an:	-8.38%
In ultimii 3 ani:	12.33%
In ultimii 5 ani:	7.00%
De la lansare:	48.22%

Top Detineri*

	Emitent	Tip instrument	% in portofoliu
1	U S TREASURY NOTE	Obligatiuni guvernamentale	2.89%
2	U S TREASURY NOTE	Obligatiuni guvernamentale	2.37%
3	AT&T INC GLBL SR UNSEC	Obligatiuni corporatiste	2.35%
4	U S T STRIP PRINC (2.375% 2049)	Obligatiuni guvernamentale	1.12%
5	SANDS CHINA LTD SR UNSEC	Obligatiuni corporatiste	0.99%
6	U S T STRIP PRINC (0% 2049)	Obligatiuni guvernamentale	0.98%
7	SABINE PASS LIQUEFACTION LLC GLBL	Obligatiuni corporatiste	0.83%
8	U S TREASURY BILLS	Obligatiuni guvernamentale	0.79%
9	NBCUNIVERSAL MEDIA LLC GLBL SR UNSEC	Obligatiuni corporatiste	0.73%
10	LLOYDS BANKING GROUP PLC SR UNSEC	Obligatiuni corporatiste	0.70%

Structura portofoliului*

Tipuri de instrumente



Indicator de risc



Indicatorul de risc 3 din 7 reprezinta o clasa scazuta spre medie de risc

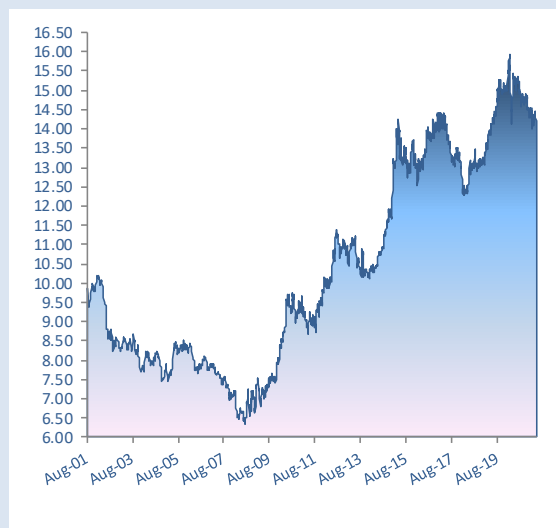
Oportunitati si riscuri

Obligatiunile sunt instrumente financiare care ofera clientului posibilitatea conservarii capitalului investit si obtinerea de venituri curente, dar care prezinta si anumite riscuri legate atat de evolutia ratelor dobanzilor pe piata financiara cat si de bonitatea financiara a emitentilor.

Plasarea investitiilor in diferite monede influenteaza performanta programului investitional in mod pozitiv sau negativ, in functie de evolutia cursului EUR fata de respectivele monede.

Pentru a nu fi expuse riscurilor unei singure pietei financiare sau unui singur sector economic, investitiile sunt diversificate pe mai multe sectoare economice si regiuni geografice.

Evolutia pretului de vanzare de la lansare (in EUR)



Structura pe sectoare

	Sector	% in portofoliu
1	Sector financiar	31.89%
2	Utilitati	10.90%
3	Comunicatii	10.76%
4	Credite non-corporate	9.89%
5	Tehnologie	7.60%
6	Bunuri de larg consum non-ciclice	7.42%
7	Bunuri de larg consum ciclice	7.21%
8	Echipamente de productie / Industrie de baza	5.05%
9	Transport	3.60%
10	Energie	2.78%
11	Industrie - altele	1.41%
12	Obligatiuni securitizate	0.43%
13	Altele	1.06%

Programul investitional comporta atat avantajele ce ii sunt specifice cat si riscurile unor pierderi pentru clienti, castigurile din investitii fiind, de regula, proportionale cu riscul. Performantele anterioare ale programului investitional nu reprezinta o garantie a performantelor viitoare. Performanta individuala difera de la client la client, iar riscul investitional apartine in totalitate clientului. In cazul rascumpararii unitatilor, clientii pot primi inapoi o suma chiar mai mica decat investitia initiala. Acest document a fost creat pentru a oferi informatii cu caracter general si nu pentru a oferi consiliere legala sau fiscala in realizarea investitiilor viitoare. Informatiile si opiniile cuprinse in acest raport nu reprezinta recomandari de a schimba sau de a pastra programele de investitie, ci sunt informatii si opinii care pot facilita luarea unei decizii in mod independent de catre fiecare client in parte. Informatiile sau datele prezentate au fost obtinute din surse considerate de incredere, dar corectitudinea si completitudinea lor nu pot fi garantate. Informatiile si opiniile prezentate in acest document sunt supuse modificarilor sau actualizarilor periodice. Allianz-Tiriac nu raspunde pentru eventualele pierderi suferite in urma folosirii acestui material. Allianz-Tiriac nu-si asuma raspunderea pentru informatiile cuprinse in acest document care au fost alterate, modificate sau deformate prin orice mijloc, fara acordul sau prealabil expres. Oportunitatile prezentate in acest document nu sunt garantate de catre Allianz-Tiriac si nici de catre oricare alta companie din cadrul Allianz Group.

31.03.2021

Programul Investitional Dolar-Plus

Prezentare generala si evolutie



Caracteristici generale

Program investitional disponibil de la data:	17.08.2001
Moneda programului investitional	EUR

Descriere

Dolar-Plus este un program investitional, denumit in EUR, accesibil printr-o polita de asigurare de viata de tip unit-linked. Dolar-Plus investeste in fonduri de obligatiuni emise cu preponderenta de companii din SUA.

Programul investitional se adreseaza clientilor cu profil de risc mediu care doresc sa beneficieze de oportunitatile unei investitii pe termen lung.

Obiective

Obiectivul acestui program investitional este de a oferi clientilor oportunitatea de a investi in instrumente financiare de tipul obligatiunilor, emise cu preponderenta de companii din SUA.

Performanta programului investitional (in %)

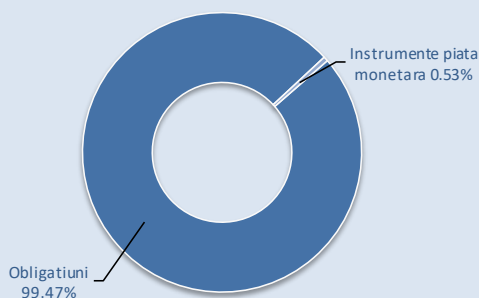
In ultima luna:	3.11%
De la inceputul anului:	-0.29%
In ultimul an:	-0.13%
In ultimii 3 ani:	17.27%
In ultimii 5 ani:	11.38%
De la lansare:	51.95%

Top Detineri*

	Emitent	Tip instrument	% in portofoliu
1	U S TREASURY NOTE	Obligatiuni guvernamentale	2.89%
2	U S TREASURY NOTE	Obligatiuni guvernamentale	2.37%
3	AT&T INC GLBL SR UNSEC	Obligatiuni corporatiste	2.35%
4	CASH MGMT BILL	Obligatiuni guvernamentale	1.78%
5	U S T STRIP PRINC (0% 2049)	Obligatiuni guvernamentale	1.39%
6	U S T STRIP PRINC (2.375% 2049)	Obligatiuni guvernamentale	1.24%
7	SANDS CHINA LTD SR UNSEC	Obligatiuni corporatiste	0.99%
8	SABINE PASS LIQUEFACTION LLC GLBL	Obligatiuni corporatiste	0.83%
9	U S TREASURY BILLS	Obligatiuni guvernamentale	0.80%
10	NBCUNIVERSAL MEDIA LLC GLBL SR UNSEC	Obligatiuni corporatiste	0.75%

Structura portofoliului*

Tipuri de instrumente



Indicator de risc



Indicatorul de risc 3 din 7 reprezinta o clasa scazuta spre medie de risc

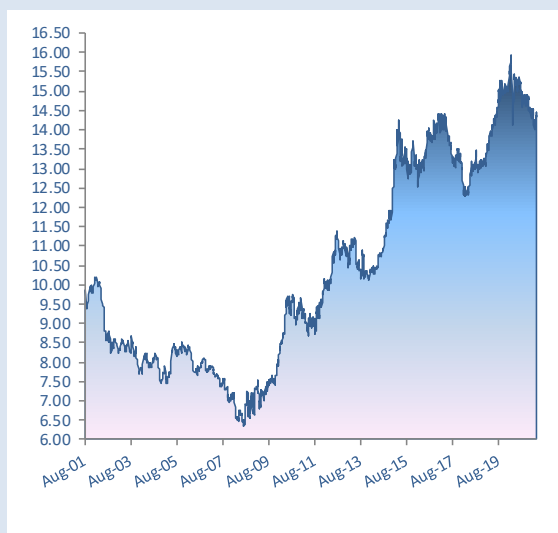
Oportunitati si riscuri

Obligatiunile sunt instrumente financiare care ofera clientului posibilitatea conservarii capitalului investit si obtinerea de venituri curente, dar care prezinta si anumite riscuri legate atat de evolutia ratelor dobanzilor pe piata financiara cat si de bonitatea financiara a emitentilor.

Plasarea investitiilor in diferite monede influenteaza performanta programului investitional in mod pozitiv sau negativ, in functie de evolutia cursului EUR fata de respectivele monede.

Pentru a nu fi expuse riscurilor unei singure piete financiare sau unui singur sector economic, investitiile sunt diversificate pe mai multe sectoare economice si regiuni geografice.

Evolutia pretului de vanzare de la lansare (in EUR)



Structura pe sectoare

Sector	% in portofoliu
1 Sector financiar	31.25%
2 Credite non-corporate	11.82%
3 Utilitati	10.76%
4 Comunicatii	10.40%
5 Tehnologie	7.48%
6 Bunuri de larg consum ciclice	7.27%
7 Bunuri de larg consum non-ciclice	7.20%
8 Echipamente de productie / Industrie de baza	5.14%
9 Transport	3.63%
10 Energie	2.65%
11 Industrie - altele	1.23%
12 Obligatiuni securitizate	0.43%
13 Altele	0.74%

Programul investitional comporta atat avantajele ce ii sunt specifice cat si riscurile unor pierderi pentru clienti, castigurile din investitii fiind, de regula, proportionale cu riscul. Performantele anterioare ale programului investitional nu reprezinta o garantie a performantelor viitoare. Performanta individuala difera de la client la client, iar riscul investitional apartine in totalitate clientului. In cazul rascumpararii unitatilor, clientii pot primi inapoi o suma chiar mai mica decat investitia initiala. Acest document a fost creat pentru a oferi informatii cu caracter general si nu pentru a oferi consiliere legata sau fiscala in realizarea investitiilor viitoare. Informatiile si opiniile cuprinse in acest raport nu reprezinta recomandari de a schimba sau de a pastra programele de investitie, ci sunt informatii si opinii care pot facilita luarea unei decizii in mod independent de catre fiecare client in parte. Informatiile sau datele prezentate au fost obtinute din surse considerate de incredere, dar corectitudinea si completitudinea lor nu pot fi garantate. Informatiile si opiniile prezentate in acest document sunt supuse modificarilor sau actualizarilor periodice. Allianz-Tiriac nu raspunde pentru eventualele pierderi suferite in urma folosirii acestui material. Allianz-Tiriac nu-si asuma raspunderea pentru informatiile cuprinse in acest document care au fost alterate, modificate sau deformat prin orice mijloc, fara acordul sau prealabil expres. Oportunitatile prezentate in acest document nu sunt garantate de catre Allianz-Tiriac si nici de catre oricare alta companie din cadrul Allianz Group.

Programul Investitional Dolar-Plus

Prezentare generala si evolutie



Caracteristici generale

Program investitional disponibil de la data:	17.08.2001
Moneda programului investitional	EUR

Descriere

Dolar-Plus este un program investitional, denumit in EUR, accesibil printr-o polita de asigurare de viata de tip unit-linked. Dolar-Plus investeste in fonduri de obligatiuni emise cu preponderenta de companii din SUA.

Programul investitional se adreseaza clientilor cu profil de risc mediu care doresc sa beneficieze de oportunitatile unei investitii pe termen lung.

Obiective

Obiectivul acestui program investitional este de a oferi clientilor oportunitatea de a investi in instrumente financiare de tipul obligatiunilor, emise cu preponderenta de companii din SUA.

Performanta programului investitional (in %)

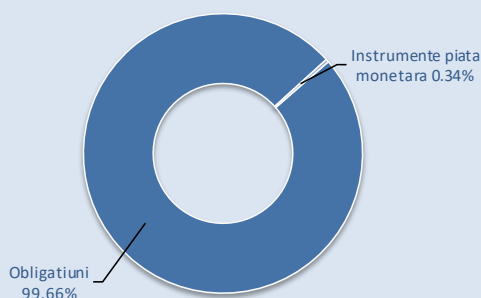
In ultima luna:	-3.36%
De la inceputul anului:	-3.30%
In ultimul an:	-10.84%
In ultimii 3 ani:	12.82%
In ultimii 5 ani:	7.86%
De la lansare:	47.37%

Top Detineri*

Emitent	Tip instrument	% in portofoliu
1 U S TREASURY NOTE	Obligatiuni guvernamentale	3.56%
2 U S TREASURY BILLS	Obligatiuni guvernamentale	3.03%
3 U S TREASURY NOTE	Obligatiuni guvernamentale	2.97%
4 AT&T INC GLBL SR UNSEC	Obligatiuni corporatiste	2.72%
5 U S T STRIP PRINC (0% 2049)	Obligatiuni guvernamentale	1.46%
6 U S T STRIP PRINC (2.375% 2049)	Obligatiuni guvernamentale	1.31%
7 SANDS CHINA LTD SR UNSEC	Obligatiuni corporatiste	0.98%
8 U S TREASURY BILLS	Obligatiuni guvernamentale	0.85%
9 SABINE PASS LIQUEFACTION LLC GLBL	Obligatiuni corporatiste	0.82%
10 NBCUNIVERSAL MEDIA LLC GLBL SR UNSEC	Obligatiuni corporatiste	0.74%

Structura portofoliului*

Tipuri de instrumente



Indicator de risc



Indicatorul de risc 3 din 7 reprezinta o clasa scazuta spre medie de risc

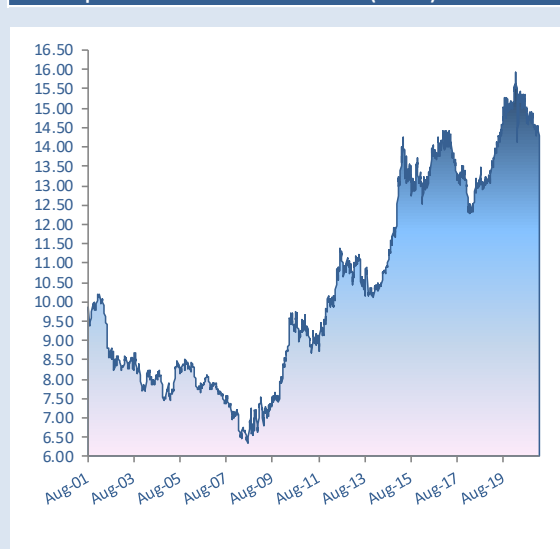
Oportunitati si riscuri

Obligatiunile sunt instrumente financiare care ofera clientului posibilitatea conservarii capitalului investit si obtinerea de venituri curente, dar care prezinta si anumite riscuri legate atat de evolutia ratelor dobanzilor pe piata financiara cat si de bonitatea financiara a emitentilor.

Plasarea investitiilor in diferite monede influenteaza performanta programului investitional in mod pozitiv sau negativ, in functie de evolutia cursului EUR fata de respectivele monede.

Pentru a nu fi expuse riscurilor unei singure piete financiare sau unui singur sector economic, investitiile sunt diversificate pe mai multe sectoare economice si regiuni geografice.

Evolutia pretului de vanzare de la lansare (in EUR)



Structura pe sectoare

Sector	% in portofoliu
1 Sector financiar	31.52%
2 Credite non-corporate	14.34%
3 Utilitati	9.66%
4 Comunicatii	9.47%
5 Bunuri de larg consum ciclice	7.38%
6 Tehnologie	7.30%
7 Bunuri de larg consum non-ciclice	6.80%
8 Echipamente de productie / Industrie de baza	4.94%
9 Transport	3.61%
10 Energie	2.48%
11 Industrie - altele	1.22%
12 Obligatiuni securitizate	0.43%
13 Altele	0.85%

Programul investitional comporta atat avantajele ce ii sunt specifice cat si riscurile unor pierderi pentru clienti, castigurile din investitii fiind, de regula, proportionale cu riscul. Performantele anterioare ale programului investitional nu reprezinta o garantie a performantelor viitoare. Performanta individuala difera de la client la client, iar riscul investitional apartine in totalitate clientului. In cazul rascumpararii unitatilor, clientii pot primi inapoi o suma chiar mai mica decat investitia initiala. Acest document a fost creat pentru a oferi informatii cu caracter general si nu pentru a oferi consiliere legala sau fiscala in realizarea investitiilor viitoare. Informatiile si opiniile cuprinse in acest raport nu reprezinta recomandari de a schimba sau de a pastra programele de investitie, ci sunt informatii si opinii care pot facilita luarea unei decizii in mod independent de catre fiecare client in parte. Informatiile sau datele prezentate au fost obtinute din surse considerate de incredere, dar corectitudinea si completitudinea lor nu pot fi garantate. Informatiile si opiniile prezentate in acest document sunt supuse modificarilor sau actualizarilor periodice. Allianz-Tiriac nu raspunde pentru eventualele pierderi suferite in urma folosirii acestui material. Allianz-Tiriac nu-si asuma raspunderea pentru informatiile cuprinse in acest document care au fost alterate, modificate sau deformate prin orice mijloc, fara acordul sau prealabil expres. Oportunitatile prezentate in acest document nu sunt garantate de catre Allianz-Tiriac si nici de catre oricare alta companie din cadrul Allianz Group.

31.01.2021

Programul Investitional Dolar-Plus

Prezentare generala si evolutie



Caracteristici generale

Program investitional disponibil de la data:	17.08.2001
Moneda programului investitional	EUR

Descriere

Dolar-Plus este un program investitional, denominat in EUR, accesibil printr-o polita de asigurare de viata de tip unit-linked. Dolar-Plus investeste in fonduri de obligatiuni emise cu preponderenta de companii din SUA.

Programul investitional se adreseaza clientilor cu profil de risc mediu care doresc sa beneficieze de oportunitatile unei investitii pe termen lung.

Obiective

Obiectivul acestui program investitional este de a oferi clientilor oportunitatea de a investi in instrumente financiare de tipul obligatiunilor, emise cu preponderenta de companii din SUA.

Performanta programului investitional (in %)

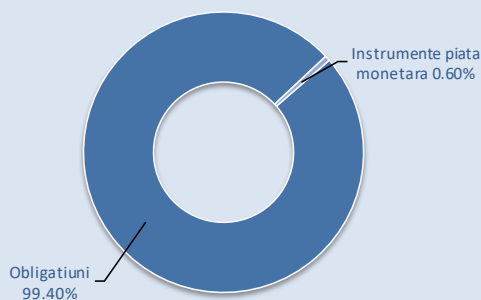
In ultima luna:	0.06%
De la inceputul anului:	0.06%
In ultimul an:	-6.27%
In ultimii 3 ani:	16.01%
In ultimii 5 ani:	11.08%
De la lansare:	52.48%

Top Detineri*

	Emitent	Tip instrument	% in portofoliu
1	U S TREASURY NOTE	Obligatiuni guvernamentale	3.62%
2	U S TREASURY NOTE	Obligatiuni guvernamentale	3.01%
3	U S TREASURY BILLS	Obligatiuni guvernamentale	2.97%
4	AT&T INC GLBL SR UNSEC	Obligatiuni corporatiste	2.87%
5	U S T STRIP PRINC (0% 2049)	Obligatiuni guvernamentale	1.58%
6	U S T STRIP PRINC (2.375% 2049)	Obligatiuni guvernamentale	1.41%
7	SANDS CHINA LTD SR UNSEC	Obligatiuni corporatiste	0.97%
8	SABINE PASS LIQUEFACTION LLC GLBL	Obligatiuni corporatiste	0.81%
9	NBCUNIVERSAL MEDIA LLC GLBL SR UNSEC	Obligatiuni corporatiste	0.75%
10	AMGEN INC SR UNSEC	Obligatiuni corporatiste	0.71%

Structura portofoliului*

Tipuri de instrumente



Indicator de risc



Indicatorul de risc 3 din 7 reprezinta o clasa scazuta spre medie de risc

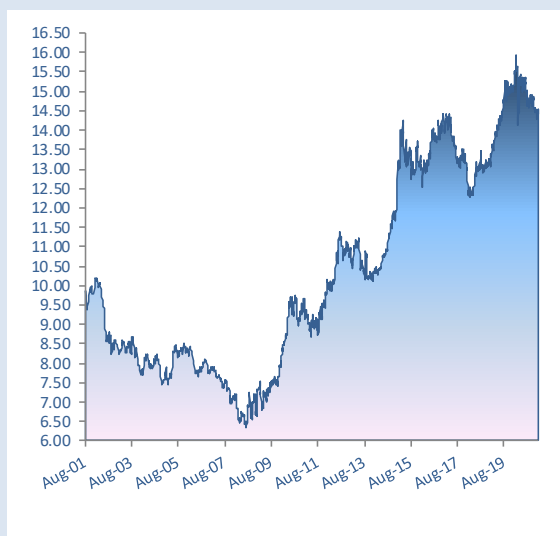
Oportunitati si riscuri

Obligatiunile sunt instrumente financiare care ofera clientului posibilitatea conservarii capitalului investit si obtinerea de venituri curente, dar care prezinta si anumite riscuri legate atat de evolutia ratelor dobanzilor pe piata financiara cat si de bonitatea financiara a emitentilor.

Plasarea investitiilor in diferite monede influenteaza performanta programului investitional in mod pozitiv sau negativ, in functie de evolutia cursului EUR fata de respectivele monede.

Pentru a nu fi expuse riscurilor unei singure piete financiare sau unui singur sector economic, investitiile sunt diversificate pe mai multe sectoare economice si regiuni geografice.

Evolutia pretului de vanzare de la lansare (in EUR)



Structura pe sectoare

Sector	% in portofoliu
1 Sector financiar	31.58%
2 Credite non-corporate	13.75%
3 Comunicatii	9.70%
4 Utilitati	9.61%
5 Bunuri de larg consum ciclice	7.34%
6 Tehnologie	7.33%
7 Bunuri de larg consum non-ciclice	6.90%
8 Echipamente de productie / Industrie de baza	4.89%
9 Transport	3.56%
10 Energie	2.45%
11 Industrie - altele	1.22%
12 Obligatiuni securitizate	0.42%
13 Altele	1.25%

Programul investitional comporta atat avantajele ce ii sunt specifice cat si riscurile unor pierderi pentru clienti, castigurile din investitii fiind, de regula, proportionale cu riscul. Performantele anterioare ale programului investitional nu reprezinta o garantie a performantelor viitoare. Performanta individuala difera de la client la client, iar riscul investitional apartine in totalitate clientului. In cazul rascumpararii unitatilor, clientii pot primi inapoi o suma chiar mai mica decat investitia initiala. Acest document a fost creat pentru a oferi informatii cu caracter general si nu pentru a oferi consiliere legala sau fiscala in realizarea investitiilor viitoare. Informatiile si opiniile cuprinse in acest raport nu reprezinta recomandari de a schimba sau de a pastra programele de investitie, ci sunt informatii si opinii care pot facilita luarea unei decizii in mod independent de catre fiecare client in parte. Informatiile sau datele prezentate au fost obtinute din surse considerate de incredere, dar corectitudinea si completitudinea lor nu pot fi garantate. Informatiile si opiniile prezentate in acest document sunt supuse modificarilor sau actualizarilor periodice. Allianz-Tiriac nu raspunde pentru eventuale pierderi suferite in urma folosirii acestui material. Allianz-Tiriac nu-si asuma raspunderea pentru informatiile cuprinse in acest document care au fost alterate, modificate sau deformate prin orice mijloc, fara acordul sau prealabil expres. Oportunitatile prezentate in acest document nu sunt garantate de catre Allianz-Tiriac si nici de catre oricare alta companie din cadrul Allianz Group.

31.12.2020

Programul Investitional Dolar-Plus

Prezentare generala si evolutie



Caracteristici generale

Program investitional disponibil de la data:	17.08.2001
Moneda programului investitional	EUR

Descriere

Dolar-Plus este un program investitional, denominat in EUR, accesibil printr-o polita de asigurare de viata de tip unit-linked. Dolar-Plus investeste in fonduri de obligatiuni emise cu preponderenta de companii din SUA.

Programul investitional se adreseaza clientilor cu profil de risc mediu care doresc sa beneficieze de oportunitatile unei investitii pe termen lung.

Obiective

Obiectivul acestui program investitional este de a oferi clientilor oportunitatea de a investi in instrumente financiare de tipul obligatiunilor, emise cu preponderenta de companii din SUA.

Performanta programului investitional (in %)

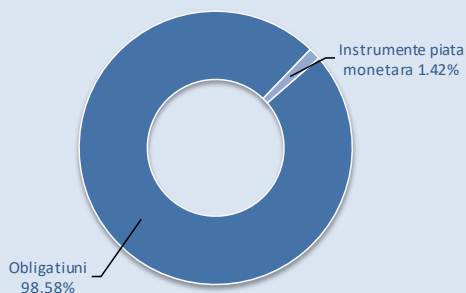
In ultima luna:	-2.31%
De la inceputul anului:	-3.67%
In ultimul an:	-3.67%
In ultimii 3 ani:	10.22%
In ultimii 5 ani:	10.96%
De la lansare:	52.40%

Top Detineri*

	Emitent	Tip instrument	% in portofoliu
1	U S TREASURY NOTE	Obligatiuni guvernamentale	3.51%
2	U S TREASURY NOTE	Obligatiuni guvernamentale	2.92%
3	AT&T INC GLBL SR UNSEC	Obligatiuni corporatiste	2.88%
4	U S T STRIP PRINC (0% 2049)	Obligatiuni guvernamentale	1.60%
5	U S T STRIP PRINC (2.375% 2049)	Obligatiuni guvernamentale	1.44%
6	GE CAPITAL INTL FUNDING SR UNSEC	Obligatiuni corporatiste	1.09%
7	SANDS CHINA LTD SR UNSEC	Obligatiuni corporatiste	0.92%
8	AT&T INC SR UNSEC 144A	Obligatiuni corporatiste	0.90%
9	STIF FUND (USD) (ERSTE GROUP BANK AG)	Cash	0.78%
10	SABINE PASS LIQUEFACTION LLC GLBL	Obligatiuni corporatiste	0.77%

Structura portofoliului*

Tipuri de instrumente



Indicator de risc



Indicatorul de risc 3 din 7 reprezinta o clasa scazuta spre medie de risc

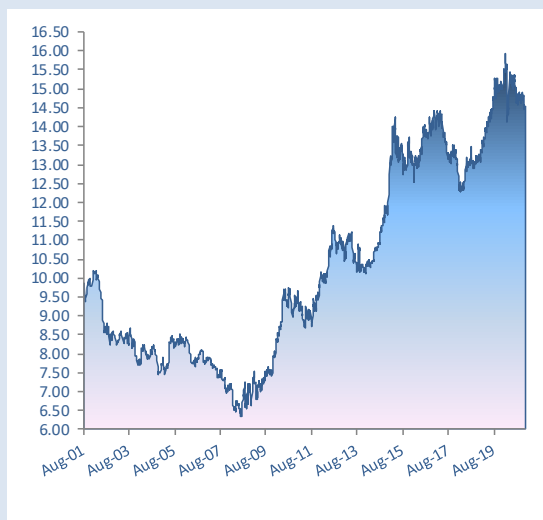
Oportunitati si riscuri

Obligatiunile sunt instrumente financiare care ofera clientului posibilitatea conservarii capitalului investit si obtinerea de venituri curente, dar care prezinta si anumite riscuri legate atat de evolutia ratelor dobanzilor pe piata financiara cat si de bonitatea financiara a emitentilor.

Plasarea investitiilor in diferite monede influenteaza performanta programului investitional in mod pozitiv sau negativ, in functie de evolutia cursului EUR fata de respectivele monede.

Pentru a nu fi expuse riscurilor unei singure pietei financiare sau unui singur sector economic, investitiile sunt diversificate pe mai multe sectoare economice si regiuni geografice.

Evolutia pretului de vanzare de la lansare (in EUR)



Structura pe sectoare

Sector	% in portofoliu
1 Sector financiar	33.48%
2 Credite non-corporate	10.96%
3 Comunicatii	10.18%
4 Utilitati	9.60%
5 Bunuri de larg consum ciclice	7.37%
6 Tehnologie	7.11%
7 Bunuri de larg consum non-ciclice	7.06%
8 Echipamente de productie / Industrie de baza	4.65%
9 Transport	3.42%
10 Energie	2.38%
11 Industrie - altele	1.18%
12 Obligatiuni securitizate	0.42%
13 Altele	2.19%

Programul investitional comporta atat avantajele ce ii sunt specifice cat si riscurile unor pierderi pentru clienti, castigurile din investitii fiind, de regula, proportionale cu riscul. Performantele anterioare ale programului investitional nu reprezinta o garantie a performantelor viitoare. Performanta individuala difera de la client la client, iar riscul investitional apartine in totalitate clientului. In cazul rascumpararii unitatilor, clientii pot primi inapoi o suma chiar mai mica decat investitia initiala. Acest document a fost creat pentru a oferi informatii cu caracter general si nu pentru a oferi consiliere legala sau fiscala in realizarea investitiilor viitoare. Informatiile si opiniile cuprinse in acest raport nu reprezinta recomandari de a schimba sau de a pastra programele de investitie, ci sunt informatii si opinii care pot facilita luarea unei decizii in mod independent de catre fiecare client in parte. Informatiile sau datele prezentate au fost obtinute din surse considerate de incredere, dar corectitudinea si completitudinea lor nu pot fi garantate. Informatiile si opiniile prezentate in acest document sunt supuse modificarilor sau actualizarilor periodice. Allianz-Tiriac nu raspunde pentru eventuale pierderi suferite in urma folosirii acestui material. Allianz-Tiriac nu-si asuma raspunderea pentru informatiile cuprinse in acest document care au fost alterate, modificate sau deformate prin orice mijloc, fara acordul sau prealabil expres. Oportunitatile prezentate in acest document nu sunt garantate de catre Allianz-Tiriac si nici de catre oricare alta companie din cadrul Allianz Group.

30.11.2020

Programul Investitional Dolar-Plus

Prezentare generala si evolutie



Caracteristici generale

Program investitional disponibil de la data:	17.08.2001
Moneda programului investitional	EUR

Descriere

Dolar-Plus este un program investitional, denominat in EUR, accesibil printr-o polita de asigurare de viata de tip unit-linked. Dolar-Plus investeste in fonduri de obligatiuni emise cu preponderenta de companii din SUA.

Programul investitional se adreseaza clientilor cu profil de risc mediu care doresc sa beneficieze de oportunitatile unei investitii pe termen lung.

Obiective

Obiectivul acestui program investitional este de a oferi clientilor oportunitatea de a investi in instrumente financiare de tipul obligatiunilor, emise cu preponderenta de companii din SUA.

Performanta programului investitional (in %)

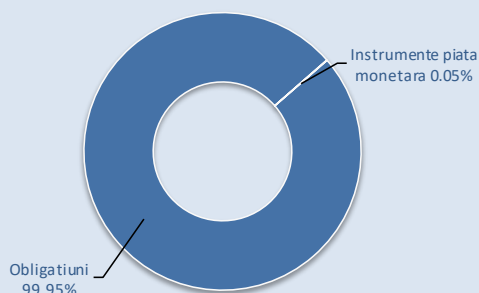
In ultima luna:	0.29%
De la inceputul anului:	-1.39%
In ultimul an:	-2.50%
In ultimii 3 ani:	12.04%
In ultimii 5 ani:	8.26%
De la lansare:	56.00%

Top Detineri*

	Emitent	Tip instrument	% in portofoliu
1	U S TREASURY NOTE	Obligatiuni guvernamentale	3.57%
2	U S TREASURY NOTE	Obligatiuni guvernamentale	2.98%
3	AT&T INC GLBL SR UNSEC	Obligatiuni corporatiste	2.97%
4	U S T STRIP PRINC (0% 2049)	Obligatiuni guvernamentale	1.65%
5	U S T STRIP PRINC (2.375% 2049)	Obligatiuni guvernamentale	1.48%
6	GE CAPITAL INTL FUNDING SR UNSEC	Obligatiuni corporatiste	1.06%
7	AT&T INC SR UNSEC 144A	Obligatiuni corporatiste	0.94%
8	SANDS CHINA LTD SR UNSEC	Obligatiuni corporatiste	0.94%
9	SABINE PASS LIQUEFACTION LLC GLBL	Obligatiuni corporatiste	0.77%
10	NBCUNIVERSAL MEDIA LLC GLBL SR UNSEC	Obligatiuni corporatiste	0.76%

Structura portofoliului*

Tipuri de instrumente



Indicator de risc



Indicatorul de risc 3 din 7 reprezinta o clasa scazuta spre medie de risc

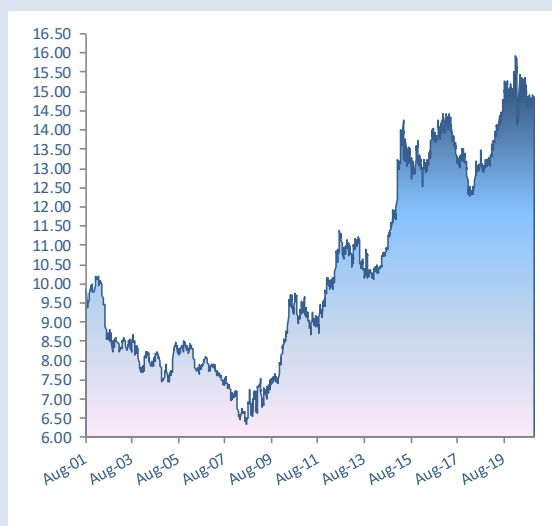
Oportunitati si riscuri

Obligatiunile sunt instrumente financiare care ofera clientului posibilitatea conservarii capitalului investit si obtinerea de venituri curente, dar care prezinta si anumite riscuri legate atat de evolutia ratelor dobanzilor pe piata financiara cat si de bonitatea financiara a emitentilor.

Plasarea investitiilor in diferite monede influenteaza performanta programului investitional in mod pozitiv sau negativ, in functie de evolutia cursului EUR fata de respectivele monede.

Pentru a nu fi expuse riscurilor unei singure pietei financiare sau unui singur sector economic, investitiile sunt diversificate pe mai multe sectoare economice si regiuni geografice.

Evolutia pretului de vanzare de la lansare (in EUR)



Structura pe sectoare

	Sector	% in portofoliu
1	Sector financiar	33.72%
2	Credite non-corporate	11.20%
3	Comunicatii	10.37%
4	Utilitati	10.10%
5	Bunuri de larg consum ciclice	7.43%
6	Tehnologie	7.18%
7	Bunuri de larg consum non-ciclice	7.13%
8	Echipamente de productie / Industrie de baza	4.68%
9	Transport	3.40%
10	Energie	2.38%
11	Industrie -altele	1.18%
12	Obligatiuni securitizate	0.46%
13	Altele	0.77%

Programul investitional comporta atat avantajele ce ii sunt specifice cat si riscurile unor pierderi pentru clienti, castigurile din investitii fiind, de regula, proportionale cu riscul. Performantele anterioare ale programului investitional nu reprezinta o garantie a performantelor viitoare. Performanta individuala difera de la client la client, iar riscul investitional apartine in totalitate clientului. In cazul rascumpararii unitatilor, clientii pot primi inapoi o suma chiar mai mica decat investitia initiala. Acest document a fost creat pentru a oferi informatii cu caracter general si nu pentru a oferi consiliere legala sau fiscala in realizarea investitiilor viitoare. Informatiile si opiniile cuprinse in acest raport nu reprezinta recomandari de a schimba sau de a pastra programele de investitie, ci sunt informatii si opinii care pot facilita luarea unei decizii in mod independent de catre fiecare client in parte. Informatiile sau datele prezentate au fost obtinute din surse considerate de incredere, dar corectitudinea si completitudinea lor nu pot fi garantate. Informatiile si opiniile prezentate in acest document sunt supuse modificarilor sau actualizarilor periodice. Allianz-Tiriac nu raspunde pentru eventualele pierderi suferite in urma folosirii acestui material. Allianz-Tiriac nu-si asuma raspunderea pentru informatiile cuprinse in acest document care au fost alterate, modificate sau deformate prin orice mijloc, fara acordul sau prealabil expres. Oportunitatile prezentate in acest document nu sunt garantate de catre Allianz-Tiriac si nici de catre oricare alta companie din cadrul Allianz Group.

31.10.2020

Programul Investitional Dolar-Plus

Prezentare generala si evolutie



Caracteristici generale

Program investitional disponibil de la data:	17.08.2001
Moneda programului investitional	EUR

Descriere

Dolar-Plus este un program investitional, denominat in EUR, accesibil printr-o polita de asigurare de viata de tip unit-linked. Dolar-Plus investeste in fonduri de obligatiuni emise cu preponderenta de companii din SUA.

Programul investitional se adreseaza clientilor cu profil de risc mediu care doresc sa beneficieze de oportunitatile unei investitii pe termen lung.

Obiective

Obiectivul acestui program investitional este de a oferi clientilor oportunitatea de a investi in instrumente financiare de tipul obligatiunilor, emise cu preponderenta de companii din SUA.

Performanta programului investitional (in %)

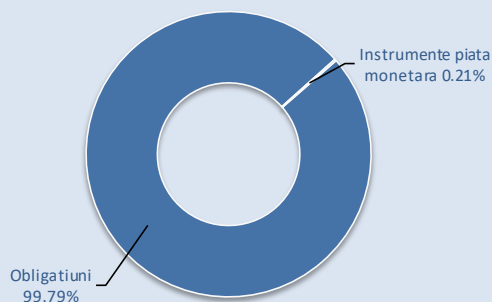
In ultima luna:	-0.45%
De la inceputul anului:	-1.68%
In ultimul an:	-1.27%
In ultimii 3 ani:	9.42%
In ultimii 5 ani:	10.38%
De la lansare:	55.55%

Top Detineri*

	Emitent	Tip instrument	% in portofoliu
1	U S TREASURY NOTE	Obligatiuni guvernamentale	3.49%
2	U S TREASURY NOTE	Obligatiuni guvernamentale	2.92%
3	AT&T INC GLBL SR UNSEC	Obligatiuni corporatiste	2.66%
4	U S T STRIP PRINC (0% 2049)	Obligatiuni guvernamentale	1.59%
5	U S TREASURY BILLS	Obligatiuni guvernamentale	1.47%
6	U S T STRIP PRINC (2.375% 2049)	Obligatiuni guvernamentale	1.42%
7	U S TREASURY BILLS	Obligatiuni guvernamentale	1.24%
8	GE CAPITAL INTL FUNDING SR UNSEC	Obligatiuni corporatiste	0.99%
9	SANDS CHINA LTD SR UNSEC	Obligatiuni corporatiste	0.91%
10	AT&T INC SR UNSEC 144A	Obligatiuni corporatiste	0.85%

Structura portofoliului*

Tipuri de instrumente



Indicator de risc



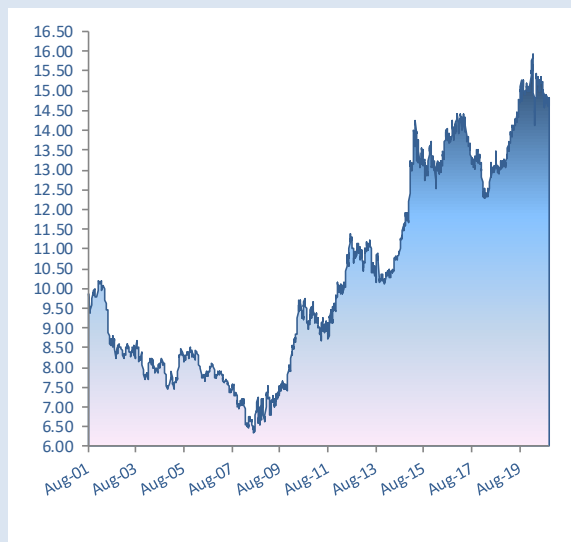
Oportunitati si riscuri

Obligatiunile sunt instrumente financiare care ofera clientului posibilitatea conservarii capitalului investit si obtinerea de venituri curente, dar care prezinta si anumite riscuri legate atat de evolutia ratelor dobanzilor pe piata financiara cat si de bonitatea financiara a emitentilor.

Plasarea investitiilor in diferite monede influenteaza performanta programului investitional in mod pozitiv sau negativ, in functie de evolutia cursului EUR fata de respectivele monede.

Pentru a nu fi expuse riscurilor unei singure piete financiare sau unui singur sector economic, investitiile sunt diversificate pe mai multe sectoare economice si regiuni geografice.

Evolutia pretului de vanzare de la lansare (in EUR)



Structura pe sectoare

Sector	% in portofoliu
1 Sector financiar	33.75%
2 Credite non-corporate	13.79%
3 Comunicatii	9.65%
4 Utilitati	9.63%
5 Bunuri de larg consum ciclice	7.08%
6 Bunuri de larg consum non-ciclice	6.91%
7 Tehnologie	6.88%
8 Echipamente de productie / Industrie de baza	4.49%
9 Transport	3.25%
10 Energie	2.20%
11 Industrie - altele	1.14%
12 Obligatiuni securitizate	0.47%
13 Altele	0.76%

Programul investitional comporta atat avantajele ce ii sunt specifice cat si riscurile unor pierderi pentru clienti, castigurile din investitii fiind, de regula, proportionale cu riscul. Performantele anterioare ale programului investitional nu reprezinta o garantie a performantelor viitoare. Performanta individuala difera de la client la client, iar riscul investitional apartine in totalitate clientului. In cazul rascumpararii unitatilor, clientii pot primi inapoi o suma chiar mai mica decat investitia initiala. Acest document a fost creat pentru a oferi informatii cu caracter general si nu pentru a oferi consiliere legala sau fiscala in realizarea investitiilor viitoare. Informatiile si opiniile cuprinse in acest raport nu reprezinta recomandari de a schimba sau de a pastra programele de investitie, ci sunt informatii si opinii care pot facilita luarea unei decizii in mod independent de catre fiecare client in parte. Informatiile sau datele prezentate au fost obtinute din surse considerate de incredere, dar corectitudinea si completitudinea lor nu pot fi garantate. Informatiile si opiniile prezentate in acest document sunt supuse modificarilor sau actualizarilor periodice. Allianz-Tiriac nu raspunde pentru eventuale pierderi suferite in urma folosirii acestui material. Allianz-Tiriac nu-si asuma raspunderea pentru informatiile cuprinse in acest document care au fost alterate, modificate sau deformate prin orice mijloc, fara acordul sau prealabil expres. Oportunitatile prezentate in acest document nu sunt garantate de catre Allianz-Tiriac si nici de catre oricare alta companie din cadrul Allianz Group.

Programul Investitional Dolar-Plus

Prezentare generala si evolutie



Caracteristici generale

Program investitional disponibil de la data:	17.08.2001
Moneda programului investitional	EUR

Descriere

Dolar-Plus este un program investitional, denominat in EUR, accesibil printr-o polita de asigurare de viata de tip unit-linked. Dolar-Plus investeste in fonduri de obligatiuni emise cu preponderenta de companii din SUA.

Programul investitional se adreseaza clientilor cu profil de risc mediu care doresc sa beneficieze de oportunitatile unei investitii pe termen lung.

Obiective

Obiectivul acestui program investitional este de a oferi clientilor oportunitatea de a investi in instrumente financiare de tipul obligatiunilor, emise cu preponderenta de companii din SUA.

Performanta programului investitional (in %)

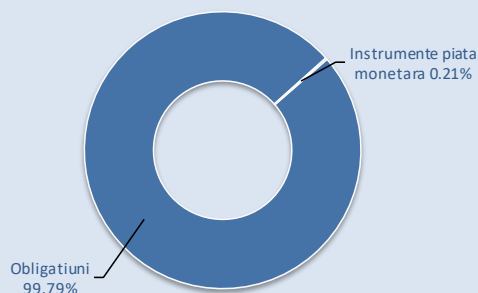
In ultima luna:	1.90%
De la inceputul anului:	-1.24%
In ultimul an:	-2.39%
In ultimii 3 ani:	11.82%
In ultimii 5 ani:	14.92%
De la lansare:	56.24%

Top Detineri*

	Emitent	Tip instrument	% in portofoliu
1	U S TREASURY NOTE	Obligatiuni guvernamentale	4.08%
2	U S TREASURY NOTE	Obligatiuni guvernamentale	3.53%
3	AT&T INC GLBL SR UNSEC	Obligatiuni corporatiste	2.71%
4	U S TREASURY BILLS	Obligatiuni guvernamentale	1.69%
5	U S T STRIP PRINC (0% 2049)	Obligatiuni guvernamentale	1.66%
6	U S T STRIP PRINC (2.375% 2049)	Obligatiuni guvernamentale	1.49%
7	GE CAPITAL INTL FUNDING SR UNSEC	Obligatiuni corporatiste	0.97%
8	SANDS CHINA LTD SR UNSEC	Obligatiuni corporatiste	0.91%
9	AT&T INC SR UNSEC 144A	Obligatiuni corporatiste	0.87%
10	SABINE PASS LIQUEFACTION LLC GLBL	Obligatiuni corporatiste	0.76%

Structura portofoliului*

Tipuri de instrumente



Indicator de risc



Risc scazut

Risc ridicat

Obigatorul de risc 3 din 7 reprezinta o clasa scazuta spre medie de risc

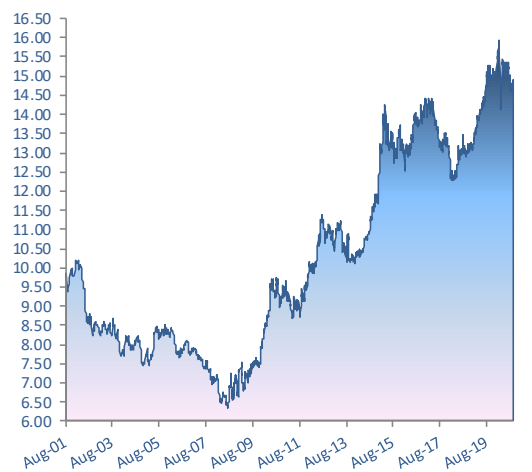
Oportunitati si riscuri

Obligatiunile sunt instrumente financiare care ofera clientului posibilitatea conservarii capitalului investit si obtinerea de venituri curente, dar care prezinta si anumite riscuri legate atat de evolutia ratelor dobanzilor pe piata financiara cat si de bonitatea financiara a emitentilor.

Plasarea investitiilor in diferite monede influenteaza performanta programului investitional in mod pozitiv sau negativ, in functie de evolutia cursului EUR fata de respectivele monede.

Pentru a nu fi expuse riscurilor unei singure piete financiare sau unui singur sector economic, investitiile sunt diversificate pe mai multe sectoare economice si regiuni geografice.

Evolutia pretului de vanzare de la lansare (in EUR)



Structura pe sectoare

	Sector	% in portofoliu
1	Sector financiar	34.30%
2	Credite non-corporate	13.05%
3	Comunicatii	9.72%
4	Utilitati	9.70%
5	Bunuri de larg consum ciclice	7.22%
6	Bunuri de larg consum non-ciclice	7.16%
7	Tehnologie	6.40%
8	Echipamente de productie / Industrie de baza	4.97%
9	Transport	3.05%
10	Energie	2.22%
11	Industrie - altele	1.12%
12	Obligatiuni securitizate	0.47%
13	Altele	0.62%

Programul investitional comporta atat avantajele ce ii sunt specifice cat si riscurile unor pierderi pentru clienti, castigurile din investitii fiind, de regula, proportionale cu riscul. Performantele anterioare ale programului investitional nu reprezinta o garantie a performantelor viitoare. Performanta individuala difera de la client la client, iar riscul investitional apartine in totalitate clientului. In cazul rascumpararii unitatilor, clientii pot primi inapoi o suma chiar mai mica decat investitia initiala. Acest document a fost creat pentru a oferi informatii cu caracter general si nu pentru a oferi consiliere legala sau fiscala in realizarea investitiilor viitoare. Informatiile si opiniile cuprinse in acest raport nu reprezinta recomandari de a schimba sau de a pastra programele de investitie, ci sunt informatii si opinii care pot facilita luarea unei decizii in mod independent de catre fiecare client in parte. Informatiile sau datele prezentate au fost obtinute din surse considerate de incredere, dar corectitudinea si completitudinea lor nu pot fi garantate. Informatiile si opiniile prezentate in acest document sunt supuse modificarilor sau actualizarilor periodice. Allianz-Tiriac nu raspunde pentru eventuale pierderi suferite in urma folosirii acestui material. Allianz-Tiriac nu-si asuma raspunderea pentru informatiile cuprinse in acest document care au fost alterate, modificate sau deformat prin orice mijloc, fara acordul sau prealabil expres. Oportunitatile prezentate in acest document nu sunt garantate de catre Allianz-Tiriac si nici de catre oricare alta companie din cadrul Allianz Group.

31.08.2020

Programul Investitional Dolar-Plus

Prezentare generala si evolutie



Caracteristici generale

Program investitional disponibil de la data:	17.08.2001
Moneda programului investitional	EUR

Descriere

Dolar-Plus este un program investitional, denominat in EUR, accesibil printr-o polita de asigurare de viata de tip unit-linked. Dolar-Plus investeste in fonduri de obligatiuni emise cu preponderenta de companii din SUA.

Programul investitional se adreseaza clientilor cu profil de risc mediu care doresc sa beneficieze de oportunitatile unei investitii pe termen lung.

Obiective

Obiectivul acestui program investitional este de a oferi clientilor oportunitatea de a investi in instrumente financiare de tipul obligatiunilor, emise cu preponderenta de companii din SUA.

Performanta programului investitional (in %)

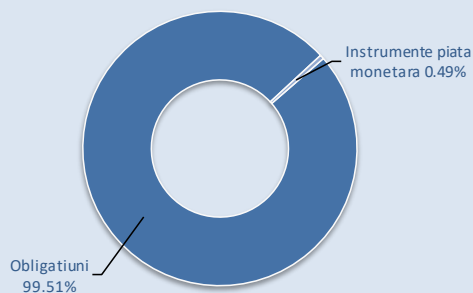
In ultima luna:	-2.91%
De la inceputul anului:	-3.08%
In ultimul an:	-3.66%
In ultimii 3 ani:	10.76%
In ultimii 5 ani:	12.42%
De la lansare:	53.33%

Top Detineri*

	Emitent	Tip instrument	% in portofoliu
1	U S TREASURY NOTE	Obligatiuni guvernamentale	4.00%
2	U S TREASURY NOTE	Obligatiuni guvernamentale	3.46%
3	AT&T INC GBL SR UNSEC	Obligatiuni corporatiste	2.77%
4	U S TREASURY BILLS	Obligatiuni guvernamentale	1.94%
5	U S T STRIP PRINC (0% 2049)	Obligatiuni guvernamentale	1.62%
6	U S T STRIP PRINC (2.375% 2049)	Obligatiuni guvernamentale	1.46%
7	GE CAPITAL INTL FUNDING SR UNSEC	Obligatiuni corporatiste	0.92%
8	SANDS CHINA LTD SR UNSEC	Obligatiuni corporatiste	0.89%
9	U S TREASURY BILLS	Obligatiuni guvernamentale	0.89%
10	SABINE PASS LIQUEFACTION LLC GBL	Obligatiuni corporatiste	0.76%

Structura portofoliului*

Tipuri de instrumente



Indicator de risc



Indicatorul de risc 3 din 7 reprezinta o clasa scazuta spre medie de risc

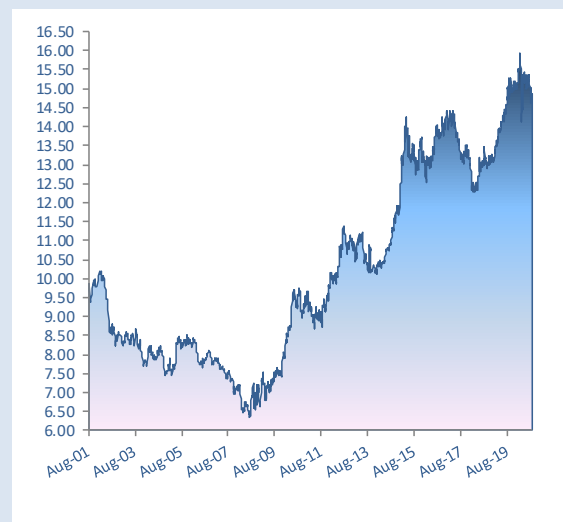
Oportunitati si riscuri

Obligatiunile sunt instrumente financiare care ofera clientului posibilitatea conservarii capitalului investit si obtinerea de venituri curente, dar care prezinta si anumite riscuri legate atat de evolutia ratelor dobanzilor pe piata financiara cat si de bonitatea financiara a emitentilor.

Plasarea investitiilor in diferite monede influenteaza performanta programului investitional in mod pozitiv sau negativ, in functie de evolutia cursului EUR fata de respectivele monede.

Pentru a nu fi expuse riscurilor unei singure pietei financiare sau unui singur sector economic, investitiile sunt diversificate pe mai multe sectoare economice si regiuni geografice.

Evolutia pretului de vanzare de la lansare (in EUR)



Structura pe sectoare

Sector	% in portofoliu
1 Sector financiar	33.07%
2 Credite non-corporate	18.28%
3 Utilitati	9.33%
4 Comunicatii	9.16%
5 Bunuri de larg consum ciclice	6.90%
6 Bunuri de larg consum non-ciclice	6.84%
7 Tehnologie	6.11%
8 Echipamente de productie / Industrie de baza	4.89%
9 Transport	2.88%
10 Energie	2.28%
11 Industrie - altele	1.12%
12 Obligatiuni securitizate	0.43%

Programul investitional comporta atat avantajele ce ii sunt specifice cat si riscurile unor pierderi pentru clienti, castigurile din investitii fiind, de regula, proportionale cu riscul. Performantele anterioare ale programului investitional nu reprezinta o garantie a performantelor viitoare. Performanta individuala difera de la client la client, iar riscul investitional apartine in totalitate clientului. In cazul rascumpararii unitatilor, clientii pot primi inapoi o suma chiar mai mica decat investitia initiala. Acest document a fost creat pentru a oferi informatii cu caracter general si nu pentru a oferi consiliere legala sau fiscala in realizarea investitiilor viitoare. Informatiile si opiniile cuprinse in acest raport nu reprezinta recomandari de a schimba sau de a pastra programele de investitie, ci sunt informatii si opinii care pot facilita luarea unei decizii in mod independent de catre fiecare client in parte. Informatiile sau datele prezentate au fost obtinute din surse considerate de incredere, dar corectitudinea si completitudinea lor nu pot fi garantate. Informatiile si opiniile prezentate in acest document sunt supuse modificarilor sau actualizarilor periodice. Allianz-Tiriac nu raspunde pentru eventuale pierderi suferite in urma folosirii acestui material. Allianz-Tiriac nu-si asuma raspunderea pentru informatiile cuprinse in acest document care au fost alterate, modificate sau deformate prin orice mijloc, fara acordul sau prealabil expres. Oportunitatile prezentate in acest document nu sunt garantate de catre Allianz-Tiriac si nici de catre oricare alta companie din cadrul Allianz Group.

31.07.2020

Programul Investitional Dolar-Plus

Prezentare generala si evolutie



Caracteristici generale

Program investitional disponibil de la data:	17.08.2001
Moneda programului investitional	EUR

Descriere

Dolar-Plus este un program investitional, denominat in EUR, accesibil printr-o polita de asigurare de viata de tip unit-linked. Dolar-Plus investeste in fonduri de obligatiuni emise cu preponderenta de companii din SUA.

Programul investitional se adreseaza clientilor cu profil de risc mediu care doresc sa beneficieze de oportunitatile unei investitii pe termen lung.

Obiective

Obiectivul acestui program investitional este de a oferi clientilor oportunitatea de a investi in instrumente financiare de tipul obligatiunilor, emise cu preponderenta de companii din SUA.

Performanta programului investitional (in %)

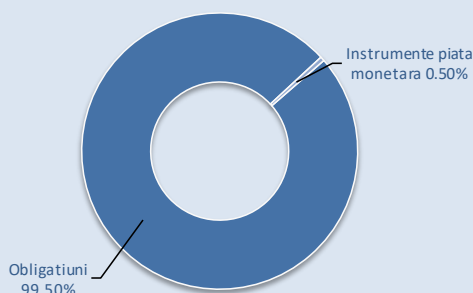
In ultima luna:	-1.37%
De la inceputul anului:	-0.18%
In ultimul an:	2.99%
In ultimii 3 ani:	12.90%
In ultimii 5 ani:	11.59%
De la lansare:	57.93%

Top Detineri*

	Emitent	Tip instrument	% in portofoliu
1	U S TREASURY NOTE	Obligatiuni guvernamentale	4.02%
2	U S TREASURY NOTE	Obligatiuni guvernamentale	3.49%
3	U S T STRIP PRINC (0% 2049)	Obligatiuni guvernamentale	2.85%
4	U S TREASURY BILLS	Obligatiuni guvernamentale	2.63%
5	U S TREASURY BILLS	Obligatiuni guvernamentale	1.92%
6	U S T STRIP PRINC (2.375% 2049)	Obligatiuni guvernamentale	1.68%
7	GE CAPITAL INTL FUNDING SR UNSEC	Obligatiuni corporatiste	0.91%
8	SANDS CHINA LTD SR UNSEC	Obligatiuni corporatiste	0.89%
9	U S TREASURY BILLS	Obligatiuni guvernamentale	0.88%
10	SABINE PASS LIQUEFACTION LLC GLBL	Obligatiuni corporatiste	0.74%

Structura portofoliului*

Tipuri de instrumente



Indicator de risc



Indicatorul de risc 3 din 7 reprezinta o clasa scazuta spre medie de risc

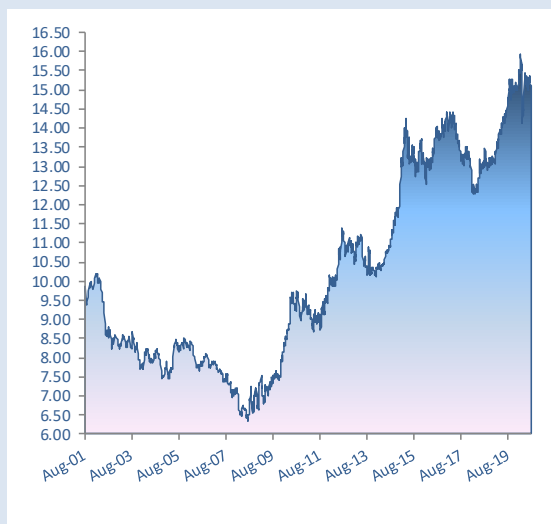
Oportunitati si riscuri

Obligatiunile sunt instrumente financiare care ofera clientului posibilitatea conservarii capitalului investit si obtinerea de venituri curente, dar care prezinta si anumite riscuri legate atat de evolutia ratelor dobanzilor pe piata financiara cat si de bonitatea financiara a emitentilor.

Plasarea investitiilor in diferite monede influenteaza performanta programului investitional in mod pozitiv sau negativ, in functie de evolutia cursului EUR fata de respectivele monede.

Pentru a nu fi expuse riscurilor unei singure piete financiare sau unui singur sector economic, investitiile sunt diversificate pe mai multe sectoare economice si regiuni geografice.

Evolutia pretului de vanzare de la lansare (in EUR)



Structura pe sectoare

	Sector	% in portofoliu
1	Sector financiar	32.16%
2	Credite non-corporate	16.97%
3	Utilitati	9.66%
4	Comunicatii	9.44%
5	Bunuri de larg consum non-ciclice	6.83%
6	Bunuri de larg consum ciclice	6.80%
7	Tehnologie	6.00%
8	Echipamente de productie / Industrie de baza	4.78%
9	Transport	2.83%
10	Energie	2.36%
11	Industrie - altele	1.11%
12	Obligatiuni securitizate	0.45%

Programul investitional comporta atat avantajele ce ii sunt specifice cat si riscurile unor pierderi pentru clienti, castigurile din investitii fiind, de regula, proportionale cu riscul. Performantele anterioare ale programului investitional nu reprezinta o garantie a performantelor viitoare. Performanta individuala difera de la client la client, iar riscul investitional apartine in totalitate clientului. In cazul rascumpararii unitatilor, clientii pot primi inapoi o suma chiar mai mica decat investitia initiala. Acest document a fost creat pentru a oferi informatii cu caracter general si nu pentru a oferi consiliere legala sau fiscala in realizarea investitiilor viitoare. Informatiile si opiniile cuprinse in acest raport nu reprezinta recomandari de a schimba sau de a pastra programele de investitie, ci sunt informatii si opinii care pot facilita luarea unei decizii in mod independent de catre fiecare client in parte. Informatiile sau datele prezentate au fost obtinute din surse considerate de incredere, dar corectitudinea si completitudinea lor nu pot fi garantate. Informatiile si opiniile prezentate in acest document sunt supuse modificarilor sau actualizarilor periodice. Allianz-Tiriac nu raspunde pentru eventuale pierderi suferite in urma folosirii acestui material. Allianz-Tiriac nu-si asuma raspunderea pentru informatiile cuprinse in acest document care au fost alterate, modificate sau deformate prin orice mijloc, fara acordul sau prealabil expres. Oportunitatile prezentate in acest document nu sunt garantate de catre Allianz-Tiriac si nici de catre oricare alta companie din cadrul Allianz Group.

Programul Investitional Dolar-Plus

Prezentare generala si evolutie



Caracteristici generale

Program investitional disponibil de la data:	17.08.2001
Moneda programului investitional	EUR

Descriere

Dolar-Plus este un program investitional, denumit in EUR, accesibil printr-o polita de asigurare de viata de tip unit-linked. Dolar-Plus investeste in fonduri de obligatiuni emise cu preponderenta de companii din SUA.

Programul investitional se adreseaza clientilor cu profil de risc mediu care doresc sa beneficieze de oportunitatile unei investitii pe termen lung.

Obiective

Obiectivul acestui program investitional este de a oferi clientilor oportunitatea de a investi in instrumente financiare de tipul obligatiunilor, emise cu preponderenta de companii din SUA.

Performanta programului investitional (in %)

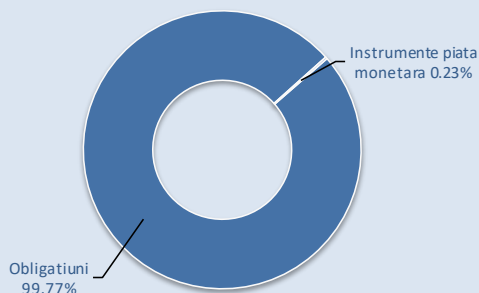
In ultima luna:	-0.29%
De la inceputul anului:	1.21%
In ultimul an:	6.75%
In ultimii 3 ani:	11.90%
In ultimii 5 ani:	14.96%
De la lansare:	60.12%

Top Detineri*

	Emitent	Tip instrument	% in portofoliu
1	U S TREASURY NOTE	Obligatiuni guvernamentale	3.67%
2	U S T STRIP PRINC (0% 2049)	Obligatiuni guvernamentale	2.84%
3	U S TREASURY BILLS	Obligatiuni guvernamentale	2.80%
4	U S TREASURY BILLS	Obligatiuni guvernamentale	2.51%
5	U S TREASURY BILLS	Obligatiuni guvernamentale	2.04%
6	U S T STRIP PRINC (2.375% 2049)	Obligatiuni guvernamentale	2.01%
7	GE CAPITAL INTL FUNDING SR UNSEC	Obligatiuni corporatiste	0.95%
8	SANDS CHINA LTD SR UNSEC	Obligatiuni corporatiste	0.94%
9	U S TREASURY BILLS	Obligatiuni guvernamentale	0.93%
10	U S TREASURY NOTE	Obligatiuni guvernamentale	0.84%

Structura portofoliului*

Tipuri de instrumente



Indicator de risc



Indicatorul de risc 3 din 7 reprezinta o clasa scazuta spre medie de risc

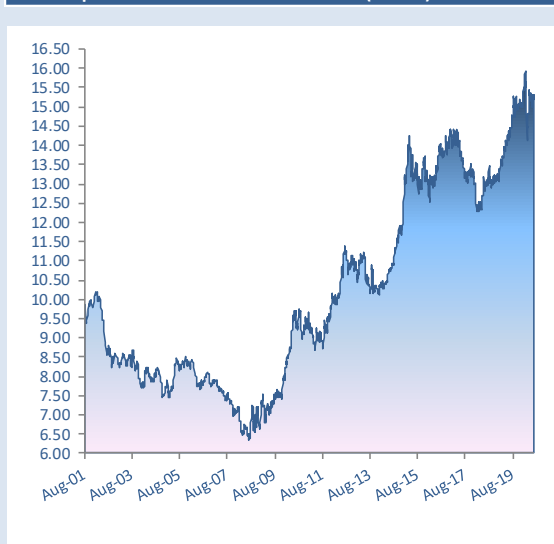
Oportunitati si riscuri

Obligatiunile sunt instrumente financiare care ofera clientului posibilitatea conservarii capitalului investit si obtinerea de venituri curente, dar care prezinta si anumite riscuri legate atat de evolutia ratelor dobanzilor pe piata financiara cat si de bonitatea financiara a emitentilor.

Plasarea investitiilor in diferite monede influenteaza performanta programului investitional in mod pozitiv sau negativ, in functie de evolutia cursului EUR fata de respectivele monede.

Pentru a nu fi expuse riscurilor unei singure piete financiare sau unui singur sector economic, investitiile sunt diversificate pe mai multe sectoare economice si regiuni geografice.

Evolutia pretului de vanzare de la lansare (in EUR)



Structura pe sectoare

	Sector	% in portofoliu
1	Sector financiar	33.15%
2	Credite non-corporate	18.90%
3	Utilitati	9.84%
4	Bunuri de larg consum non-ciclice	6.98%
5	Bunuri de larg consum ciclice	6.65%
6	Comunicatii	6.48%
7	Tehnologie	5.83%
8	Echipamente de productie / Industrie de baza	4.82%
9	Transport	3.16%
10	Energie	2.43%
11	Industrie - altele	1.15%
12	Obligatiuni securitizate	0.49%

Programul investitional comporta atat avantajele ce ii sunt specifice cat si riscurile unor pierderi pentru clienti, castigurile din investitii fiind, de regula, proportionale cu riscul. Performantele anterioare ale programului investitional nu reprezinta o garantie a performantelor viitoare. Performanta individuala difera de la client la client, iar riscul investitional apartine in totalitate clientului. In cazul rascumpararii unitatilor, clientii pot primi inapoi o suma chiar mai mica decat investitia initiala. Acest document a fost creat pentru a oferi informatii cu caracter general si nu pentru a oferi consiliere legala sau fiscala in realizarea investitiilor viitoare. Informatiile si opiniile cuprinse in acest raport nu reprezinta recomandari de a schimba sau de a pastra programele de investitie, ci sunt informatii si opinii care pot facilita luarea unei decizii in mod independent de catre fiecare client in parte. Informatiile sau datele prezentate au fost obtinute din surse considerate de incredere, dar corectitudinea si completitudinea lor nu pot fi garantate. Informatiile si opiniile prezentate in acest document sunt supuse modificarilor sau actualizarilor periodice. Allianz-Tiriac nu raspunde pentru eventuale pierderi suferite in urma folosirii acestui material. Allianz-Tiriac nu-si asuma raspunderea pentru informatiile cuprinse in acest document care au fost alterate, modificate sau deformat prin orice mijloc, fara acordul sau prealabil expres. Oportunitatile prezentate in acest document nu sunt garantate de catre Allianz-Tiriac si nici de catre oricare alta companie din cadrul Allianz Group.

Programul Investitional Dolar-Plus

Prezentare generala si evolutie



Caracteristici generale

Program investitional disponibil de la data:	17.08.2001
Moneda programului investitional	EUR

Descriere

Dolar-Plus este un program investitional, denominat in EUR, accesibil printr-o polita de asigurare de viata de tip unit-linked. Dolar-Plus investeste in fonduri de obligatiuni emise cu preponderenta de companii din SUA.

Programul investitional se adreseaza clientilor cu profil de risc mediu care doresc sa beneficieze de oportunitatile unei investitii pe termen lung.

Obiective

Obiectivul acestui program investitional este de a oferi clientilor oportunitatea de a investi in instrumente financiare de tipul obligatiunilor, emise cu preponderenta de companii din SUA.

Performanta programului investitional (in %)

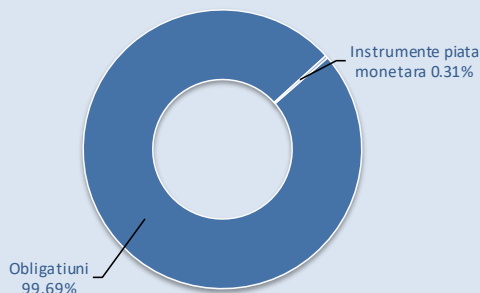
In ultima luna:	-0.73%
De la inceputul anului:	1.50%
In ultimul an:	6.97%
In ultimii 3 ani:	10.23%
In ultimii 5 ani:	11.32%
De la lansare:	60.58%

Top Detineri*

	Emitent	Tip instrument	% in portofoliu
1	U S TREASURY NOTE	Obligatiuni guvernamentale	3.74%
2	U S TREASURY BILLS	Obligatiuni guvernamentale	3.03%
3	U S T STRIP PRINC (0% 2049)	Obligatiuni guvernamentale	2.88%
4	U S TREASURY BILLS	Obligatiuni guvernamentale	2.85%
5	U S T STRIP PRINC (2.375% 2049)	Obligatiuni guvernamentale	2.05%
6	U S TREASURY BILLS	Obligatiuni guvernamentale	1.78%
7	U S TREASURY BILLS	Obligatiuni guvernamentale	1.31%
8	GE CAPITAL INTL FUNDING SR UNSEC	Obligatiuni corporatiste	0.95%
9	U S TREASURY BILLS	Obligatiuni guvernamentale	0.95%
10	SANDS CHINA LTD SR UNSEC	Obligatiuni corporatiste	0.94%

Structura portofoliului*

Tipuri de instrumente



Indicador de risc



Indicatorul de risc 3 din 7 reprezinta o clasa scazuta spre medie de risc

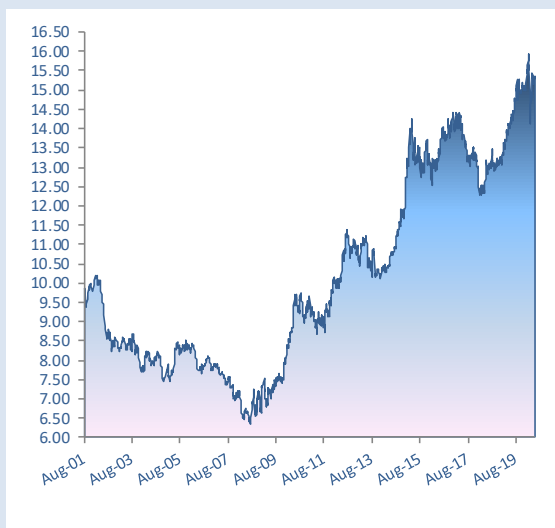
Oportunitati si riscuri

Obligatiunile sunt instrumente financiare care ofera clientului posibilitatea conservarii capitalului investit si obtinerea de venituri curente, dar care prezinta si anumite riscuri legate atat de evolutia ratelor dobanzilor pe piata financiara cat si de bonitatea financiara a emitentilor.

Plasarea investitiilor in diferite monede influenteaza performanta programului investitional in mod pozitiv sau negativ, in functie de evolutia cursului EUR fata de respectivele monede.

Pentru a nu fi expuse riscurilor unei singure piete financiare sau unui singur sector economic, investitiile sunt diversificate pe mai multe sectoare economice si regiuni geografice.

Evolutia pretului de vanzare de la lansare (in EUR)



Structura pe sectoare

	Sector	% in portofoliu
1	Sector financiar	32.29%
2	Credite non-corporate	20.34%
3	Utilitati	9.90%
4	Bunuri de larg consum non-ciclice	6.78%
5	Bunuri de larg consum ciclice	6.37%
6	Comunicatii	6.26%
7	Echipamente de productie / Industrie de baza	4.62%
8	Tehnologie	4.49%
9	Transport	3.07%
10	Energie	2.71%
11	Industrie - altele	1.15%
12	Obligatiuni securitizate	0.50%

Programul investitional comporta atat avantajele ce ii sunt specifice cat si riscurile unor pierderi pentru clienti, castigurile din investitii fiind, de regula, proportionale cu riscul. Performantele anterioare ale programului investitional nu reprezinta o garantie a performantelor viitoare. Performanta individuala difera de la client la client, iar riscul investitional apartine in totalitate clientului. In cazul rascumpararii unitatilor, clientii pot primi inapoi o suma chiar mai mica decat investitia initiala. Acest document a fost creat pentru a oferi informatii cu caracter general si nu pentru a oferi consiliere legala sau fiscala in realizarea investitiilor viitoare. Informatiile si opiniile cuprinse in acest raport nu reprezinta recomandari de a schimba sau de a pastra programele de investitie, ci sunt informatii si opinii care pot facilita luarea unei decizii in mod independent de catre fiecare client in parte. Informatiile sau datele prezentate au fost obtinute din surse considerate de incredere, dar corectitudinea si completitudinea lor nu pot fi garantate. Informatiile si opiniile prezentate in acest document sunt supuse modificarilor sau actualizarilor periodice. Allianz-Tiriac nu raspunde pentru eventuale pierderi suferite in urma folosirii acestui material. Allianz-Tiriac nu-si asuma raspunderea pentru informatiile cuprinse in acest document care au fost alterate, modificate sau deformat prin orice mijloc, fara acordul sau prealabil expres. Oportunitatile prezentate in acest document nu sunt garantate de catre Allianz-Tiriac si nici de catre oricare alta companie din cadrul Allianz Group.

Programul Investitional Dolar-Plus

Prezentare generala si evolutie



Caracteristici generale

Program investitional disponibil de la data:	17.08.2001
Moneda programului investitional	EUR

Descriere

Dolar-Plus este un program investitional, denumit in EUR, accesibil printr-o polita de asigurare de viata de tip unit-linked. Dolar-Plus investeste in fonduri de obligatiuni emise cu preponderenta de companii din SUA.

Programul investitional se adreseaza clientilor cu profil de risc mediu care doresc sa beneficieze de oportunitatile unei investitii pe termen lung.

Obiective

Obiectivul acestui program investitional este de a oferi clientilor oportunitatea de a investi in instrumente financiare de tipul obligatiunilor, emise cu preponderenta de companii din SUA.

Performanta programului investitional (in %)

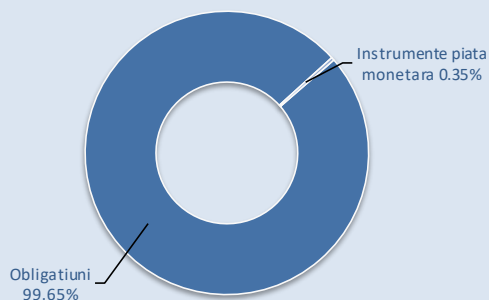
In ultima luna:	6.32%
De la inceputul anului:	2.25%
In ultimul an:	9.03%
In ultimii 3 ani:	9.29%
In ultimii 5 ani:	12.90%
De la lansare:	61.77%

Top Detineri*

	Emitent	Tip instrument	% in portofoliu
1	U S TREASURY NOTE	Obligatiuni guvernamentale	6.87%
2	U S TREASURY BILLS	Obligatiuni guvernamentale	3.19%
3	U S T STRIP PRINC (0% 2049)	Obligatiuni guvernamentale	3.16%
4	CASH MGMT BILL	Obligatiuni guvernamentale	3.00%
5	U S T STRIP PRINC (2.375% 2049)	Obligatiuni guvernamentale	2.25%
6	U S TREASURY BILLS	Obligatiuni guvernamentale	1.75%
7	GE CAPITAL INTL FUNDING SR UNSEC	Obligatiuni corporatiste	1.06%
8	U S TREASURY BILLS	Obligatiuni guvernamentale	1.00%
9	SANDS CHINA LTD SR UNSEC	Obligatiuni corporatiste	0.98%
10	SABINE PASS LIQUEFACTION LLC GLBL	Obligatiuni corporatiste	0.79%

Structura portofoliului*

Tipuri de instrumente



Indicator de risc



Indicatorul de risc 3 din 7 reprezinta o clasa scazuta spre medie de risc

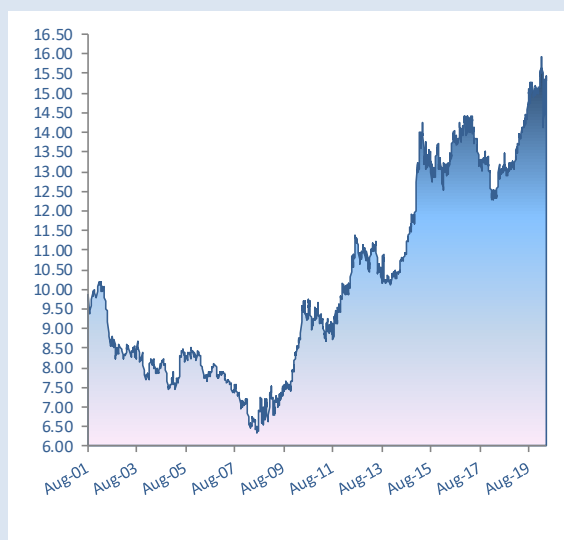
Oportunitati si riscuri

Obligatiunile sunt instrumente financiare care ofera clientului posibilitatea conservarii capitalului investit si obtinerea de venituri curente, dar care prezinta si anumite riscuri legate atat de evolutia ratelor dobanzilor pe piata financiara cat si de bonitatea financiara a emitentilor.

Plasarea investitiilor in diferite monede influenteaza performanta programului investitional in mod pozitiv sau negativ, in functie de evolutia cursului EUR fata de respectivele monede.

Pentru a nu fi expuse riscurilor unei singure pietei financiare sau unui singur sector economic, investitiile sunt diversificate pe mai multe sectoare economice si regiuni geografice.

Evolutia pretului de vanzare de la lansare (in EUR)



Structura pe sectoare

	Sector	% in portofoliu
1	Sector financiar	33.94%
2	Credite non-corporate	22.31%
3	Utilitati	9.76%
4	Bunuri de larg consum non-ciclice	6.49%
5	Bunuri de larg consum ciclice	5.56%
6	Comunicatii	5.42%
7	Echipamente de productie / Industrie de baza	4.60%
8	Tehnologie	4.44%
9	Transport	3.22%
10	Energie	2.87%
11	Industrie - altele	1.18%
12	Obligatiuni securitizate	0.56%
13	Altele	-0.34%

Programul investitional comporta atat avantajele ce ii sunt specifice cat si riscurile unor pierderi pentru clienti, castigurile din investitii fiind, de regula, proportionale cu riscul. Performantele anterioare ale programului investitional nu reprezinta o garantie a performantelor viitoare. Performanta individuala difera de la client la client, iar riscul investitional apartine in totalitate clientului. In cazul rascumpararii unitatilor, clientii pot primi inapoi o suma chiar mai mica decat investitia initiala. Acest document a fost creat pentru a oferi informatii cu caracter general si nu pentru a oferi consiliere legala sau fiscala in realizarea investitiilor viitoare. Informatiile si opiniile cuprinse in acest raport nu reprezinta recomandari de a schimba sau de a pastra programele de investitie, ci sunt informatii si opinii care pot facilita luarea unei decizii in mod independent de catre fiecare client in parte. Informatiile sau datele prezentate au fost obtinute din surse considerate de incredere, dar corectitudinea si completitudinea lor nu pot fi garantate. Informatiile si opiniile prezentate in acest document sunt supuse modificarilor sau actualizarilor periodice. Allianz-Tiriac nu raspunde pentru eventuale pierderi suferite in urma folosirii acestui material. Allianz-Tiriac nu-si asuma raspunderea pentru informatiile cuprinse in acest document care au fost alterate, modificate sau deformat prin orice mijloc, fara acordul sau prealabil expres. Oportunitatile prezentate in acest document nu sunt garantate de catre Allianz-Tiriac si nici de catre oricare alta companie din cadrul Allianz Group.

31.03.2020

Programul Investitional Dolar-Plus

Prezentare generala si evolutie



Caracteristici generale

Program investitional disponibil de la data:	17.08.2001
Moneda programului investitional	EUR

Descriere

Dolar-Plus este un program investitional, denumit in EUR, accesibil printr-o polita de asigurare de viata de tip unit-linked. Dolar-Plus investeste in fonduri de obligatiuni emise cu preponderenta de companii din SUA.

Programul investitional se adreseaza clientilor cu profil de risc mediu care doresc sa beneficieze de oportunitatile unei investitii pe termen lung.

Obiective

Obiectivul acestui program investitional este de a oferi clientilor oportunitatea de a investi in instrumente financiare de tipul obligatiunilor, emise cu preponderenta de companii din SUA.

Performanta programului investitional (in %)

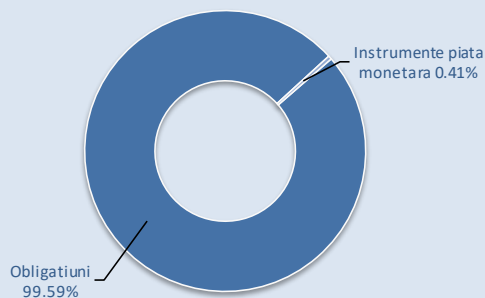
In ultima luna:	-7.95%
De la inceputul anului:	-3.83%
In ultimul an:	3.41%
In ultimii 3 ani:	2.42%
In ultimii 5 ani:	5.08%
De la lansare:	52.15%

Top Detineri*

	Emitent	Tip instrument	% in portofoliu
1	U S T STRIP PRINC (0% 2049)	Obligatiuni guvernamentale	3.63%
2	U S TREASURY BILLS	Obligatiuni guvernamentale	2.70%
3	U S T STRIP PRINC (2.375% 2049)	Obligatiuni guvernamentale	2.47%
4	U S T STRIP PRINC (3.125% 2042)	Obligatiuni guvernamentale	1.45%
5	GE CAPITAL INTL FUNDING SR UNSEC	Obligatiuni corporatiste	1.23%
6	U S TREASURY BILLS	Obligatiuni guvernamentale	1.13%
7	SANDS CHINA LTD SR UNSEC	Obligatiuni corporatiste	1.10%
8	U S TREASURY BILLS	Obligatiuni guvernamentale	1.06%
9	NBCUNIVERSAL MEDIA LLC GLBL SR UNSEC	Obligatiuni corporatiste	0.85%
10	AMGEN INC SR UNSEC	Obligatiuni corporatiste	0.82%

Structura portofoliului*

Tipuri de instrumente



Programul investitional comporta atat avantajele ce ii sunt specifice cat si riscurile unor pierderi pentru clienti, castigurile din investitii fiind, de regula, proportionale cu riscul. Performantele anterioare ale programului investitional nu reprezinta o garantie a performantelor viitoare. Performanta individuala difera de la client la client, iar riscul investitional apartine in totalitate clientului. In cazul rascumpararii unitatilor, clientii pot primi inapoi o suma chiar mai mica decat investitia initiala. Acest document a fost creat pentru a oferi informatii cu caracter general si nu pentru a oferi consiliere legala sau fiscala in realizarea investitiilor viitoare. Informatiile si opiniile cuprinse in acest raport nu reprezinta recomandari de a schimba sau de a pastra programele de investitie, ci sunt informatii si opinii care pot facilita luarea unei decizii in mod independent de catre fiecare client in parte. Informatiile sau datele prezentate au fost obtinute din surse considerate de incredere, dar corectitudinea si completitudinea lor nu pot fi garantate. Informatiile si opiniile prezentate in acest document sunt supuse modificarilor sau actualizarilor periodice. Allianz-Tiriac nu raspunde pentru eventuale pierderi suferite in urma folosirii acestui material. Allianz-Tiriac nu-si asuma raspunderea pentru informatiile cuprinse in acest document care au fost alterate, modificate sau deformate prin orice mijloc, fara acordul sau prealabil expres. Oportunitatile prezentate in acest document nu sunt garantate de catre Allianz-Tiriac si nici de catre oricare alta companie din cadrul Allianz Group.

Internet: www.allianztiriac.ro

Indicator de risc



Indicatorul de risc 3 din 7 reprezinta o clasa scazuta spre medie de risc

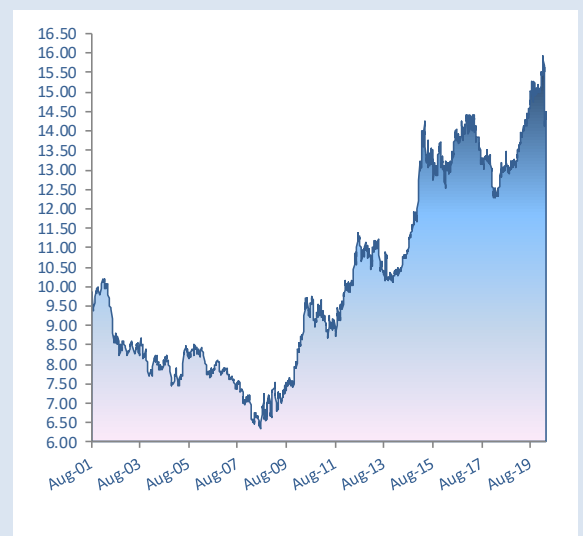
Oportunitati si riscuri

Obligatiunile sunt instrumente financiare care ofera clientului posibilitatea conservarii capitalului investit si obtinerea de venituri curente, dar care prezinta si anumite riscuri legate atat de evolutia ratelor dobanzilor pe piata financiara cat si de bonitatea financiara a emitentilor.

Plasarea investitiilor in diferite monede influenteaza performanta programului investitional in mod pozitiv sau negativ, in functie de evolutia cursului EUR fata de respectivele monede.

Pentru a nu fi expuse riscurilor unei singure pietei financiare sau unui singur sector economic, investitiile sunt diversificate pe mai multe sectoare economice si regiuni geografice.

Evolutia pretului de vanzare de la lansare (in EUR)



Structura pe sectoare

	Sector	% in portofoliu
1	Sector financiar	37.49%
2	Credite non-corporate	13.29%
3	Utilitati	10.38%
4	Bunuri de larg consum non-ciclice	7.30%
5	Bunuri de larg consum ciclice	6.05%
6	Comunicatii	6.01%
7	Echipamente de productie / Industrie de baza	4.85%
8	Tehnologie	4.64%
9	Transport	3.53%
10	Energie	3.22%
11	Industrie - altele	1.33%
12	Obligatiuni securitizate	0.64%
13	Altele	1.28%

*Situatie valabila la data de: 31.03.2020

Programul Investitional Dolar-Plus

Prezentare generala si evolutie



Caracteristici generale

Program investitional disponibil de la data:	17.08.2001
Moneda programului investitional	EUR

Descriere

Dolar-Plus este un program investitional, denumit in EUR, accesibil printr-o polita de asigurare de viata de tip unit-linked. Dolar-Plus investeste in fonduri de obligatiuni emise cu preponderenta de companii din SUA.

Programul investitional se adreseaza clientilor cu profil de risc mediu care doresc sa beneficieze de oportunitatile unei investitii pe termen lung.

Obiective

Obiectivul acestui program investitional este de a oferi clientilor oportunitatea de a investi in instrumente financiare de tipul obligatiunilor, emise cu preponderenta de companii din SUA.

Performanta programului investitional (in %)

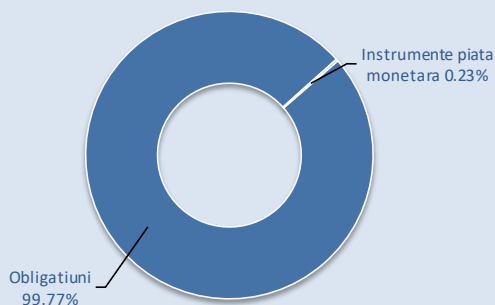
In ultima luna:	1.61%
De la inceputul anului:	4.48%
In ultimul an:	16.41%
In ultimii 3 ani:	9.24%
In ultimii 5 ani:	19.27%
De la lansare:	65.29%

Top Detineri*

	Emitent	Tip instrument	% in portofoliu
1	U S T STRIP PRINC (0% 2049)	Obligatiuni guvernamentale	3.44%
2	U S TREASURY NOTE	Obligatiuni guvernamentale	1.48%
3	U S T STRIP PRINC (2.375% 2049)	Obligatiuni guvernamentale	1.12%
4	U S T STRIP PRINC (3.125% 2042)	Obligatiuni guvernamentale	1.09%
5	GE CAPITAL INTL FUNDING SR UNSEC	Obligatiuni corporatiste	1.07%
6	SANDS CHINA LTD SR UNSEC	Obligatiuni corporatiste	0.94%
7	BANK OF AMERICA CORP SR UNSEC	Obligatiuni corporatiste	0.94%
8	U S TREASURY INFLATE PROT BD	Obligatiuni guvernamentale	0.92%
9	U S TREASURY BOND	Obligatiuni guvernamentale	0.83%
10	SABINE PASS LIQUEFACTION LLC GLBL	Obligatiuni corporatiste	0.78%

Structura portofoliului*

Tipuri de instrumente



Programul investitional comporta atat avantajele ce ii sunt specifice cat si riscurile unor pierderi pentru clienti, castigurile din investitii fiind, de regula, proportionale cu riscul. Performantele anterioare ale programului investitional nu reprezinta o garantie a performantelor viitoare. Performanta individuala difera de la client la client, iar riscul investitional apartine in totalitate clientului. In cazul rascumpararii unitatilor, clientii pot primi inapoi o suma chiar mai mica decat investitia initiala. Acest document a fost creat pentru a oferi informatii cu caracter general si nu pentru a oferi consiliere legala sau fiscala in realizarea investitiilor viitoare. Informatiile si opiniile cuprinse in acest raport nu reprezinta recomandari de a schimba sau de a pastra programele de investitie, ci sunt informatii si opinii care pot facilita luarea unei decizii in mod independent de catre fiecare client in parte. Informatiile sau datele prezentate au fost obtinute din surse considerate de incredere, dar corectitudinea si completitudinea lor nu pot fi garantate. Informatiile si opiniile prezentate in acest document sunt supuse modificarilor sau actualizarilor periodice. Allianz-Tiriac nu raspunde pentru eventuale pierderi suferite in urma folosirii acestui material. Allianz-Tiriac nu-si asuma raspunderea pentru informatiile cuprinse in acest document care au fost alterate, modificate sau deformate prin orice mijloc, fara acordul sau prealabil expres. Oportunitatile prezentate in acest document nu sunt garantate de catre Allianz-Tiriac si nici de catre oricare alta companie din cadrul Allianz Group.

Indicator de risc



Indicatorul de risc 3 din 7 reprezinta o clasa scazuta spre medie de risc

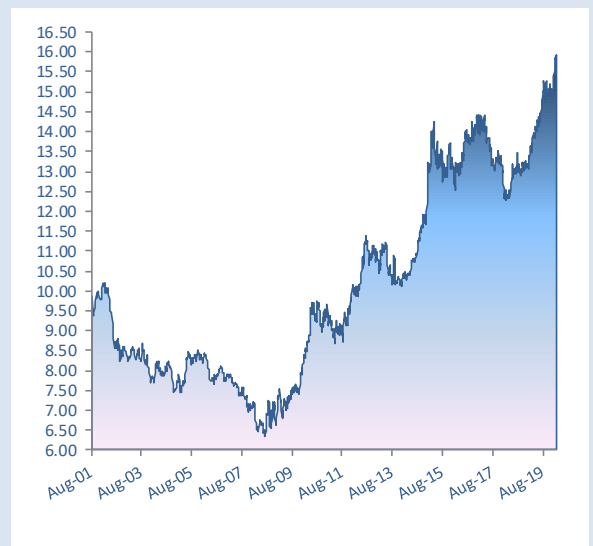
Oportunitati si riscuri

Obligatiunile sunt instrumente financiare care ofera clientului posibilitatea conservarii capitalului investit si obtinerea de venituri curente, dar care prezinta si anumite riscuri legate atat de evolutia ratelor dobanzilor pe piata financiara cat si de bonitatea financiara a emitentilor.

Plasarea investitiilor in diferite monede influenteaza performanta programului investitional in mod pozitiv sau negativ, in functie de evolutia cursului EUR fata de respectivele monede.

Pentru a nu fi expuse riscurilor unei singure piete financiare sau unui singur sector economic, investitiile sunt diversificate pe mai multe sectoare economice si regiuni geografice.

Evolutia pretului de vanzare de la lansare (in EUR)



Structura pe sectoare

	Sector	% in portofoliu
1	Sector financiar	35.39%
2	Credite non-corporate	15.20%
3	Utilitati	9.50%
4	Bunuri de larg consum non-ciclice	7.63%
5	Comunicatii	7.62%
6	Bunuri de larg consum ciclice	4.53%
7	Tehnologie	4.52%
8	Echipamente de productie / Industrie de baza	4.45%
9	Energie	3.09%
10	Transport	2.95%
11	Industria - altele	1.14%
12	Obligatiuni securitizate	0.51%
13	Altele	3.45%

Programul Investitional Dolar-Plus

Prezentare generala si evolutie



Caracteristici generale

Program investitional disponibil de la data:	17.08.2001
Moneda programului investitional	EUR

Descriere

Dolar-Plus este un program investitional, denominat in EUR, accesibil printr-o polita de asigurare de viata de tip unit-linked. Dolar-Plus investeste in fonduri de obligatiuni emise cu preponderenta de companii din SUA.

Programul investitional se adreseaza clientilor cu profil de risc mediu care doresc sa beneficieze de oportunitatile unei investitii pe termen lung.

Obiective

Obiectivul acestui program investitional este de a oferi clientilor oportunitatea de a investi in instrumente financiare de tipul obligatiunilor, emise cu preponderenta de companii din SUA.

Performanta programului investitional (in %)

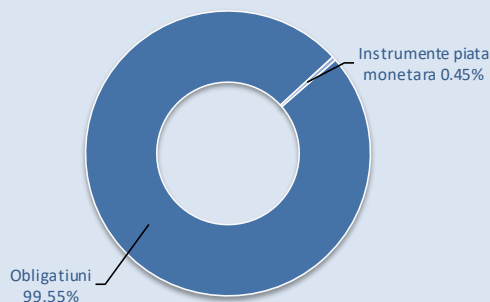
In ultima luna:	-1.12%
De la inceputul anului:	14.59%
In ultimul an:	14.59%
In ultimii 3 ani:	4.82%
In ultimii 5 ani:	25.17%
De la lansare:	58.20%

Top Detineri*

	Emitent	Tip instrument	% in portofoliu
1	U S T STRIP PRINC (0% 2049)	Obligatiuni guvernamentale	3.28%
2	U S TREASURY NOTE	Obligatiuni guvernamentale	1.21%
3	GE CAPITAL INTL FUNDING SR UNSEC	Obligatiuni corporatiste	1.17%
4	SANDS CHINA LTD SR UNSEC	Obligatiuni corporatiste	1.10%
5	U S T STRIP PRINC (3.125% 2042)	Obligatiuni guvernamentale	1.09%
6	U S TREASURY INFLATE PROT BD	Obligatiuni guvernamentale	1.04%
7	SABINE PASS LIQUEFACTION LLC GBL	Obligatiuni corporatiste	0.90%
8	DELL INTL LLC / EMC 144A	Obligatiuni corporatiste	0.89%
9	U S TREASURY BILLS	Obligatiuni guvernamentale	0.88%
10	KRAFT HEINZ FOODS CO SR UNSEC	Obligatiuni corporatiste	0.75%

Structura portofoliului*

Tipuri de instrumente



Indicator de risc



Indicatorul de risc 3 din 7 reprezinta o clasa scazuta spre medie de risc

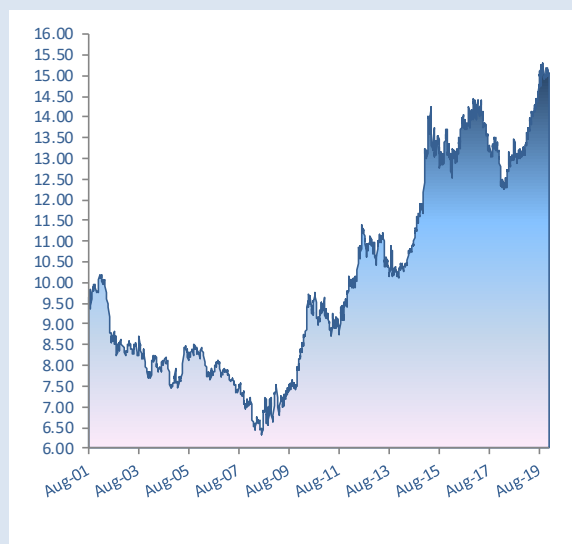
Oportunitati si riscuri

Obligatiunile sunt instrumente financiare care ofera clientului posibilitatea conservarii capitalului investit si obtinerea de venituri curente, dar care prezinta si anumite riscuri legate atat de evolutia ratelor dobanzilor pe piata financiara cat si de bonitatea financiara a emitentilor.

Plasarea investitiilor in diferite monede influenteaza performanta programului investitional in mod pozitiv sau negativ, in functie de evolutia cursului EUR fata de respectivele monede.

Pentru a nu fi expuse riscurilor unei singure piete financiare sau unui singur sector economic, investitiile sunt diversificate pe mai multe sectoare economice si regiuni geografice.

Evolutia pretului de vanzare de la lansare (in EUR)



Structura pe sectoare

	Sector	% in portofoliu
1	Sector financiar	39.34%
2	Bunuri de larg consum non-ciclice	9.11%
3	Utilitati	9.02%
4	Credite non-corporate	8.89%
5	Comunicatii	6.91%
6	Tehnologie	5.90%
7	Bunuri de larg consum ciclice	5.27%
8	Echipamente de productie / Industrie de baza	5.01%
9	Transport	3.66%
10	Energie	3.58%
11	Industrie - altele	1.37%
12	Obligatiuni securitizate	0.65%
13	Altele	1.30%

Programul investitional comporta atat avantajele ce ii sunt specifice cat si riscurile unor pierderi pentru clienti, castigurile din investitii fiind, de regula, proportionale cu riscul. Performantele anterioare ale programului investitional nu reprezinta o garantie a performantelor viitoare. Performanta individuala difera de la client la client, iar riscul investitional apartine in totalitate clientului. In cazul rascumpararii unitatilor, clientii pot primi inapoi o suma chiar mai mica decat investitia initiala. Acest document a fost creat pentru a oferi informatii cu caracter general si nu pentru a oferi consiliere legala sau fiscala in realizarea investitiilor viitoare. Informatiile si opiniile cuprinse in acest raport nu reprezinta recomandari de a schimba sau de a pastra programele de investitie, ci sunt informatii si opinii care pot facilita luarea unei decizii in mod independent de catre fiecare client in parte. Informatiile sau datele prezentate au fost obtinute din surse considerate de incredere, dar corectitudinea si completitudinea lor nu pot fi garantate. Informatiile si opiniile prezentate in acest document sunt supuse modificarilor sau actualizarilor periodice. Allianz-Tiriac nu raspunde pentru eventuale pierderi suferite in urma folosirii acestui material. Allianz-Tiriac nu-si asuma raspunderea pentru informatiile cuprinse in acest document care au fost alterate, modificate sau deformat prin orice mijloc, fara acordul sau prealabil expres. Oportunitatile prezentate in acest document nu sunt garantate de catre Allianz-Tiriac si nici de catre oricare alta companie din cadrul Allianz Group.

Programul Investitional Dolar-Plus

Prezentare generala si evolutie



Caracteristici generale

Program investitional disponibil de la data:	17.08.2001
Moneda programului investitional	EUR

Descriere

Dolar-Plus este un program investitional, denumit in EUR, accesibil printr-o polita de asigurare de viata de tip unit-linked. Dolar-Plus investeste in fonduri de obligatiuni emise cu preponderenta de companii din SUA.

Programul investitional se adreseaza clientilor cu profil de risc mediu care doresc sa beneficieze de oportunitatile unei investitii pe termen lung.

Obiective

Obiectivul acestui program investitional este de a oferi clientilor oportunitatea de a investi in instrumente financiare de tipul obligatiunilor, emise cu preponderenta de companii din SUA.

Performanta programului investitional (in %)

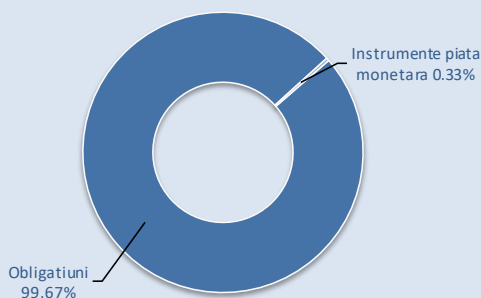
In ultima luna:	1.56%
De la inceputul anului:	15.89%
In ultimul an:	16.39%
In ultimii 3 ani:	7.35%
In ultimii 5 ani:	28.57%
De la lansare:	60.00%

Top Detineri*

	Emitent	Tip instrument	% in portofoliu
1	U S T STRIP PRINC (0% 2049)	Obligatiuni guvernamentale	3.46%
2	GE CAPITAL INTL FUNDING SR UNSEC	Obligatiuni corporatiste	1.17%
3	U S TREASURY NOTE	Obligatiuni guvernamentale	1.15%
4	U S T STRIP PRINC (3.125% 2042)	Obligatiuni guvernamentale	1.13%
5	SANDS CHINA LTD SR UNSEC	Obligatiuni corporatiste	1.10%
6	U S TREASURY INFLATE PROT BD	Obligatiuni guvernamentale	1.03%
7	U S TREASURY BILLS	Obligatiuni guvernamentale	1.02%
8	DELL INTL LLC / EMC 144A	Obligatiuni corporatiste	0.91%
9	SABINE PASS LIQUEFACTION LLC GLBL	Obligatiuni corporatiste	0.89%
10	U S TREASURY BILLS	Obligatiuni guvernamentale	0.88%

Structura portofoliului*

Tipuri de instrumente



Indicator de risc



Indicatorul de risc 3 din 7 reprezinta o clasa scazuta spre medie de risc

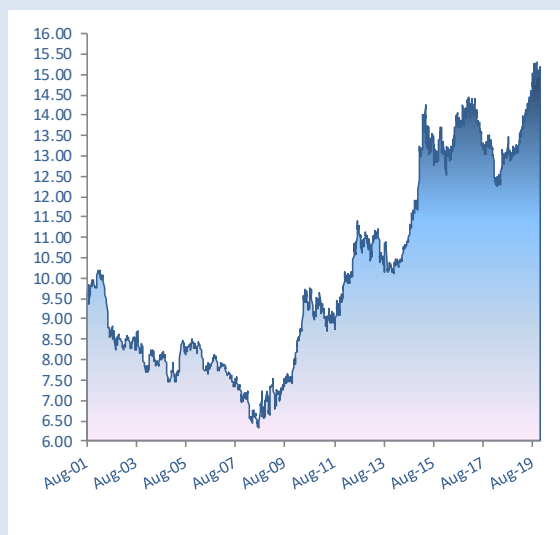
Oportunitati si riscuri

Obligatiunile sunt instrumente financiare care ofera clientului posibilitatea conservarii capitalului investit si obtinerea de venituri curente, dar care prezinta si anumite riscuri legate atat de evolutia ratelor dobanzilor pe piata financiara cat si de bonitatea financiara a emitentilor.

Plasarea investitiilor in diferite monede influenteaza performanta programului investitional in mod pozitiv sau negativ, in functie de evolutia cursului EUR fata de respectivele monede.

Pentru a nu fi expuse riscurilor unei singure piete financiare sau unui singur sector economic, investitiile sunt diversificate pe mai multe sectoare economice si regiuni geografice.

Evolutia pretului de vanzare de la lansare (in EUR)



Structura pe sectoare

	Sector	% in portofoliu
1	Sector financiar	38.97%
2	Credite non-corporate	9.69%
3	Bunuri de larg consum non-ciclice	9.19%
4	Utilitati	8.86%
5	Comunicatii	6.76%
6	Tehnologie	5.89%
7	Bunuri de larg consum ciclice	5.54%
8	Echipamente de productie / Industrie de baza	4.79%
9	Transport	3.66%
10	Energie	3.61%
11	Industrie - altele	1.36%
12	Obligatiuni securitizate	0.67%
13	Altele	1.01%

Programul investitional comporta atat avantajele ce ii sunt specifice cat si riscurile unor pierderi pentru clienti, castigurile din investitii fiind, de regula, proportionale cu riscul. Performantele anterioare ale programului investitional nu reprezinta o garantie a performantelor viitoare. Performanta individuala difera de la client la client, iar riscul investitional apartine in totalitate clientului. In cazul rascumpararii unitatilor, clientii pot primi inapoi o suma chiar mai mica decat investitia initiala. Acest document a fost creat pentru a oferi informatii cu caracter general si nu pentru a oferi consiliere legala sau fiscala in realizarea investitiilor viitoare. Informatiile si opiniile cuprinse in acest raport nu reprezinta recomandari de a schimba sau de a pastra programele de investitie, ci sunt informatii si opinii care pot facilita luarea unei decizii in mod independent de catre fiecare client in parte. Informatiile sau datele prezentate au fost obtinute din surse considerate de incredere, dar corectitudinea si completitudinea lor nu pot fi garantate. Informatiile si opiniile prezentate in acest document sunt supuse modificarilor sau actualizarilor periodice. Allianz-Tiriac nu raspunde pentru eventuale pierderi suferite in urma folosirii acestui material. Allianz-Tiriac nu-si asuma raspunderea pentru informatiile cuprinse in acest document care au fost alterate, modificate sau deformat prin orice mijloc, fara acordul sau prealabil expres. Oportunitatile prezentate in acest document nu sunt garantate de catre Allianz-Tiriac si nici de catre oricare alta companie din cadrul Allianz Group.

Programul Investitional Dolar-Plus

Prezentare generala si evolutie



Caracteristici generale

Program investitional disponibil de la data:	17.08.2001
Moneda programului investitional	EUR

Descriere

Dolar-Plus este un program investitional, denominat in EUR, accesibil printr-o polita de asigurare de viata de tip unit-linked. Dolar-Plus investeste in fonduri de obligatiuni emise cu preponderenta de companii din SUA.

Programul investitional se adreseaza clientilor cu profil de risc mediu care doresc sa beneficieze de oportunitatile unei investitii pe termen lung.

Obiective

Obiectivul acestui program investitional este de a oferi clientilor oportunitatea de a investi in instrumente financiare de tipul obligatiunilor, emise cu preponderenta de companii din SUA.

Performanta programului investitional (in %)

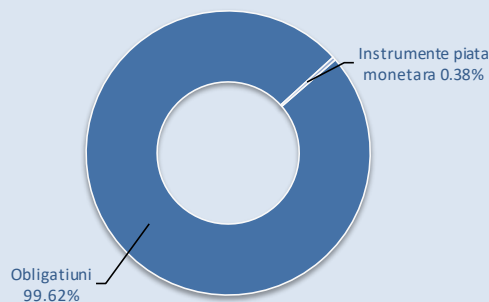
In ultima luna:	-1.58%
De la inceputul anului:	14.11%
In ultimul an:	13.75%
In ultimii 3 ani:	6.38%
In ultimii 5 ani:	27.83%
De la lansare:	57.54%

Top Detineri*

	Emitent	Tip instrument	% in portofoliu
1	U S STRIP PRINC (0% 2049)	Obligatiuni guvernamentale	3.47%
2	U S STRIP PRINC (3.125% 2042)	Obligatiuni guvernamentale	2.15%
3	GE CAPITAL INTL FUNDING SR UNSEC	Obligatiuni corporatiste	1.17%
4	SANDS CHINA LTD SR UNSEC	Obligatiuni corporatiste	1.09%
5	U S TREASURY INFLATE PROT BD	Obligatiuni guvernamentale	1.04%
6	SABINE PASS LIQUEFACTION LLC GBL	Obligatiuni corporatiste	0.92%
7	DELL INTL LLC / EMC 144A	Obligatiuni corporatiste	0.91%
8	LLOYDS BANKING GROUP PLC SR UNSEC	Obligatiuni corporatiste	0.76%
9	SANTANDER HOLDINGS USA SR UNSEC	Obligatiuni corporatiste	0.74%
10	KRAFT HEINZ FOODS CO SR UNSEC	Obligatiuni corporatiste	0.74%

Structura portofoliului*

Tipuri de instrumente



Indicator de risc



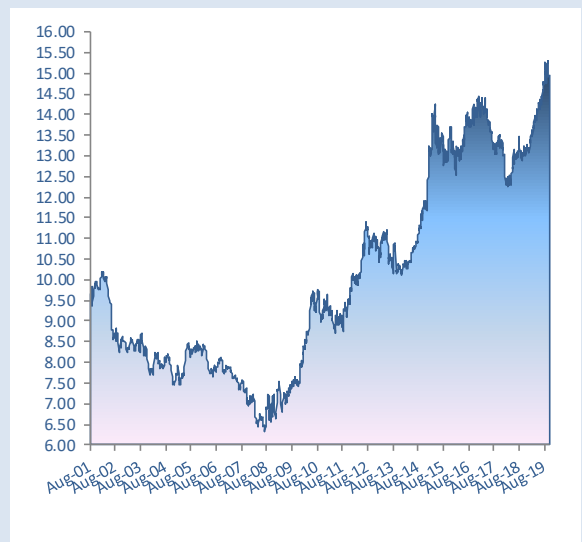
Indicatorul de risc 3 din 7 reprezinta o clasa scazuta spre medie de risc

Oportunitati si riscuri

Obligatiunile sunt instrumente financiare care ofera clientului posibilitatea conservarii capitalului investit si obtinerea de venituri curente, dar care prezinta si anumite riscuri legate atat de evolutia ratelor dobanzilor pe piata financiara cat si de bonitatea financiara a emitentilor. Plasarea investitiilor in diferite monede influenteaza performanta programului investitional in mod pozitiv sau negativ, in functie de evolutia cursului EUR fata de respectivele monede.

Pentru a nu fi expuse riscurilor unei singure piete financiare sau unui singur sector economic, investitiile sunt diversificate pe mai multe sectoare economice si regiuni geografice.

Evolutia pretului de vanzare de la lansare (in EUR)



Structura pe sectoare

	Sector	% in portofoliu
1	Sector financiar	40.85%
2	Bunuri de larg consum non-ciclice	9.59%
3	Utilitati	9.12%
4	Credite non-corporate	7.19%
5	Comunicatii	6.77%
6	Tehnologie	5.83%
7	Bunuri de larg consum ciclice	5.42%
8	Echipamente de productie / Industrie de baza	4.78%
9	Energie	4.06%
10	Transport	3.75%
11	Industrie - altele	1.36%
12	Obligatiuni securitizate	0.69%
13	Altele	0.59%

Programul investitional comporta atat avantajele ce ii sunt specifice cat si riscurile unor pierderi pentru clienti, castigurile din investitii fiind, de regula, proportionale cu riscul. Performantele anterioare ale programului investitional nu reprezinta o garantie a performantelor viitoare. Performanta individuala difera de la client la client, iar riscul investitional apartine in totalitate clientului. In cazul rascumpararii unitatilor, clientii pot primi inapoi o suma chiar mai mica decat investitia initiala. Acest document a fost creat pentru a oferi informatii cu caracter general si nu pentru a oferi consiliere legala sau fiscala in realizarea investitiilor viitoare. Informatiile si opiniile cuprinse in acest raport nu reprezinta recomandari de a schimba sau de a pastra programele de investitie, ci sunt informatii si opinii care pot facilita luarea unei decizii in mod independent de catre fiecare client in parte. Informatiile sau datele prezentate au fost obtinute din surse considerate de incredere, dar corectitudinea si completitudinea lor nu pot fi garantate. Informatiile si opiniile prezentate in acest document sunt supuse modificarilor sau actualizarilor periodice. Allianz-Tiriac nu raspunde pentru eventuale pierderi suferite in urma folosirii acestui material. Allianz-Tiriac nu-si asuma raspunderea pentru informatiile cuprinse in acest document care au fost alterate, modificate sau deformat prin orice mijloc, fara acordul sau prealabil expres. Oportunitatile prezentate in acest document nu sunt garantate de catre Allianz-Tiriac si nici de catre oricare alta companie din cadrul Allianz Group.

Programul Investitional Dolar-Plus

Prezentare generala si evolutie



Caracteristici generale

Program investitional disponibil de la data:	17.08.2001
Moneda programului investitional	EUR

Descriere

Dolar-Plus este un program investitional, denominat in EUR, accesibil printr-o polita de asigurare de viata de tip unit-linked. Dolar-Plus investeste in fonduri de obligatiuni emise cu preponderenta de companii din SUA.

Programul investitional se adreseaza clientilor cu profil de risc mediu care doresc sa beneficieze de oportunitatile unei investitii pe termen lung.

Obiective

Obiectivul acestui program investitional este de a oferi clientilor oportunitatea de a investi in instrumente financiare de tipul obligatiunilor, emise cu preponderenta de companii din SUA.

Performanta programului investitional (in %)

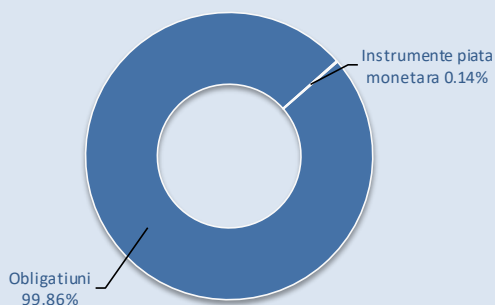
In ultima luna:	0.58%
De la inceputul anului:	15.94%
In ultimul an:	17.41%
In ultimii 3 ani:	9.74%
In ultimii 5 ani:	32.88%
De la lansare:	60.07%

Top Detineri*

	Emitent	Tip instrument	% in portofoliu
1	U S T STRIP PRINC (0% 2049)	Obligatiuni guvernamentale	3.52%
2	U S T STRIP PRINC (3.125% 2042)	Obligatiuni guvernamentale	2.19%
3	GE CAPITAL INTL FUNDING SR UNSEC	Obligatiuni corporatiste	1.16%
4	SANDS CHINA LTD SR UNSEC	Obligatiuni corporatiste	1.09%
5	U S TREASURY INFLATE PROT BD	Obligatiuni guvernamentale	1.04%
6	SABINE PASS LIQUEFACTION LLC GLBL	Obligatiuni corporatiste	0.91%
7	DELL INTL LLC / EMC 144A	Obligatiuni corporatiste	0.91%
8	LLOYDS BANKING GROUP PLC SR UNSEC	Obligatiuni corporatiste	0.75%
9	SANTANDER HOLDINGS USA SR UNSEC	Obligatiuni corporatiste	0.74%
10	AMGEN INC SR UNSEC	Obligatiuni corporatiste	0.73%

Structura portofoliului*

Tipuri de instrumente



Indicator de risc



Indicatorul de risc 3 din 7 reprezinta o clasa scazuta spre medie de risc

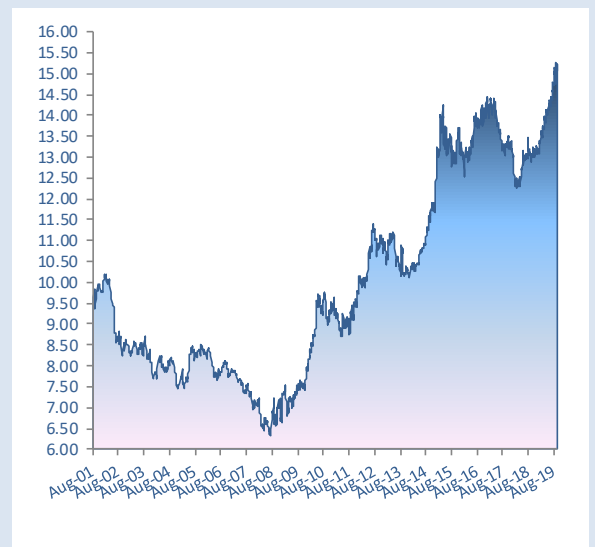
Oportunitati si riscuri

Obligatiunile sunt instrumente financiare care ofera clientului posibilitatea conservarii capitalului investit si obtinerea de venituri curente, dar care prezinta si anumite riscuri legate atat de evolutia ratelor dobanzilor pe piata financiara cat si de bonitatea financiara a emitentilor.

Plasarea investitiilor in diferite monede influenteaza performanta programului investitional in mod pozitiv sau negativ, in functie de evolutia cursului EUR fata de respectivele monede.

Pentru a nu fi expuse riscurilor unei singure pietei financiare sau unui singur sector economic, investitiile sunt diversificate pe mai multe sectoare economice si regiuni geografice.

Evolutia pretului de vanzare de la lansare (in EUR)



Structura pe sectoare

Sector	% in portofoliu
1 Sector financiar	41.06%
2 Bunuri de larg consum non-ciclice	9.54%
3 Utilitati	9.01%
4 Credite non-corporate	7.29%
5 Comunicatii	6.09%
6 Tehnologie	5.66%
7 Bunuri de larg consum ciclice	5.21%
8 Energie	4.95%
9 Echipamente de productie / Industrie de baza	4.62%
10 Transport	3.63%
11 Industrie - altele	1.36%
12 Obligatiuni securitizate	0.71%
13 Altele	0.87%

Programul investitional comporta atat avantajele ce ii sunt specifice cat si riscurile unor pierderi pentru clienti, castigurile din investitii fiind, de regula, proportionale cu riscul. Performantele anterioare ale programului investitional nu reprezinta o garantie a performantelor viitoare. Performanta individuala difera de la client la client, iar riscul investitional apartine in totalitate clientului. In cazul rascumpararii unitatilor, clientii pot primi inapoi o suma chiar mai mica decat investitia initiala. Acest document a fost creat pentru a oferi informatii cu caracter general si nu pentru a oferi consiliere legala sau fiscala in realizarea investitiilor viitoare. Informatiile si opiniile cuprinse in acest raport nu reprezinta recomandari de a schimba sau de a pastra programele de investitie, ci sunt informatii si opinii care pot facilita luarea unei decizii in mod independent de catre fiecare client in parte. Informatiile sau datele prezentate au fost obtinute din surse considerate de incredere, dar corectitudinea si completitudinea lor nu pot fi garantate. Informatiile si opiniile prezentate in acest document sunt supuse modificarilor sau actualizarilor periodice. Allianz-Tiriac nu raspunde pentru eventuale pierderi suferite in urma folosirii acestui material. Allianz-Tiriac nu-si asuma raspunderea pentru informatiile cuprinse in acest document care au fost alterate, modificate sau deformat prin orice mijloc, fara acordul sau prealabil expres. Oportunitatile prezentate in acest document nu sunt garantate de catre Allianz-Tiriac si nici de catre oricare alta companie din cadrul Allianz Group.

Programul Investitional Dolar-Plus

Prezentare generala si evolutie



Caracteristici generale

Program investitional disponibil de la data:	17.08.2001
Moneda programului investitional	EUR

Descriere

Dolar-Plus este un program investitional, denominat in EUR, accesibil printr-o polita de asigurare de viata de tip unit-linked. Dolar-Plus investeste in fonduri de obligatiuni emise cu preponderenta de companii din SUA.

Programul investitional se adreseaza clientilor cu profil de risc mediu care doresc sa beneficieze de oportunitatile unei investitii pe termen lung.

Obiective

Obiectivul acestui program investitional este de a oferi clientilor oportunitatea de a investi in instrumente financiare de tipul obligatiunilor, emise cu preponderenta de companii din SUA.

Performanta programului investitional (in %)

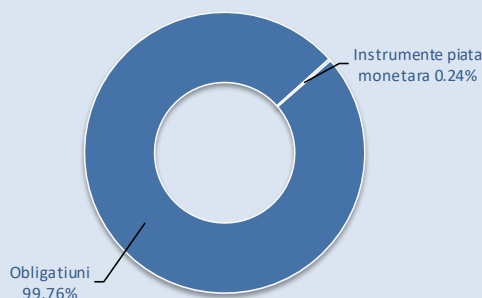
In ultima luna:	3.79%
De la inceputul anului:	15.28%
In ultimul an:	15.96%
In ultimii 3 ani:	8.53%
In ultimii 5 ani:	34.77%
De la lansare:	59.15%

Top Detineri*

Emitent	Tip instrument	% in portofoliu
1 U S T STRIP PRINC (0% 2049)	Obligatiuni guvernamentale	3.78%
2 U S T STRIP PRINC (3.125% 2042)	Obligatiuni guvernamentale	2.25%
3 GE CAPITAL INTL FUNDING SR UNSEC	Obligatiuni corporatiste	1.12%
4 SANDS CHINA LTD SR UNSEC	Obligatiuni corporatiste	1.09%
5 SABINE PASS LIQUEFACTION LLC GBL	Obligatiuni corporatiste	0.90%
6 DELL INTL LLC / EMC 144A	Obligatiuni corporatiste	0.89%
7 LLOYDS BANKING GROUP PLC SR UNSEC	Obligatiuni corporatiste	0.74%
8 SANTANDER HOLDINGS USA SR UNSEC	Obligatiuni corporatiste	0.73%
9 AMGEN INC SR UNSEC	Obligatiuni corporatiste	0.73%
10 TEACHERS INSUR & ANNUITY SUB 144A	Obligatiuni corporatiste	0.73%

Structura portofoliului*

Tipuri de instrumente



Indicator de risc



Indicatorul de risc 3 din 7 reprezinta o clasa scazuta spre medie de risc

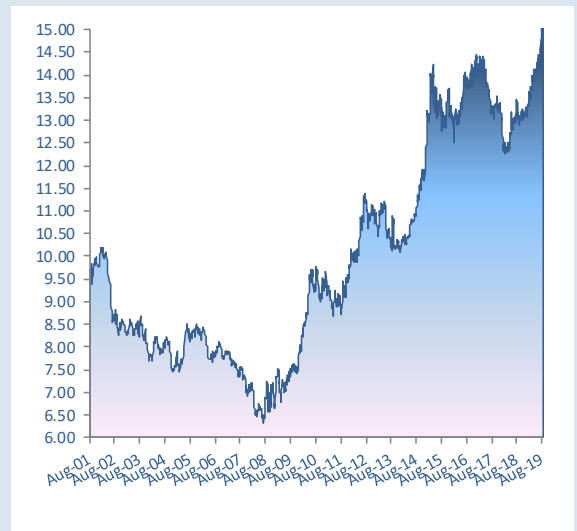
Oportunitati si riscuri

Obligatiunile sunt instrumente financiare care ofera clientului posibilitatea conservarii capitalului investit si obtinerea de venituri curente, dar care prezinta si anumite riscuri legate atat de evolutia ratelor dobanzilor pe piata financiara cat si de bonitatea financiara a emitentilor.

Plasarea investitiilor in diferite monede influenteaza performanta programului investitional in mod pozitiv sau negativ, in functie de evolutia cursului EUR fata de respectivele monede.

Pentru a nu fi expuse riscurilor unei singure piete financiare sau unui singur sector economic, investitiile sunt diversificate pe mai multe sectoare economice si regiuni geografice.

Evolutia pretului de vanzare de la lansare (in EUR)



Structura pe sectoare

Sector	% in portofoliu
1 Sector financiar	41.32%
2 Utilitati	9.42%
3 Bunuri de larg consum non-ciclice	9.35%
4 Credite non-corporate	6.67%
5 Comunicatii	6.13%
6 Energie	5.58%
7 Tehnologie	5.57%
8 Bunuri de larg consum ciclice	5.33%
9 Echipamente de productie / Industrie de baza	4.07%
10 Transport	3.38%
11 Industrie - altele	1.31%
12 Obligatiuni securitizate	0.73%
13 Altele	1.14%

Programul investitional comporta atat avantajele ce ii sunt specifice cat si riscurile unor pierderi pentru clienti, castigurile din investitii fiind, de regula, proportionale cu riscul. Performantele anterioare ale programului investitional nu reprezinta o garantie a performantelor viitoare. Performanta individuala difera de la client la client, iar riscul investitional apartine in totalitate clientului. In cazul rascumpararii unitatilor, clientii pot primi inapoi o suma chiar mai mica decat investitia initiala. Acest document a fost creat pentru a oferi informatii cu caracter general si nu pentru a oferi consiliere legata sau fiscala in realizarea investitiilor viitoare. Informatiile si opiniile cuprinse in acest raport nu reprezinta recomandari de a schimba sau de a pastra programele de investitie, ci sunt informatii si opinii care pot facilita luarea unei decizii in mod independent de catre fiecare client in parte. Informatiile sau datele prezentate au fost obtinute din surse considerate de incredere, dar corectitudinea si completitudinea lor nu pot fi garantate. Informatiile si opiniile prezentate in acest document sunt supuse modificarilor sau actualizarilor periodice. Allianz-Tiriac nu raspunde pentru eventualele pierderi suferite in urma folosirii acestui material. Allianz-Tiriac nu-si asuma raspunderea pentru informatiile cuprinse in acest document care au fost alterate, modificate sau deformate prin orice mijloc, fara acordul sau prealabil expres. Oportunitatile prezentate in acest document nu sunt garantate de catre Allianz-Tiriac si nici de catre oricare alta companie din cadrul Allianz Group.

Programul Investitional Dolar-Plus

Prezentare generala si evolutie



Caracteristici generale

Program investitional disponibil de la data:	17.08.2001
Moneda programului investitional	EUR

Descriere

Dolar-Plus este un program investitional, denominat in EUR, accesibil printr-o polita de asigurare de viata de tip unit-linked. Dolar-Plus investeste in fonduri de obligatiuni emise cu preponderenta de companii din SUA.

Programul investitional se adreseaza clientilor cu profil de risc mediu care doresc sa beneficieze de oportunitatile unei investitii pe termen lung.

Obiective

Obiectivul acestui program investitional este de a oferi clientilor oportunitatea de a investi in instrumente financiare de tipul obligatiunilor, emise cu preponderenta de companii din SUA.

Performanta programului investitional (in %)

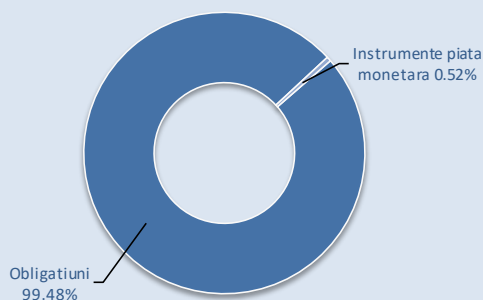
In ultima luna:	2.23%
De la inceputul anului:	11.06%
In ultimul an:	12.17%
In ultimii 3 ani:	4.55%
In ultimii 5 ani:	33.53%
De la lansare:	53.34%

Top Detineri*

	Emitent	Tip instrument	% in portofoliu
1	U S T STRIP PRINC (0% 2049)	Obligatiuni guvernamentale	3.28%
2	U S T STRIP PRINC (3.125% 2042)	Obligatiuni guvernamentale	2.05%
3	SANDS CHINA LTD SR UNSEC	Obligatiuni corporatiste	1.14%
4	GE CAPITAL INTL FUNDING SR UNSEC	Obligatiuni corporatiste	1.14%
5	SABINE PASS LIQUEFACTION LLC GLBL	Obligatiuni corporatiste	0.92%
6	DELL INTL LLC / EMC 144A	Obligatiuni corporatiste	0.91%
7	LLOYDS BANKING GROUP PLC SR UNSEC	Obligatiuni corporatiste	0.75%
8	SANTANDER HOLDINGS USA SR UNSEC	Obligatiuni corporatiste	0.74%
9	KRAFT HEINZ FOODS CO SR UNSEC	Obligatiuni corporatiste	0.74%
10	TEACHERS INSUR & ANNUITY SUB 144A	Obligatiuni corporatiste	0.74%

Structura portofoliului*

Tipuri de instrumente



Indicator de risc



Indicatorul de risc 3 din 7 reprezinta o clasa scazuta spre medie de risc

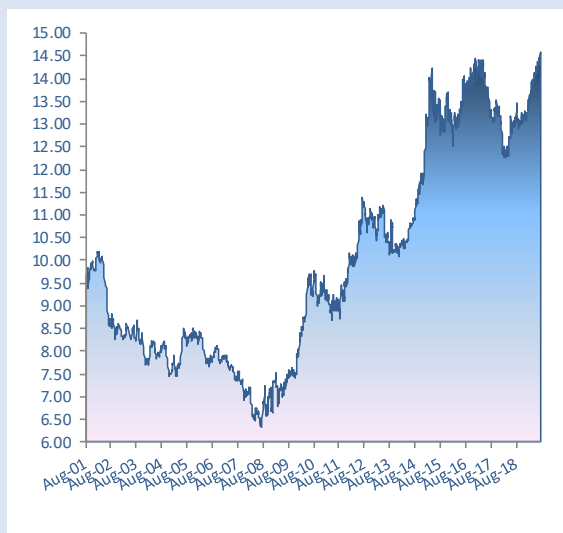
Oportunitati si riscuri

Obligatiunile sunt instrumente financiare care ofera clientului posibilitatea conservarii capitalului investit si obtinerea de venituri curente, dar care prezinta si anumite riscuri legate atat de evolutia ratelor dobanzilor pe piata financiara cat si de bonitatea financiara a emitentilor.

Plasarea investitiilor in diferite monede influenteaza performanta programului investitional in mod pozitiv sau negativ, in functie de evolutia cursului EUR fata de respectivele monede.

Pentru a nu fi expuse riscurilor unei singure pietei financiare sau unui singur sector economic, investitiile sunt diversificate pe mai multe sectoare economice si regiuni geografice.

Evolutia pretului de vanzare de la lansare (in EUR)



Structura pe sectoare

	Sector	% in portofoliu
1	Sector financiar	42.25%
2	Utilitati	9.26%
3	Bunuri de larg consum non-ciclice	9.17%
4	Credite non-corporate	6.49%
5	Comunicatii	5.81%
6	Tehnologie	5.61%
7	Energie	5.49%
8	Bunuri de larg consum ciclice	5.28%
9	Echipamente de productie / Industrie de baza	4.01%
10	Transport	3.62%
11	Industrie - altele	1.61%
12	Obligatiuni securitizate	0.78%
13	Altele	0.62%

Programul investitional comporta atat avantajele ce ii sunt specifice cat si riscurile unor pierderi pentru clienti, castigurile din investitii fiind, de regula, proportionale cu riscul. Performantele anterioare ale programului investitional nu reprezinta o garantie a performantelor viitoare. Performanta individuala difera de la client la client, iar riscul investitional apartine in totalitate clientului. In cazul rascumpararii unitatilor, clientii pot primi inapoi o suma chiar mai mica decat investitia initiala. Acest document a fost creat pentru a oferi informatii cu caracter general si nu pentru a oferi consiliere legala sau fiscala in realizarea investitiilor viitoare. Informatiile si opiniile cuprinse in acest raport nu reprezinta recomandari de a schimba sau de a pastra programele de investitie, ci sunt informatii si opinii care pot facilita luarea unei decizii in mod independent de catre fiecare client in parte. Informatiile sau datele prezentate au fost obtinute din surse considerate de incredere, dar corectitudinea si completitudinea lor nu pot fi garantate. Informatiile si opiniile prezentate in acest document sunt supuse modificarilor sau actualizarilor periodice. Allianz-Tiriac nu raspunde pentru eventuale pierderi suferite in urma folosirii acestui material. Allianz-Tiriac nu-si asuma raspunderea pentru informatiile cuprinse in acest document care au fost alterate, modificate sau deformat prin orice mijloc, fara acordul sau prealabil expres. Oportunitatile prezentate in acest document nu sunt garantate de catre Allianz-Tiriac si nici de catre oricare alta companie din cadrul Allianz Group.

30.06.2019

Programul Investitional Dolar-Plus

Prezentare generala si evolutie



Caracteristici generale

Program investitional disponibil de la data:	17.08.2001
Moneda programului investitional	EUR

Descriere

Dolar-Plus este un program investitional, denumit in EUR, accesibil printr-o polita de asigurare de viata de tip unit-linked. Dolar-Plus investeste in fonduri de obligatiuni emise cu preponderenta de companii din SUA.

Programul investitional se adreseaza clientilor cu profil de risc mediu care doresc sa beneficieze de oportunitatile unei investitii pe termen lung.

Obiective

Obiectivul acestui program investitional este de a oferi clientilor oportunitatea de a investi in instrumente financiare de tipul obligatiunilor, emise cu preponderenta de companii din SUA.

Performanta programului investitional (in %)

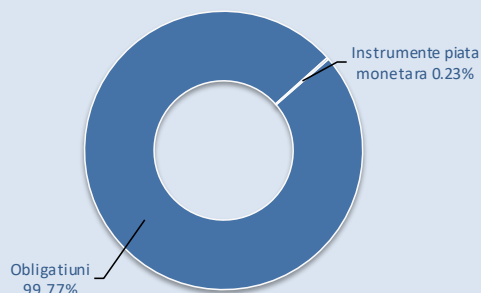
In ultima luna:	-0.08%
De la inceputul anului:	8.64%
In ultimul an:	9.22%
In ultimii 3 ani:	3.86%
In ultimii 5 ani:	31.90%
De la lansare:	49.99%

Top Detineri*

	Emitent	Tip instrument	% in portofoliu
1	U S TREASURY BOND	Obligatiuni guvernamentale	2.60%
2	U S T STRIP PRINC (3.125% 2042)	Obligatiuni guvernamentale	2.02%
3	SANDS CHINA LTD SR UNSEC	Obligatiuni corporatiste	1.12%
4	GE CAPITAL INTL FUNDING SR UNSEC	Obligatiuni corporatiste	1.10%
5	U S T STRIP PRINC (0% 2049)	Obligatiuni guvernamentale	1.07%
6	SABINE PASS LIQUEFACTION LLC GLBL	Obligatiuni corporatiste	0.91%
7	DELL INTL LLC / EMC 144A	Obligatiuni corporatiste	0.90%
8	SANTANDER HOLDINGS USA SR UNSEC	Obligatiuni corporatiste	0.75%
9	KRAFT HEINZ FOODS CO SR UNSEC	Obligatiuni corporatiste	0.75%
10	LLOYDS BANKING GROUP PLC SR UNSEC	Obligatiuni corporatiste	0.75%

Structura portofoliului*

Tipuri de instrumente



Indicator de risc



Indicatorul de risc 3 din 7 reprezinta o clasa scazuta spre medie de risc

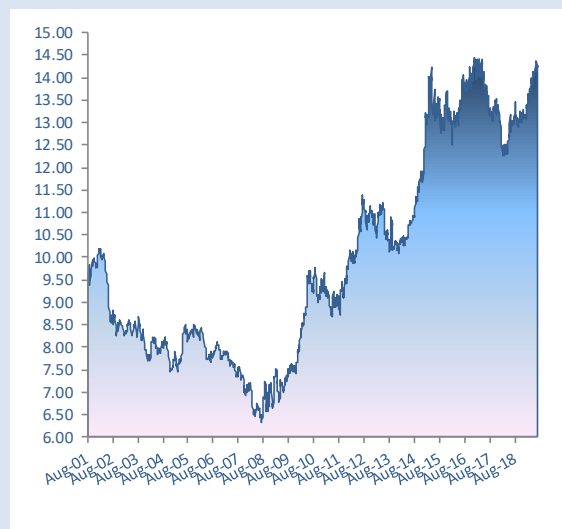
Oportunitati si riscuri

Obligatiunile sunt instrumente financiare care ofera clientului posibilitatea conservarii capitalului investit si obtinerea de venituri curente, dar care prezinta si anumite riscuri legate atat de evolutia ratelor dobanzilor pe piata financiara cat si de bonitatea financiara a emitentilor.

Plasarea investitiilor in diferite monede influenteaza performanta programului investitional in mod pozitiv sau negativ, in functie de evolutia cursului EUR fata de respectivele monede.

Pentru a nu fi expuse riscurilor unei singure pietei financiare sau unui singur sector economic, investitiile sunt diversificate pe mai multe sectoare economice si regiuni geografice.

Evolutia pretului de vanzare de la lansare (in EUR)



Structura pe sectoare

	Sector	% in portofoliu
1	Sector financiar	41.32%
2	Bunuri de larg consum non-ciclice	9.82%
3	Utilitati	9.25%
4	Credite non-corporate	8.81%
5	Comunicatii	5.84%
6	Tehnologie	5.69%
7	Energie	5.24%
8	Bunuri de larg consum ciclice	5.02%
9	Echipamente de productie / Industrie de baza	4.13%
10	Transport	3.20%
11	Industrie - altele	1.89%
12	Obligatiuni securitizate	0.78%
13	Altele	-0.99%

Programul investitional comporta atat avantajele ce ii sunt specifice cat si riscurile unor pierderi pentru clienti, castigurile din investitii fiind, de regula, proportionale cu riscul. Performantele anterioare ale programului investitional nu reprezinta o garantie a performantelor viitoare. Performanta individuala difera de la client la client, iar riscul investitional apartine in totalitate clientului. In cazul rascumpararii unitatilor, clientii pot primi inapoi o suma chiar mai mica decat investitia initiala. Acest document a fost creat pentru a oferi informatii cu caracter general si nu pentru a oferi consiliere legala sau fiscala in realizarea investitiilor viitoare. Informatiile si opiniile cuprinse in acest raport nu reprezinta recomandari de a schimba sau de a pastra programele de investitie, ci sunt informatii si opinii care pot facilita luarea unei decizii in mod independent de catre fiecare client in parte. Informatiile sau datele prezentate au fost obtinute din surse considerate de incredere, dar corectitudinea si completitudinea lor nu pot fi garantate. Informatiile si opiniile prezentate in acest document sunt supuse modificarilor sau actualizarilor periodice. Allianz-Tiriac nu raspunde pentru eventuale pierderi suferite in urma folosirii acestui material. Allianz-Tiriac nu-si asuma raspunderea pentru informatiile cuprinse in acest document care au fost alterate, modificate sau deformate prin orice mijloc, fara acordul sau prealabil expres. Oportunitatile prezentate in acest document nu sunt garantate de catre Allianz-Tiriac si nici de catre oricare alta companie din cadrul Allianz Group.

31.05.2019

Programul Investitional Dolar-Plus

Prezentare generala si evolutie



Caracteristici generale

Program investitional disponibil de la data:	17.08.2001
Moneda programului investitional	EUR

Descriere

Dolar-Plus este un program investitional, denominat in EUR, accesibil printr-o polita de asigurare de viata de tip unit-linked. Dolar-Plus investeste in fonduri de obligatiuni emise cu preponderenta de companii din SUA.

Programul investitional se adreseaza clientilor cu profil de risc mediu care doresc sa beneficieze de oportunitatile unei investitii pe termen lung.

Obiective

Obiectivul acestui program investitional este de a oferi clientilor oportunitatea de a investi in instrumente financiare de tipul obligatiunilor, emise cu preponderenta de companii din SUA.

Performanta programului investitional (in %)

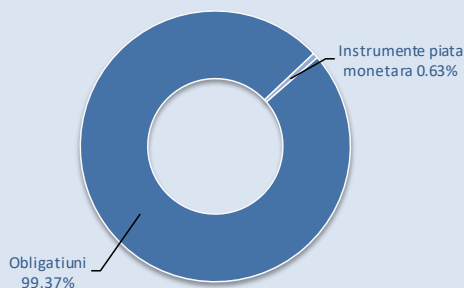
In ultima luna:	1.18%
De la inceputul anului:	8.73%
In ultimul an:	8.33%
In ultimii 3 ani:	6.46%
In ultimii 5 ani:	32.52%
De la lansare:	50.12%

Top Detineri*

	Emitent	Tip instrument	% in portofoliu
1	U S TREASURY BOND	Obligatiuni guvernamentale	2.29%
2	U S STRIP PRINC (3.125% 2042)	Obligatiuni guvernamentale	2.11%
3	U S TREASURY BOND	Obligatiuni guvernamentale	1.78%
4	SANDS CHINA LTD SR UNSEC	Obligatiuni corporatiste	1.17%
5	GE CAPITAL INTL FUNDING SR UNSEC	Obligatiuni corporatiste	1.12%
6	DELL INTL LLC / EMC 144A	Obligatiuni corporatiste	0.97%
7	SABINE PASS LIQUEFACTION LLC GLBL	Obligatiuni corporatiste	0.96%
8	SANTANDER HOLDINGS USA SR UNSEC	Obligatiuni corporatiste	0.79%
9	TEACHERS INSUR & ANNUITY SUB 144A	Obligatiuni corporatiste	0.78%
10	LLOYDS BANKING GROUP PLC SR UNSEC	Obligatiuni corporatiste	0.77%

Structura portofoliului*

Tipuri de instrumente



Indicador de risc



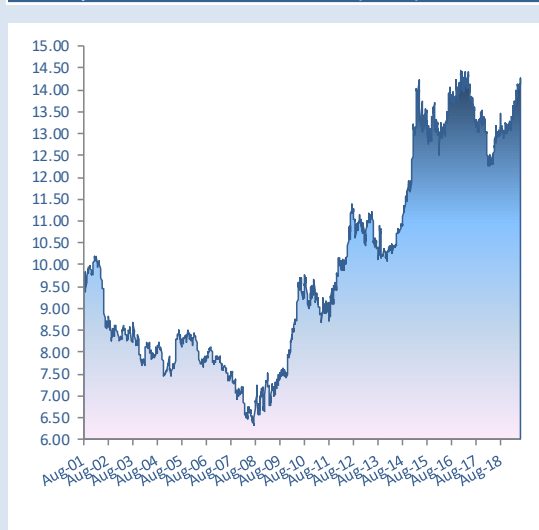
Indicatorul de risc 3 din 7 reprezinta o clasa scazuta spre medie de risc

Oportunitati si riscuri

Obligatiunile sunt instrumente financiare care ofera clientului posibilitatea conservarii capitalului investit si obtinerea de venituri curente, dar care prezinta si anumite riscuri legate atat de evolutia ratelor dobanzilor pe piata financiara cat si de bonitatea financiara a emitentilor. Plasarea investitiilor in diferite monede influenteaza performanta programului investitional in mod pozitiv sau negativ, in functie de evolutia cursului EUR fata de respectivele monede.

Pentru a nu fi expuse riscurilor unei singure pietei financiare sau unui singur sector economic, investitiile sunt diversificate pe mai multe sectoare economice si regiuni geografice.

Evolutia pretului de vanzare de la lansare (in EUR)



Structura pe sectoare

Sector	% in portofoliu
1 Sector financiar	41.92%
2 Bunuri de larg consum non-ciclice	9.21%
3 Utilitati	8.40%
4 Credite non-corporate	7.49%
5 Energie	5.50%
6 Tehnologie	5.47%
7 Bunuri de larg consum ciclice	5.45%
8 Comunicatii	5.13%
9 Echipamente de productie / Industrie de baza	4.34%
10 Transport	3.23%
11 Industrie - altele	1.97%
12 Obligatiuni securitizate	0.84%
13 Altele	1.05%

Programul investitional comporta atat avantajele ce ii sunt specifice cat si riscurile unor pierderi pentru clienti, castigurile din investitii fiind, de regula, proportionale cu riscul. Performantele anterioare ale programului investitional nu reprezinta o garantie a performantelor viitoare. Performanta individuala difera de la client la client, iar riscul investitional apartine in totalitate clientului. In cazul rascumpararii unitatilor, clientii pot primi inapoi o suma chiar mai mica decat investitia initiala. Acest document a fost creat pentru a oferi informatii cu caracter general si nu pentru a oferi consiliere legata sau fiscala in realizarea investitiilor viitoare. Informatiile si opiniile cuprinse in acest raport nu reprezinta recomandari de a schimba sau de a pastra programele de investitie, ci sunt informatii si opinii care pot facilita luarea unei decizii in mod independent de catre fiecare client in parte. Informatiile sau datele prezentate au fost obtinute din surse considerate de incredere, dar corectitudinea si completitudinea lor nu pot fi garantate. Informatiile si opiniile prezentate in acest document sunt supuse modificarilor sau actualizarilor periodice. Allianz-Tiriac nu raspunde pentru eventuale pierderi suferite in urma folosirii acestui material. Allianz-Tiriac nu-si asuma raspunderea pentru informatiile cuprinse in acest document care au fost alterate, modificate sau deformat prin orice mijloc, fara acordul sau prealabil expres. Oportunitatile prezentate in acest document nu sunt garantate de catre Allianz-Tiriac si nici de catre oricare alta companie din cadrul Allianz Group.

Internet: www.allianztiriac.ro

*Situatie valabila la data de: 31.05.2019

30.04.2019

Programul Investitional Dolar-Plus

Prezentare generala si evolutie



Caracteristici generale

Program investitional disponibil de la data:	17.08.2001
Moneda programului investitional	EUR

Descriere

Dolar-Plus este un program investitional, denominat in EUR, accesibil printr-o polita de asigurare de viata de tip unit-linked. Dolar-Plus investeste in fonduri de obligatiuni emise cu preponderenta de companii din SUA.

Programul investitional se adreseaza clientilor cu profil de risc mediu care doresc sa beneficieze de oportunitatile unei investitii pe termen lung.

Obiective

Obiectivul acestui program investitional este de a oferi clientilor oportunitatea de a investi in instrumente financiare de tipul obligatiunilor, emise cu preponderenta de companii din SUA.

Performanta programului investitional (in %)

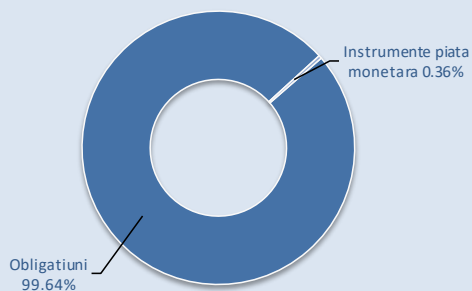
In ultima luna:	0.84%
De la inceputul anului:	7.47%
In ultimul an:	12.44%
In ultimii 3 ani:	7.11%
In ultimii 5 ani:	34.94%
De la lansare:	48.37%

Top Detineri*

	Emitent	Tip instrument	% in portofoliu
1	U S T STRIP PRINC (3.125% 2042)	Obligatiuni guvernamentale	2.01%
2	U S TREASURY BOND	Obligatiuni guvernamentale	1.87%
3	U S TREASURY BOND	Obligatiuni guvernamentale	1.34%
4	U S TREASURY NOTE	Obligatiuni guvernamentale	1.23%
5	SANDS CHINA LTD SR UNSEC	Obligatiuni corporatiste	1.20%
6	GE CAPITAL INTL FUNDING SR UNSEC	Obligatiuni corporatiste	1.17%
7	SABINE PASS LIQUEFACTION LLC GLBL	Obligatiuni corporatiste	1.01%
8	DELL INTL LLC / EMC 144A	Obligatiuni corporatiste	1.00%
9	VERIZON COMMUNICATIONS SR UNSEC	Obligatiuni corporatiste	0.84%
10	LLOYDS BANKING GROUP PLC SR UNSEC	Obligatiuni corporatiste	0.81%

Structura portofoliului*

Tipuri de instrumente



Indicator de risc



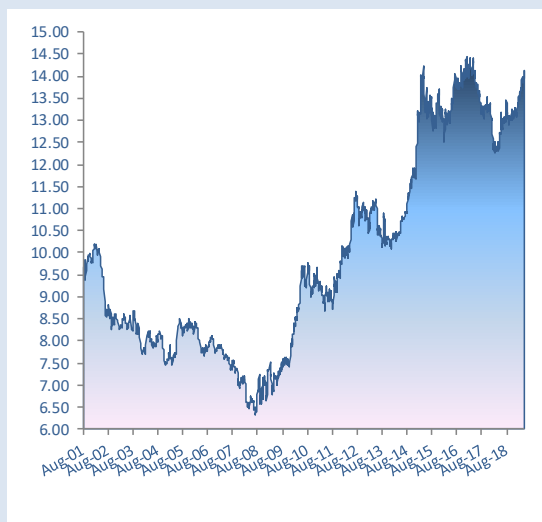
Indicatorul de risc 3 din 7 reprezinta o clasa scazuta spre medie de risc

Oportunitati si riscuri

Obligatiunile sunt instrumente financiare care ofera clientului posibilitatea conservarii capitalului investit si obtinerea de venituri curente, dar care prezinta si anumite riscuri legate atat de evolutia ratelor dobanzilor pe piata financiara cat si de bonitatea financiara a emitentilor. Plasarea investitiilor in diferite monede influenteaza performanta programului investitional in mod pozitiv sau negativ, in functie de evolutia cursului EUR fata de respectivele monede.

Pentru a nu fi expuse riscurilor unei singure pietei financiare sau unui singur sector economic, investitiile sunt diversificate pe mai multe sectoare economice si regiuni geografice.

Evolutia pretului de vanzare de la lansare (in EUR)



Structura pe sectoare

Sector	% in portofoliu
1 Sector financiar	41.49%
2 Bunuri de larg consum non-ciclice	9.45%
3 Credite non-corporate	7.98%
4 Utilitati	7.75%
5 Comunicatii	5.95%
6 Energie	5.66%
7 Tehnologie	5.61%
8 Bunuri de larg consum ciclice	5.40%
9 Echipamente de productie / Industrie de baza	4.42%
10 Transport	3.02%
11 Industrie - altele	1.71%
12 Obligatiuni securitizate	0.87%
13 Altele	0.69%

Programul investitional comporta atat avantajele ce ii sunt specifice cat si riscurile unor pierderi pentru clienti, castigurile din investitii fiind, de regula, proportionale cu riscul. Performantele anterioare ale programului investitional nu reprezinta o garantie a performantelor viitoare. Performanta individuala difera de la client la client, iar riscul investitional apartine in totalitate clientului. In cazul rascumpararii unitatilor, clientii pot primi inapoi o suma chiar mai mica decat investitia initiala. Acest document a fost creat pentru a oferi informatii cu caracter general si nu pentru a oferi consiliere legala sau fiscala in realizarea investitiilor viitoare. Informatiile si opiniile cuprinse in acest raport nu reprezinta recomandari de a schimba sau de a pastra programele de investitie, ci sunt informatii si opinii care pot facilita luarea unei decizii in mod independent de catre fiecare client in parte. Informatiile sau datele prezentate au fost obtinute din surse considerate de incredere, dar corectitudinea si completitudinea lor nu pot fi garantate. Informatiile si opiniile prezentate in acest document sunt supuse modificarilor sau actualizarilor periodice. Allianz-Tiriac nu raspunde pentru eventuale pierderi suferite in urma folosirii acestui material. Allianz-Tiriac nu-si asuma raspunderea pentru informatiile cuprinse in acest document care au fost alterate, modificate sau deformate prin orice mijloc, fara acordul sau prealabil expres. Oportunitatile prezentate in acest document nu sunt garantate de catre Allianz-Tiriac si nici de catre oricare alta companie din cadrul Allianz Group.

Programul Investitional Dolar-Plus

Prezentare generala si evolutie



Caracteristici generale

Program investitional disponibil de la data:	17.08.2001
Moneda programului investitional	EUR

Descriere

Dolar-Plus este un program investitional, denominat in EUR, accesibil printr-o polita de asigurare de viata de tip unit-linked. Dolar-Plus investeste in fonduri de obligatiuni emise cu preponderenta de companii din SUA.

Programul investitional se adreseaza clientilor cu profil de risc mediu care doresc sa beneficieze de oportunitatile unei investitii pe termen lung.

Obiective

Obiectivul acestui program investitional este de a oferi clientilor oportunitatea de a investi in instrumente financiare de tipul obligatiunilor, emise cu preponderenta de companii din SUA.

Performanta programului investitional (in %)

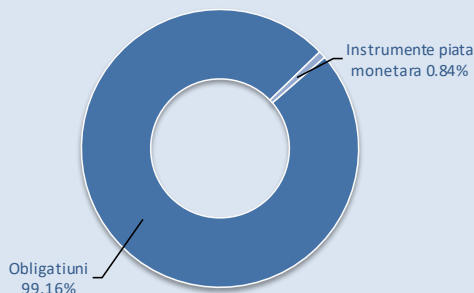
In ultima luna:	3.63%
De la inceputul anului:	6.57%
In ultimul an:	13.56%
In ultimii 3 ani:	7.85%
In ultimii 5 ani:	34.17%
De la lansare:	47.14%

Top Detineri*

	Emitent	Tip instrument	% in portofoliu
1	U S TREASURY BOND	Obligatiuni guvernamentale	2.65%
2	U S T STRIP PRINC (3.125% 2042)	Obligatiuni guvernamentale	2.05%
3	U S TREASURY NOTE	Obligatiuni guvernamentale	1.91%
4	SANDS CHINA LTD SR UNSEC	Obligatiuni corporatiste	1.18%
5	GE CAPITAL INTL FUNDING SR UNSEC	Obligatiuni corporatiste	1.14%
6	SABINE PASS LIQUEFACTION LLC GBLB	Obligatiuni corporatiste	1.00%
7	DELL INTL LLC / EMC 144A	Obligatiuni corporatiste	0.98%
8	STIF FUND (USD) (ALLIANZ INVEST BK AG)	Cash	0.84%
9	LLOYDS BANKING GROUP PLC SR UNSEC	Obligatiuni corporatiste	0.80%
10	VERIZON COMMUNICATIONS SR UNSEC	Obligatiuni corporatiste	0.80%

Structura portofoliului*

Tipuri de instrumente



Indicator de risc



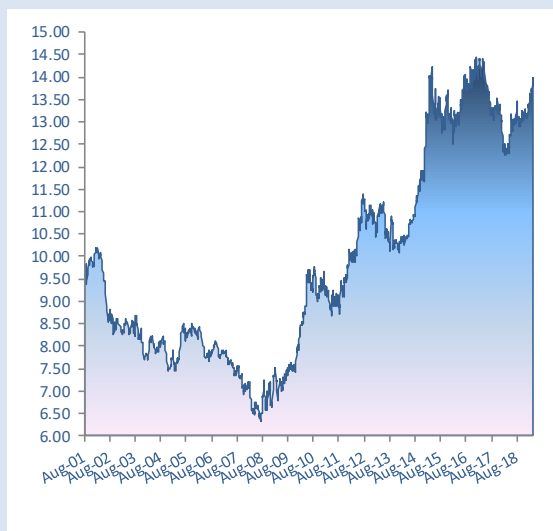
Indicatorul de risc 3 din 7 reprezinta o clasa scazuta spre medie de risc

Oportunitati si riscuri

Obligatiunile sunt instrumente financiare care ofera clientului posibilitatea conservarii capitalului investit si obtinerea de venituri curente, dar care prezinta si anumite riscuri legate atat de evolutia ratelor dobanzilor pe piata financiara cat si de bonitatea financiara a emitentilor. Plasarea investitiilor in diferite monede influenteaza performanta programului investitional in mod pozitiv sau negativ, in functie de evolutia cursului EUR fata de respectivele monede.

Pentru a nu fi expuse riscurilor unei singure piete financiare sau unui singur sector economic, investitiile sunt diversificate pe mai multe sectoare economice si regiuni geografice.

Evolutia pretului de vanzare de la lansare (in EUR)



Structura pe sectoare

	Sector	% in portofoliu
1	Sector financiar	40.29%
2	Bunuri de larg consum non-ciclice	9.37%
3	Utilitati	8.19%
4	Credite non-corporate	7.52%
5	Comunicatii	6.98%
6	Energie	6.06%
7	Bunuri de larg consum ciclice	5.70%
8	Tehnologie	5.41%
9	Echipamente de productie / Industrie de baza	4.45%
10	Transport	2.93%
11	Industrie - altele	1.47%
12	Obligatiuni securitizate	0.88%
13	Altele	0.75%

Programul investitional comporta atat avantajele ce ii sunt specifice cat si riscurile unor pierderi pentru clienti, castigurile din investitii fiind, de regula, proportionale cu riscul. Performantele anterioare ale programului investitional nu reprezinta o garantie a performantelor viitoare. Performanta individuala difera de la client la client, iar riscul investitional apartine in totalitate clientului. In cazul rascumpararii unitatilor, clientii pot primi inapoi o suma chiar mai mica decat investitia initiala. Acest document a fost creat pentru a oferi informatii cu caracter general si nu pentru a oferi consiliere legala sau fiscala in realizarea investitiilor viitoare. Informatiile si opiniile cuprinse in acest raport nu reprezinta recomandari de a schimba sau de a pastra programele de investitie, ci sunt informatii si opinii care pot facilita luarea unei decizii in mod independent de catre fiecare client in parte. Informatiile sau datele prezentate au fost obtinute din surse considerate de incredere, dar corectitudinea si completitudinea lor nu pot fi garantate. Informatiile si opiniile prezentate in acest document sunt supuse modificarilor sau actualizarilor periodice. Allianz-Tiriac nu raspunde pentru eventuale pierderi suferite in urma folosirii acestui material. Allianz-Tiriac nu-si asuma raspunderea pentru informatiile cuprinse in acest document care au fost alterate, modificate sau deformat prin orice mijloc, fara acordul sau prealabil expres. Oportunitatile prezentate in acest document nu sunt garantate de catre Allianz-Tiriac si nici de catre oricare alta companie din cadrul Allianz Group.

28.02.2019

Programul Investitional Dolar-Plus

Prezentare generala si evolutie



Caracteristici generale

Program investitional disponibil de la data:	17.08.2001
Moneda programului investitional	EUR

Descriere

Dolar-Plus este un program investitional, denominat in EUR, accesibil printr-o polita de asigurare de viata de tip unit-linked. Dolar-Plus investeste in fonduri de obligatiuni emise cu preponderenta de companii din SUA.

Programul investitional se adreseaza clientilor cu profil de risc mediu care doresc sa beneficieze de oportunitatile unei investitii pe termen lung.

Obiective

Obiectivul acestui program investitional este de a oferi clientilor oportunitatea de a investi in instrumente financiare de tipul obligatiunilor, emise cu preponderenta de companii din SUA.

Performanta programului investitional (in %)

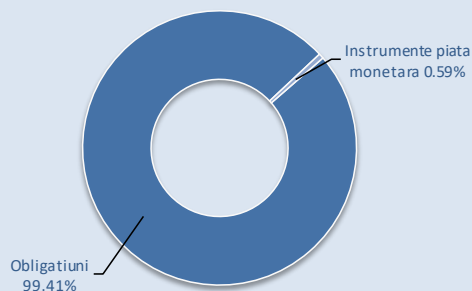
In ultima luna:	1.22%
De la inceputul anului:	2.84%
In ultimul an:	8.71%
In ultimii 3 ani:	3.93%
In ultimii 5 ani:	28.86%
De la lansare:	41.99%

Top Detineri*

Emitent	Tip instrument	% in portofoliu
1 U S T STRIP PRINC (3.125% 2042)	Obligatiuni guvernamentale	1.95%
2 U S TREASURY BOND	Obligatiuni guvernamentale	1.81%
3 U S TREASURY BILLS	Obligatiuni guvernamentale	1.54%
4 U S TREASURY NOTE	Obligatiuni guvernamentale	1.31%
5 SANDS CHINA LTD SR UNSEC	Obligatiuni corporatiste	1.18%
6 GE CAPITAL INTL FUNDING SR UNSEC	Obligatiuni corporatiste	1.13%
7 SABINE PASS LIQUEFACTION LLC GLBL	Obligatiuni corporatiste	1.00%
8 DELL INTL LLC / EMC 144A	Obligatiuni corporatiste	0.99%
9 LLOYDS BANKING GROUP PLC SR UNSEC	Obligatiuni corporatiste	0.80%
10 TEACHERS INSUR & ANNUITY SUB 144A	Obligatiuni corporatiste	0.80%

Structura portofoliului*

Tipuri de instrumente



Indicator de risc



Indicatorul de risc 3 din 7 reprezinta o clasa scazuta spre medie de risc

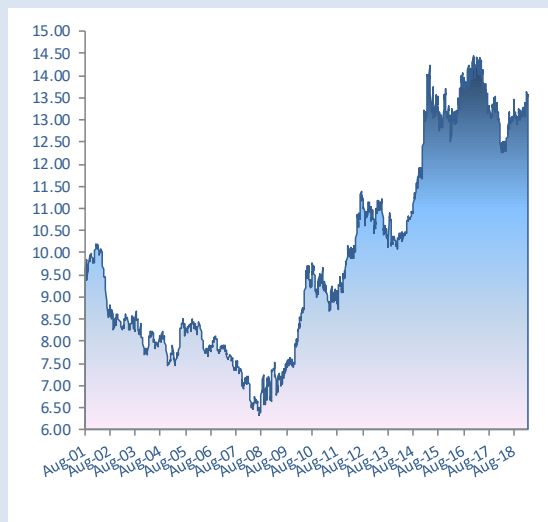
Oportunitati si riscuri

Obligatiunile sunt instrumente financiare care ofera clientului posibilitatea conservarii capitalului investit si obtinerea de venituri curente, dar care prezinta si anumite riscuri legate atat de evolutia ratelor dobanzilor pe piata financiara cat si de bonitatea financiara a emitentilor.

Plasarea investitiilor in diferite monede influenteaza performanta programului investitional in mod pozitiv sau negativ, in functie de evolutia cursului EUR fata de respectivele monede.

Pentru a nu fi expuse riscurilor unei singure pietee financiare sau unui singur sector economic, investitiile sunt diversificate pe mai multe sectoare economice si regiuni geografice.

Evolutia pretului de vanzare de la lansare (in EUR)



Structura pe sectoare

Sector	% in portofoliu
1 Sector financiar	41.40%
2 Bunuri de larg consum non-ciclice	9.76%
3 Credite non-corporate	8.24%
4 Utilitati	7.84%
5 Comunicatii	6.66%
6 Energie	5.73%
7 Bunuri de larg consum ciclice	5.72%
8 Tehnologie	5.07%
9 Echipamente de productie / Industrie de baza	4.48%
10 Transport	2.97%
11 Industrie - altele	1.24%
12 Obligatiuni securitizate	0.93%
13 Altele	-0.04%

Programul investitional comporta atat avantajele ce ii sunt specifice cat si riscurile unor pierderi pentru clienti, castigurile din investitii fiind, de regula, proportionale cu riscul. Performantele anterioare ale programului investitional nu reprezinta o garantie a performantelor viitoare. Performanta individuala difera de la client la client, iar riscul investitional apartine in totalitate clientului. In cazul rascumpararii unitatilor, clientii pot primi inapoi o suma chiar mai mica decat investitia initiala. Acest document a fost creat pentru a oferi informatii cu caracter general si nu pentru a oferi consiliere legala sau fiscala in realizarea investitiilor viitoare. Informatiile si opiniile cuprinse in acest raport nu reprezinta recomandari de a schimba sau de a pastra programele de investitie, ci sunt informatii si opinii care pot facilita luarea unei decizii in mod independent de catre fiecare client in parte. Informatiile sau datele prezentate au fost obtinute din surse considerate de incredere, dar corectitudinea si completitudinea lor nu pot fi garantate. Informatiile si opiniile prezentate in acest document sunt supuse modificarilor sau actualizarilor periodice. Allianz-Tiriac nu raspunde pentru eventuale pierderi suferite in urma folosirii acestui material. Allianz-Tiriac nu-si asuma raspunderea pentru informatiile cuprinse in acest document care au fost alterate, modificate sau deformate prin orice mijloc, fara acordul sau prealabil expres. Oportunitatile prezentate in acest document nu sunt garantate de catre Allianz-Tiriac si nici de catre oricare alta companie din cadrul Allianz Group.

Programul Investitional Dolar-Plus

Prezentare generala si evolutie



Caracteristici generale

Program investitional disponibil de la data:	17.08.2001
Moneda programului investitional	EUR

Descriere

Dolar-Plus este un program investitional, denumit in EUR, accesibil printr-o polita de asigurare de viata de tip unit-linked. Dolar-Plus investeste in fonduri de obligatiuni emise cu preponderenta de companii din SUA.

Programul investitional se adreseaza clientilor cu profil de risc mediu care doresc sa beneficieze de oportunitatile unei investitii pe termen lung.

Obiective

Obiectivul acestui program investitional este de a oferi clientilor oportunitatea de a investi in instrumente financiare de tipul obligatiunilor, emise cu preponderenta de companii din SUA.

Performanta programului investitional (in %)

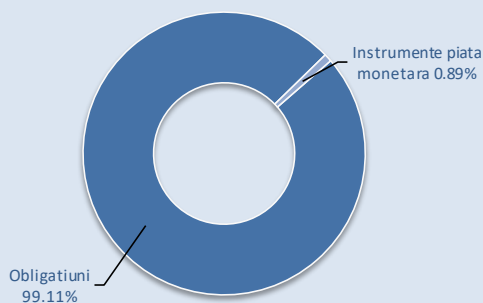
In ultima luna:	1.60%
De la inceputul anului:	1.60%
In ultimul an:	6.73%
In ultimii 3 ani:	2.19%
In ultimii 5 ani:	28.22%
De la lansare:	40.28%

Top Detineri*

	Emitent	Tip instrument	% in portofoliu
1	U S STRIP PRINC (3.125% 2042)	Obligatiuni guvernamentale	2.03%
2	U S TREASURY BOND	Obligatiuni guvernamentale	1.86%
3	NBCUNIVERSAL MEDIA LLC GLBL SR UNSEC	Obligatiuni corporatiste	1.24%
4	SANDS CHINA LTD SR UNSEC	Obligatiuni corporatiste	1.22%
5	GE CAPITAL INTL FUNDING SR UNSEC	Obligatiuni corporatiste	1.14%
6	SABINE PASS LIQUEFACTION LLC GLBL	Obligatiuni corporatiste	1.01%
7	STIF FUND (USD) (ALLIANZ INVEST BK AG)	Cash	0.89%
8	DELL INTL LLC / EMC 144A	Obligatiuni corporatiste	0.84%
9	TEACHERS INSUR & ANNUITY SUB 144A	Obligatiuni corporatiste	0.82%
10	LLOYDS BANKING GROUP PLC SR UNSEC	Obligatiuni corporatiste	0.81%

Structura portofoliului*

Tipuri de instrumente



Indicator de risc



Indicatorul de risc 3 din 7 reprezinta o clasa scazuta spre medie de risc

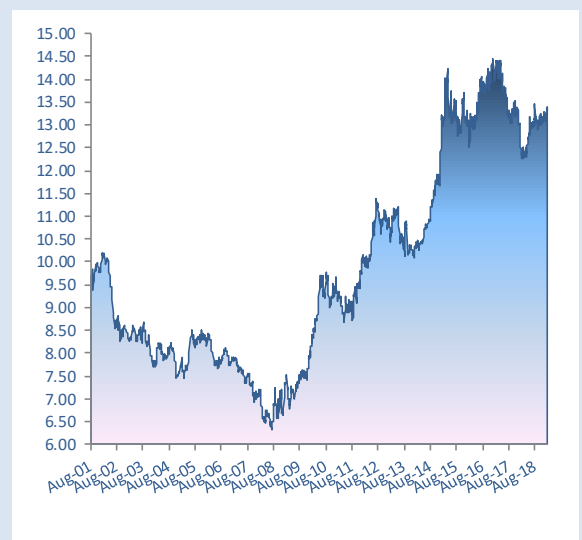
Oportunitati si riscuri

Obligatiunile sunt instrumente financiare care ofera clientului posibilitatea conservarii capitalului investit si obtinerea de venituri curente, dar care prezinta si anumite riscuri legate atat de evolutia ratelor dobanzilor pe piata financiara cat si de bonitatea financiara a emitentilor.

Plasarea investitiilor in diferite monede influenteaza performanta programului investitional in mod pozitiv sau negativ, in functie de evolutia cursului EUR fata de respectivele monede.

Pentru a nu fi expuse riscurilor unei singure pietee financiare sau unui singur sector economic, investitiile sunt diversificate pe mai multe sectoare economice si regiuni geografice.

Evolutia pretului de vanzare de la lansare (in EUR)



Structura pe sectoare

Sector	% in portofoliu
1 Sector financiar	41.80%
2 Bunuri de larg consum non-ciclice	9.03%
3 Utilitati	8.37%
4 Bunuri de larg consum ciclice	6.97%
5 Comunicatii	6.96%
6 Credite non-corporate	6.88%
7 Tehnologie	5.49%
8 Energie	5.34%
9 Echipamente de productie / Industrie de baza	4.37%
10 Transport	2.49%
11 Industrie - altele	1.60%
12 Obligatiuni securitizate	0.96%
13 Altele	-0.26%

Programul investitional comporta atat avantajele ce ii sunt specifice cat si riscurile unor pierderi pentru clienti, castigurile din investitii fiind, de regula, proportionale cu riscul. Performantele anterioare ale programului investitional nu reprezinta o garantie a performantelor viitoare. Performanta individuala difera de la client la client, iar riscul investitional apartine in totalitate clientului. In cazul rascumpararii unitatilor, clientii pot primi inapoi o suma chiar mai mica decat investitia initiala. Acest document a fost creat pentru a oferi informatii cu caracter general si nu pentru a oferi consiliere legala sau fiscala in realizarea investitiilor viitoare. Informatiile si opiniile cuprinse in acest raport nu reprezinta recomandari de a schimba sau de a pastra programele de investitie, ci sunt informatii si opinii care pot facilita luarea unei decizii in mod independent de catre fiecare client in parte. Informatiile sau datele prezentate au fost obtinute din surse considerate de incredere, dar corectitudinea si completitudinea lor nu pot fi garantate. Informatiile si opiniile prezentate in acest document sunt supuse modificarilor sau actualizarilor periodice. Allianz-Tiriac nu raspunde pentru eventualele pierderi suferite in urma folosirii acestui material. Allianz-Tiriac nu-si asuma raspunderea pentru informatiile cuprinse in acest document care au fost alterate, modificate sau deformate prin orice mijloc, fara acordul sau prealabil expres. Oportunitatile prezentate in acest document nu sunt garantate de catre Allianz-Tiriac si nici de catre oricare alta companie din cadrul Allianz Group.