


Allianz  Tiriac 

Ghidul inspecțiilor de risc auto



Introducere


- **Inspekția de risc (IR)** reprezintă observarea și evaluarea stării vehiculului la intrarea în asigurare, în vederea determinării riscurilor ce pot fi preluate de Allianz-Țiriac pe perioada derulării contractului de asigurare
- Inspekția de risc (IR) se efectuează **obligatoriu înainte de emiterea/activarea poliței/suplimentului de asigurare**
- Fotografiiile se trimit fie **online** pe link-ul <https://inspectii-risc.allianztiriac.ro/> (pentru încărcarea pozelor dați click pe butonul "Continuă ca vizitator"), fie prin **e-mail** la adresa **allianzdirect@allianztiriac.ro**, conform instrucțiunilor detaliate din acest ghid
- Fotografiiile **se fac obligatoriu la lumina zilei**, cu cel mult 5 zile înainte de intrarea în valabilitate a asigurării
- Este necesar ca vehiculul să fie **curățat** înainte de realizarea fotografiilor.



Fotografierea exteriorului mașinii

1. Se vor realiza **4 fotografii exterioare**: câte două pe fiecare diagonală a vehiculului (față stânga - spate dreapta, respectiv față dreapta - spate stânga), astfel încât să fie cuprinse toate elementele exterioare ale caroseriei.


Numărul de înmatriculare trebuie să fie lizibil.



Fotografierea exteriorului mașinii

2. Se vor realiza:


- **o fotografie pentru seria de șasiu** marcată pe caroserie sau pe placuța constructorului. Nu se vor efectua fotografiile ale seriei de șasiu vizibile în parbrizul vehiculului
- **câte o fotografie pentru fiecare parte componentă a vehiculului** care este avariată la momentul efectuării inspecției de risc (ex. aripa deformată/zgâriată, parbriz fisurat etc.)
- **câte o fotografie pentru fiecare dotare suplimentară** (echipamente multimedia, echipamente exterioare montate pe vehicul etc.).



Fotografierea cheilor și a bordului

Se vor realiza:

- o **fotografie a cheilor originale** cu care a fost achiziționat vehiculul, dacă se solicită asigurarea vehiculului și pentru riscul de **furt**.
- o **fotografie pentru aparatura și echipamentele de bord**, astfel încât să fie lizibil numărul de kilometri. Dacă acest lucru nu este posibil, se va fotografia separat și acest detaliu.



Fotografierea documentelor

Se vor realiza:

- o fotografie a certificatului de înmatriculare (față), a cărții de identitate a vehiculului (față) și a cărții de identitate a proprietarului
- o fotografie a certificatului de înmatriculare (verso) și a cărții de identitate a vehiculului (verso).

