

# Programul Investitional US Equity

Prezentare generala si evolutie



## Caracteristici generale

Program investitional disponibil de la data:	19.12.2016
Moneda programului investitional	USD

## Descriere

US Equity este un program investitional, denominat in USD, accesibil printr-un contract de asigurare de viata de tip unit-linked. US Equity investeste pe piata de capital din SUA in fonduri de actiuni. La data curenta fondul de investitii accesat este Lyxor S&P 500 UCITS ETF - Dist (USD).

Programul investitional se adreseaza, cu precadere, clientilor care sunt interesati de oportunitatile investitiilor pe termen lung si care au un apetit crescut pentru investitiile cu un grad mediu de risc.

## Obiective

US Equity ofera investitorilor oportunitatea de a investi pe piata de capital din SUA in instrumente financiare cu risc mai ridicat de tipul actiunilor.

## Performanta programului investitional (in %)

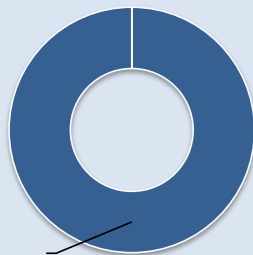
In ultima luna:	3.38%
De la inceputul anului:	9.58%
In ultimul an:	27.89%
In ultimii 3 ani:	30.24%
In ultimii 5 ani:	90.87%
De la lansare:	132.66%

## Top S&P 500 Index\*

	Emitent	Tip instrument	% in Index
1	MICROSOFT CORP	Actiuni	7.09%
2	APPLE INC	Actiuni	5.65%
3	NVIDIA CORP	Actiuni	5.06%
4	AMAZON.COM INC	Actiuni	3.74%
5	META PLATFORMS INC-CLASS A	Actiuni	2.42%
6	ALPHABET INC CL A	Actiuni	2.02%
7	BERKSHIRE HATHAWAY INC-CL B	Actiuni	1.74%
8	ALPHABET INC CL C	Actiuni	1.70%
9	ELI LILLY & CO	Actiuni	1.41%
10	BROADCOM INC	Actiuni	1.32%

## Structura S&P 500 Index\*

### Tipuri de instrumente



Actiuni 100.00%

## Indicator de risc conform Documentului cu informatii esentiale

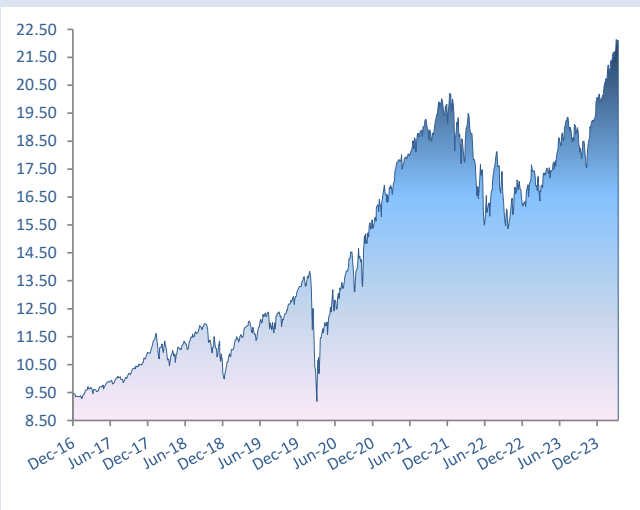


## Oportunitati si riscuri

Actiunile ofera posibilitatea obtinerii unui castig financiar superior altor tipuri de investitii pe termen mediu si lung, dar, fiind instrumente financiare cu un grad mare de risc, pot avea fluctuatii mari de pret si, in consecinta, pot produce si pierderi financiare pe perioada investitiei.

Pentru a nu fi expuse riscurilor unei singure pietee financiare sau unui singur sector economic investitiile sunt diversificate pe mai multe sectoare economice si regiuni geografice.

## Evolutia pretului de vanzare de la lansare (in USD)



## Structura pe sectoare

	Sector	% in Index
1	Tehnologia informatiei	29.57%
2	Sector financiar	13.16%
3	Sanatate	12.42%
4	Bunuri durabile	10.34%
5	Servicii de comunicatii	8.95%
6	Industrie	8.80%
7	Bunuri de larg consum	5.97%
8	Energie	3.95%
9	Materii prime	2.37%
10	Imobiliare	2.28%

Programul investitional comporta atat avantajele ce ii sunt specifice cat si riscurile unor pierderi pentru clienti, castigurile din investitii fiind, de regula, proportionale cu riscul. Performantele anterioare ale programului investitional nu reprezinta o garantie a performantelor viitoare. Performanta individuala difera de la client la client, iar riscul investitional apartine in totalitate clientului. In cazul rascumpararii unitatilor, clientii pot primi inapoi o suma chiar mai mica decat investitia initiala. Acest document a fost creat pentru a oferi informatii cu caracter general si nu pentru a oferi consiliere legala sau fiscala in realizarea investitiilor viitoare. Informatiile si opiniile cuprinse in acest raport nu reprezinta recomandari de a schimba sau de a pastra programele de investitie, ci sunt informatii si opinii care pot facilita luarea unei decizii in mod independent de catre fiecare client in parte. Informatiile sau datele prezentate au fost obtinute din surse considerate de incredere, dar corectitudinea si completitudinea lor nu pot fi garantate. Informatiile si opiniile prezentate in acest document sunt supuse modificarilor sau actualizarilor periodice. Allianz-Tiriac nu raspunde pentru eventualele pierderi suferite in urma folosirii acestui material. Allianz-Tiriac nu-si asuma raspunderea pentru informatiile cuprinse in acest document care au fost alterate, modificate sau deformate prin orice mijloc, fara acordul sau prealabil expres. Oportunitatile prezentate in acest document nu sunt garantate de catre Allianz-Tiriac si nici de catre oricare alta companie din cadrul Allianz Group.

# Programul Investitional US Equity

Prezentare generala si evolutie



## Caracteristici generale

Program investitional disponibil de la data:	19.12.2016
Moneda programului investitional	USD

## Descriere

**US Equity** este un program investitional, denumit in USD, accesibil printr-un contract de asigurare de viata de tip unit-linked. US Equity investeste pe piata de capital din SUA in fonduri de actiuni. La data curenta fondul de investitie accesat este Lyxor S&P 500 UCITS ETF - Dist (USD).

Programul investitional se adreseaza, cu precadere, clientilor care sunt interesati de oportunitatile investitiilor pe termen lung si care au un apetit crescut pentru investitiile cu un grad mediu de risc.

## Obiective

**US Equity** ofera investitorilor oportunitatea de a investi pe piata de capital din SUA in instrumente financiare cu risc mai ridicat de tipul actiunilor.

## Performanta programului investitional (in %)

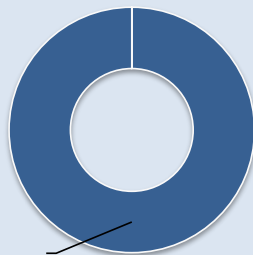
In ultima luna:	4.02%
De la inceputul anului:	6.00%
In ultimul an:	26.58%
In ultimii 3 ani:	31.00%
In ultimii 5 ani:	87.22%
De la lansare:	125.05%

## Top S&P 500 Index\*

	Emitent	Tip instrument	% in Index
1	MICROSOFT CORP	Actiuni	7.12%
2	APPLE INC	Actiuni	6.23%
3	NVIDIA CORP	Actiuni	4.51%
4	AMAZON.COM INC	Actiuni	3.70%
5	META PLATFORMS INC-CLASS A	Actiuni	2.52%
6	ALPHABET INC CL A	Actiuni	1.90%
7	BERKSHIRE HATHAWAY INC-CL B	Actiuni	1.76%
8	ALPHABET INC CL C	Actiuni	1.61%
9	ELI LILLY & CO	Actiuni	1.42%
10	BROADCOM INC	Actiuni	1.33%

## Structura S&P 500 Index\*

### Tipuri de instrumente



Actiuni 100.00%

## Indicator de risc conform Documentului cu informatii esentiale

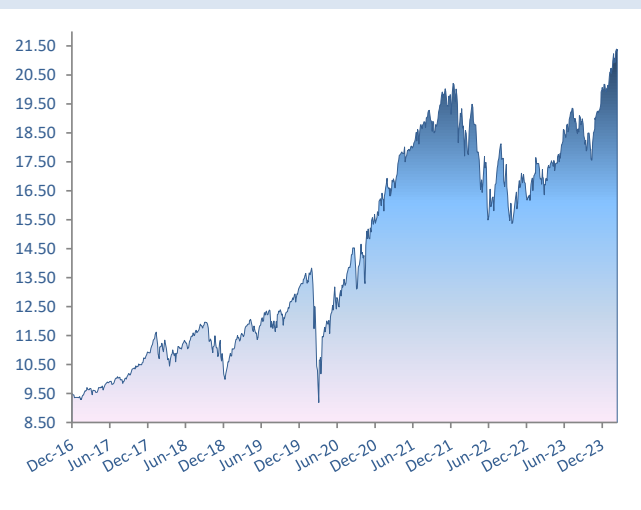


## Oportunitati si riscuri

Actiunile ofera posibilitatea obtinerii unui castig financiar superior altor tipuri de investitii pe termen mediu si lung, dar, fiind instrumente financiare cu un grad mare de risc, pot avea fluctuatii mari de pret si, in consecinta, pot produce si pierderi financiare pe perioada investitiei.

Pentru a nu fi expuse riscurilor unei singure pietei financiare sau unui singur sector economic investitiile sunt diversificate pe mai multe sectoare economice si regiuni geografice.

## Evolutia pretului de vanzare de la lansare (in USD)



## Structura pe sectoare

	Sector	% in Index
1	Tehnologia informatiei	29.61%
2	Sector financiar	13.06%
3	Sanatate	12.68%
4	Bunuri durabile	10.59%
5	Servicii de comunicatii	8.83%
6	Industrie	8.75%
7	Bunuri de larg consum	6.01%
8	Energie	3.72%
9	Imobiliare	2.31%
10	Materii prime	2.29%

Programul investitional comporta atat avantajele ce ii sunt specifice cat si riscurile unor pierderi pentru clienti, castigurile din investitii fiind, de regula, proportionale cu riscul. Performantele anterioare ale programului investitional nu reprezinta o garantie a performantelor viitoare. Performanta individuala difera de la client la client, iar riscul investitional apartine in totalitate clientului. In cazul rascumpararii unitatilor, clientii pot primi inapoi o suma chiar mai mica decat investitia initiala. Acest document a fost creat pentru a oferi informatii cu caracter general si nu pentru a oferi consiliere legala sau fiscala in realizarea investitiilor viitoare. Informatiile si opiniile cuprinse in acest raport nu reprezinta recomandari de a schimba sau de a pastra programele de investitie, ci sunt informatii si opinii care pot facilita luarea unei decizii in mod independent de catre fiecare client in parte. Informatiile sau datele prezentate au fost obtinute din surse considerate de incredere, dar corectitudinea si completitudinea lor nu pot fi garantate. Informatiile si opiniile prezentate in acest document sunt supuse modificarilor sau actualizarilor periodice. Allianz-Tiriac nu raspunde pentru eventualele pierderi suferite in urma folosirii acestui material. Allianz-Tiriac nu-si asuma raspunderea pentru informatiile cuprinse in acest document care au fost alterate, modificate sau deformate prin orice mijloc, fara acordul sau prealabil expres. Oportunitatile prezentate in acest document nu sunt garantate de catre Allianz-Tiriac si nici de catre oricare alta companie din cadrul Allianz Group.

# Programul Investitional US Equity

Prezentare generala si evolutie



## Caracteristici generale

Program investitional disponibil de la data:	19.12.2016
Moneda programului investitional	USD

## Descriere

US Equity este un program investitional, denominat in USD, accesibil printr-un contract de asigurare de viata de tip unit-linked. US Equity investeste pe piata de capital din SUA in fonduri de actiuni. La data curenta fondul de investitii accesat este Lyxor S&P 500 UCITS ETF - Dist (USD).

Programul investitional se adreseaza, cu precadere, clientilor care sunt interesati de oportunitatile investitiilor pe termen lung si care au un apetit crescut pentru investitiile cu un grad mediu de risc.

## Obiective

US Equity ofera investitorilor oportunitatea de a investi pe piata de capital din SUA in instrumente financiare cu risc mai ridicat de tipul actiunilor.

## Performanta programului investitional (in %)

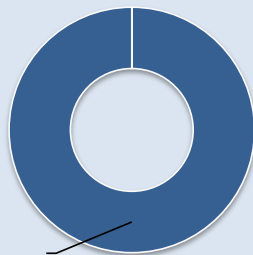
In ultima luna:	1.90%
De la inceputul anului:	1.90%
In ultimul an:	20.08%
In ultimii 3 ani:	30.07%
In ultimii 5 ani:	86.13%
De la lansare:	116.36%

## Top S&P 500 Index\*

	Emitent	Tip instrument	% in Index
1	MICROSOFT CORP	Actiuni	7.34%
2	APPLE INC	Actiuni	6.65%
3	NVIDIA CORP	Actiuni	3.75%
4	AMAZON.COM INC	Actiuni	3.50%
5	ALPHABET INC CL A	Actiuni	2.17%
6	META PLATFORMS INC-CLASS A	Actiuni	2.15%
7	ALPHABET INC CL C	Actiuni	1.84%
8	BERKSHIRE HATHAWAY INC-CL B	Actiuni	1.70%
9	TESLA INC	Actiuni	1.28%
10	BROADCOM INC	Actiuni	1.28%

## Structura S&P 500 Index\*

### Tipuri de instrumente



Actiuni 100.00%

## Indicator de risc conform Documentului cu informatii esentiale

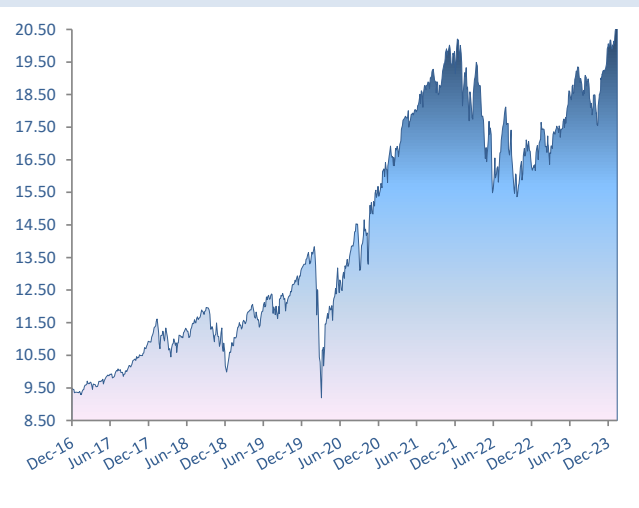


## Oportunitati si riscuri

Actiunile ofera posibilitatea obtinerii unui castig financiar superior altor tipuri de investitii pe termen mediu si lung, dar, fiind instrumente financiare cu un grad mare de risc, pot avea fluctuatii mari de pret si, in consecinta, pot produce si pierderi financiare pe perioada investitiei.

Pentru a nu fi expuse riscurilor unei singure pietei financiare sau unui singur sector economic investitiile sunt diversificate pe mai multe sectoare economice si regiuni geografice.

## Evolutia pretului de vanzare de la lansare (in USD)



## Structura pe sectoare

	Sector	% in Index
1	Tehnologia informatiei	29.67%
2	Sector financiar	13.09%
3	Sanatate	12.58%
4	Bunuri durabile	10.32%
5	Servicii de comunicatii	9.07%
6	Industria	8.55%
7	Bunuri de larg consum	6.08%
8	Energie	3.82%
9	Imobiliare	2.35%
10	Materii prime	2.27%

Programul investitional comporta atat avantajele ce ii sunt specifice cat si riscurile unor pierderi pentru clienti, castigurile din investitii fiind, de regula, proportionale cu riscul. Performantele anterioare ale programului investitional nu reprezinta o garantie a performantelor viitoare. Performanta individuala difera de la client la client, iar riscul investitional apartine in totalitate clientului. In cazul rascumpararii unitatilor, clientii pot primi inapoi o suma chiar mai mica decat investitia initiala. Acest document a fost creat pentru a oferi informatii cu caracter general si nu pentru a oferi consiliere legala sau fiscala in realizarea investitiilor viitoare. Informatiile si opiniile cuprinse in acest raport nu reprezinta recomandari de a schimba sau de a pastra programele de investitie, ci sunt informatii si opinii care pot facilita luarea unei decizii in mod independent de catre fiecare client in parte. Informatiile sau datele prezentate au fost obtinute din surse considerate de incredere, dar corectitudinea si completitudinea lor nu pot fi garantate. Informatiile si opiniile prezentate in acest document sunt supuse modificarilor sau actualizarilor periodice. Allianz-Tiriac nu raspunde pentru eventualele pierderi suferite in urma folosirii acestui material. Allianz-Tiriac nu-si asuma raspunderea pentru informatiile cuprinse in acest document care au fost alterate, modificate sau deformate prin orice mijloc, fara acordul sau prealabil expres. Oportunitatile prezentate in acest document nu sunt garantate de catre Allianz-Tiriac si nici de catre oricare alta companie din cadrul Allianz Group.

# Programul Investitional US Equity

Prezentare generala si evolutie



## Caracteristici generale

Program investitional disponibil de la data:	19.12.2016
Moneda programului investitional	USD

## Descriere

**US Equity** este un program investitional, denominat in USD, accesibil printr-un contract de asigurare de viata de tip unit-linked. US Equity investeste pe piata de capital din SUA in fonduri de actiuni. La data curenta fondul de investitii accesat este Lyxor S&P 500 UCITS ETF - Dist (USD).

Programul investitional se adreseaza, cu precadere, clientilor care sunt interesati de oportunitatile investitiilor pe termen lung si care au un apetit crescut pentru investitiile cu un grad mediu de risc.

## Obiective

**US Equity** ofera investitorilor oportunitatea de a investi pe piata de capital din SUA in instrumente financiare cu risc mai ridicat de tipul actiunilor.

## Performanta programului investitional (in %)

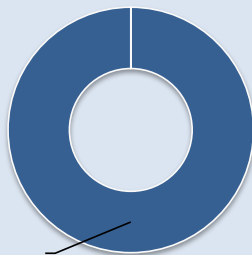
In ultima luna:	5.09%
De la inceputul anului:	24.03%
In ultimul an:	24.03%
In ultimii 3 ani:	27.90%
In ultimii 5 ani:	97.94%
De la lansare:	112.32%

## Top S&P 500 Index\*

	Emitent	Tip instrument	% in Index
1	APPLE INC	Actiuni	7.05%
2	MICROSOFT CORP	Actiuni	6.95%
3	AMAZON.COM INC	Actiuni	3.47%
4	NVIDIA CORP	Actiuni	3.05%
5	ALPHABET INC CL A	Actiuni	2.07%
6	META PLATFORMS INC-CLASS A	Actiuni	1.98%
7	ALPHABET INC CL C	Actiuni	1.75%
8	TESLA INC	Actiuni	1.74%
9	BERKSHIRE HATHAWAY INC-CL B	Actiuni	1.62%
10	BROADCOM INC	Actiuni	1.23%

## Structura S&P 500 Index\*

### Tipuri de instrumente



Actiuni 100.00%

## Indicator de risc conform Documentului cu informatii esentiale

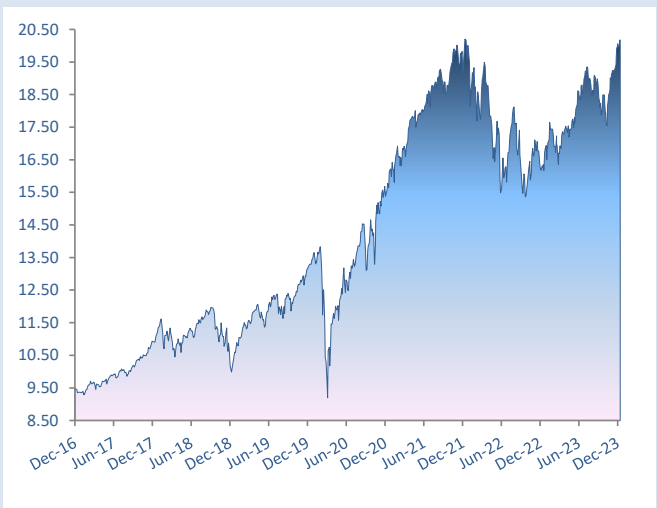


## Oportunitati si riscuri

Actiunile ofera posibilitatea obtinerii unui castig financiar superior altor tipuri de investitii pe termen mediu si lung, dar, fiind instrumente financiare cu un grad mare de risc, pot avea fluctuatii mari de pret si, in consecinta, pot produce si pierderi financiare pe perioada investitiei.

Pentru a nu fi expuse riscurilor unei singure pietei financiare sau unui singur sector economic investitiile sunt diversificate pe mai multe sectoare economice si regiuni geografice.

## Evolutia pretului de vanzare de la lansare (in USD)



## Structura pe sectoare

	Sector	% in Index
1	Tehnologia informatiei	28.86%
2	Sector financiar	12.97%
3	Sanatate	12.58%
4	Bunuri durabile	10.89%
5	Industrie	8.80%
6	Servicii de comunicatii	8.60%
7	Bunuri de larg consum	6.13%
8	Energie	3.89%
9	Imobiliare	2.54%
10	Materii prime	2.41%

Programul investitional comporta atat avantajele ce ii sunt specifice cat si riscurile unor pierderi pentru clienti, castigurile din investitii fiind, de regula, proportionale cu riscul. Performantele anterioare ale programului investitional nu reprezinta o garantie a performantelor viitoare. Performanta individuala difera de la client la client, iar riscul investitional apartine in totalitate clientului. In cazul rascumpararii unitatilor, clientii pot primi inapoi o suma chiar mai mica decat investitia initiala. Acest document a fost creat pentru a oferi informatii cu caracter general si nu pentru a oferi consiliere legala sau fiscala in realizarea investitiilor viitoare. Informatiile si opiniile cuprinse in acest raport nu reprezinta recomandari de a schimba sau de a pastra programele de investitie, ci sunt informatii si opinii care pot facilita luarea unei decizii in mod independent de catre fiecare client in parte. Informatiile sau datele prezentate au fost obtinute din surse considerate de incredere, dar corectitudinea si completitudinea lor nu pot fi garantate. Informatiile si opiniile prezentate in acest document sunt supuse modificarilor sau actualizarilor periodice. Allianz-Tiriac nu raspunde pentru eventualele pierderi suferite in urma folosirii acestui material. Allianz-Tiriac nu-si asuma raspunderea pentru informatiile cuprinse in acest document care au fost alterate, modificate sau deformate prin orice mijloc, fara acordul sau prealabil expres. Oportunitatile prezentate in acest document nu sunt garantate de catre Allianz-Tiriac si nici de catre oricare alta companie din cadrul Allianz Group.

# Programul Investitional US Equity

Prezentare generala si evolutie



## Caracteristici generale

Program investitional disponibil de la data:	19.12.2016
Moneda programului investitional	USD

## Descriere

**US Equity** este un program investitional, denumit in USD, accesibil printr-un contract de asigurare de viata de tip unit-linked. US Equity investeste pe piata de capital din SUA in fonduri de actiuni. La data curenta fondul de investitie accesat este Lyxor S&P 500 UCITS ETF - Dist (USD).

Programul investitional se adreseaza, cu precadere, clientilor care sunt interesati de oportunitatile investitiilor pe termen lung si care au un apetit crescut pentru investitiile cu un grad mediu de risc.

## Obiective

**US Equity** ofera investitorilor oportunitatea de a investi pe piata de capital din SUA in instrumente financiare cu risc mai ridicat de tipul actiunilor.

## Performanta programului investitional (in %)

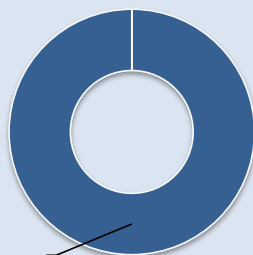
In ultima luna:	8.83%
De la inceputul anului:	18.02%
In ultimul an:	14.44%
In ultimii 3 ani:	27.29%
In ultimii 5 ani:	71.42%
De la lansare:	102.03%

## Top S&P 500 Index\*

	Emitent	Tip instrument	% in Index
1	MICROSOFT CORP	Actiuni	7.37%
2	APPLE INC	Actiuni	7.29%
3	AMAZON.COM INC	Actiuni	3.48%
4	NVIDIA CORP	Actiuni	3.12%
5	ALPHABET INC CL A	Actiuni	2.10%
6	META PLATFORMS INC-CLASS A	Actiuni	1.93%
7	ALPHABET INC CL C	Actiuni	1.80%
8	TESLA INC	Actiuni	1.77%
9	BERKSHIRE HATHAWAY INC-CL B	Actiuni	1.71%
10	UNITEDHEALTH GROUP INC	Actiuni	1.30%

## Structura S&P 500 Index\*

### Tipuri de instrumente



Actiuni 100.00%

## Indicator de risc conform Documentului cu informatii esentiale

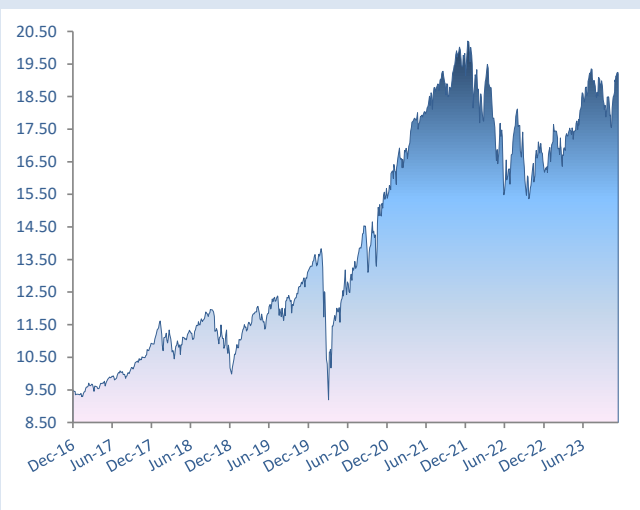


## Oportunitati si riscuri

Actiunile ofera posibilitatea obtinerii unui castig financiar superior altor tipuri de investitii pe termen mediu si lung, dar, fiind instrumente financiare cu un grad mare de risc, pot avea fluctuatii mari de pret si, in consecinta, pot produce si pierderi financiare pe perioada investitiei.

Pentru a nu fi expuse riscurilor unei singure pietee financiare sau unui singur sector economic investitiile sunt diversificate pe mai multe sectoare economice si regiuni geografice.

## Evolutia pretului de vanzare de la lansare (in USD)



## Structura pe sectoare

	Sector	% in Index
1	Tehnologia informatiei	29.21%
2	Sector financiar	12.87%
3	Sanatate	12.58%
4	Bunuri durabile	10.78%
5	Servicii de comunicatii	8.73%
6	Industrie	8.23%
7	Bunuri de larg consum	6.28%
8	Energie	4.09%
9	Materii prime	2.42%
10	Imobiliare	2.42%

Programul investitional comporta atat avantajele ce ii sunt specifice cat si riscurile unor pierderi pentru clienti, castigurile din investitii fiind, de regula, proportionale cu riscul. Performantele anterioare ale programului investitional nu reprezinta o garantie a performantelor viitoare. Performanta individuala difera de la client la client, iar riscul investitional apartine in totalitate clientului. In cazul rascumpararii unitatilor, clientii pot primi inapoi o suma chiar mai mica decat investitia initiala. Acest document a fost creat pentru a oferi informatii cu caracter general si nu pentru a oferi consiliere legala sau fiscala in realizarea investitiilor viitoare. Informatiile si opiniile cuprinse in acest raport nu reprezinta recomandari de a schimba sau de a pastra programele de investitie, ci sunt informatii si opinii care pot facilita luarea unei decizii in mod independent de catre fiecare client in parte. Informatiile sau datele prezentate au fost obtinute din surse considerate de incredere, dar corectitudinea si completitudinea lor nu pot fi garantate. Informatiile si opiniile prezentate in acest document sunt supuse modificarilor sau actualizarilor periodice. Allianz-Tiriac nu raspunde pentru eventualele pierderi suferite in urma folosirii acestui material. Allianz-Tiriac nu-si asuma raspunderea pentru informatiile cuprinse in acest document care au fost alterate, modificate sau deformate prin orice mijloc, fara acordul sau prealabil expres. Oportunitatile prezentate in acest document nu sunt garantate de catre Allianz-Tiriac si nici de catre oricare alta companie din cadrul Allianz Group.

# Programul Investitional US Equity

Prezentare generala si evolutie



## Caracteristici generale

Program investitional disponibil de la data:	19.12.2016
Moneda programului investitional	USD

## Descriere

**US Equity** este un program investitional, denominat in USD, accesibil printr-un contract de asigurare de viata de tip unit-linked. US Equity investeste pe piata de capital din SUA in fonduri de actiuni. La data curenta fondul de investitii accesat este Lyxor S&P 500 UCITS ETF - Dist (USD).

Programul investitional se adreseaza, cu precadere, clientilor care sunt interesati de oportunitatile investitiilor pe termen lung si care au un apetit crescut pentru investitiile cu un grad mediu de risc.

## Obiective

**US Equity** ofera investitorilor oportunitatea de a investi pe piata de capital din SUA in instrumente financiare cu risc mai ridicat de tipul actiunilor.

## Performanta programului investitional (in %)

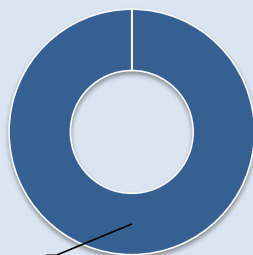
In ultima luna:	-3.29%
De la inceputul anului:	8.45%
In ultimul an:	7.21%
In ultimii 3 ani:	32.64%
In ultimii 5 ani:	58.80%
De la lansare:	85.64%

## Top S&P 500 Index\*

	Emitent	Tip instrument	% in Index
1	MICROSOFT CORP	Actiuni	7.18%
2	APPLE INC	Actiuni	7.17%
3	AMAZON.COM INC	Actiuni	3.45%
4	NVIDIA CORP	Actiuni	2.91%
5	ALPHABET INC CL A	Actiuni	2.12%
6	META PLATFORMS INC-CLASS A	Actiuni	1.93%
7	ALPHABET INC CL C	Actiuni	1.82%
8	BERKSHIRE HATHAWAY INC-CL B	Actiuni	1.76%
9	TESLA INC	Actiuni	1.56%
10	UNITEDHEALTH GROUP INC	Actiuni	1.41%

## Structura S&P 500 Index\*

### Tipuri de instrumente



Actiuni 100.00%

## Indicator de risc conform Documentului cu informatii esentiale

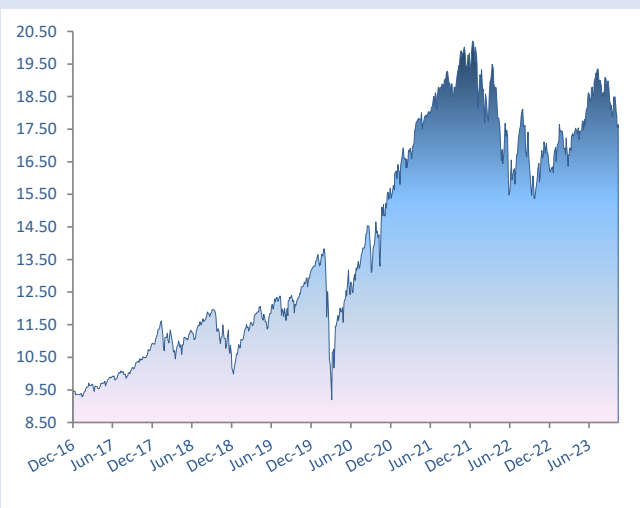


## Oportunitati si riscuri

Actiunile ofera posibilitatea obtinerii unui castig financiar superior altor tipuri de investitii pe termen mediu si lung, dar, fiind instrumente financiare cu un grad mare de risc, pot avea fluctuatii mari de pret si, in consecinta, pot produce si pierderi financiare pe perioada investitiei.

Pentru a nu fi expuse riscurilor unei singure pietei financiare sau unui singur sector economic investitiile sunt diversificate pe mai multe sectoare economice si regiuni geografice.

## Evolutia pretului de vanzare de la lansare (in USD)



## Structura pe sectoare

	Sector	% in Index
1	Tehnologia informatiei	28.08%
2	Sanatate	13.15%
3	Sector financiar	12.70%
4	Bunuri durabile	10.55%
5	Servicii de comunicatii	8.75%
6	Industrie	8.32%
7	Bunuri de larg consum	6.64%
8	Energie	4.55%
9	Utilitati	2.49%
10	Materii prime	2.43%

Programul investitional comporta atat avantajele ce ii sunt specifice cat si riscurile unor pierderi pentru clienti, castigurile din investitii fiind, de regula, proportionale cu riscul. Performantele anterioare ale programului investitional nu reprezinta o garantie a performantelor viitoare. Performanta individuala difera de la client la client, iar riscul investitional apartine in totalitate clientului. In cazul rascumpararii unitatilor, clientii pot primi inapoi o suma chiar mai mica decat investitia initiala. Acest document a fost creat pentru a oferi informatii cu caracter general si nu pentru a oferi consiliere legala sau fiscala in realizarea investitiilor viitoare. Informatiile si opiniile cuprinse in acest raport nu reprezinta recomandari de a schimba sau de a pastra programele de investitie, ci sunt informatii si opinii care pot facilita luarea unei decizii in mod independent de catre fiecare client in parte. Informatiile sau datele prezentate au fost obtinute din surse considerate de incredere, dar corectitudinea si completitudinea lor nu pot fi garantate. Informatiile si opiniile prezentate in acest document sunt supuse modificarilor sau actualizarilor periodice. Allianz-Tiriac nu raspunde pentru eventualele pierderi suferite in urma folosirii acestui material. Allianz-Tiriac nu-si asuma raspunderea pentru informatiile cuprinse in acest document care au fost alterate, modificate sau deformate prin orice mijloc, fara acordul sau prealabil expres. Oportunitatile prezentate in acest document nu sunt garantate de catre Allianz-Tiriac si nici de catre oricare alta companie din cadrul Allianz Group.

# Programul Investitional US Equity

Prezentare generala si evolutie



## Caracteristici generale

Program investitional disponibil de la data:	19.12.2016
Moneda programului investitional	USD

## Descriere

**US Equity** este un program investitional, denominat in USD, accesibil printr-un contract de asigurare de viata de tip unit-linked. US Equity investeste pe piata de capital din SUA in fonduri de actiuni. La data curenta fondul de investitii accesat este Lyxor S&P 500 UCITS ETF - Dist (USD).

Programul investitional se adreseaza, cu precadere, clientilor care sunt interesati de oportunitatile investitiilor pe termen lung si care au un apetit crescut pentru investitiile cu un grad mediu de risc.

## Obiective

**US Equity** ofera investitorilor oportunitatea de a investi pe piata de capital din SUA in instrumente financiare cu risc mai ridicat de tipul actiunilor.

## Performanta programului investitional (in %)

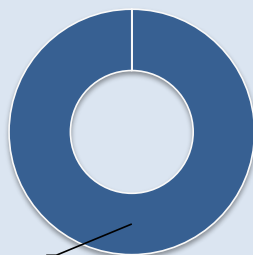
In ultima luna:	-4.48%
De la inceputul anului:	12.14%
In ultimul an:	17.09%
In ultimii 3 ani:	31.54%
In ultimii 5 ani:	52.57%
De la lansare:	91.96%

## Top S&P 500 Index\*

	Emitent	Tip instrument	% in Index
1	APPLE INC	Actiuni	6.96%
2	MICROSOFT CORP	Actiuni	6.47%
3	AMAZON.COM INC	Actiuni	3.17%
4	NVIDIA CORP	Actiuni	2.95%
5	ALPHABET INC CL A	Actiuni	2.18%
6	TESLA INC	Actiuni	1.89%
7	META PLATFORMS INC-CLASS A	Actiuni	1.87%
8	ALPHABET INC CL C	Actiuni	1.86%
9	BERKSHIRE HATHAWAY INC-CL B	Actiuni	1.81%
10	EXXON MOBIL CORP	Actiuni	1.33%

## Structura S&P 500 Index\*

### Tipuri de instrumente



Actiuni 100.00%

## Indicator de risc conform Documentului cu informatii esentiale

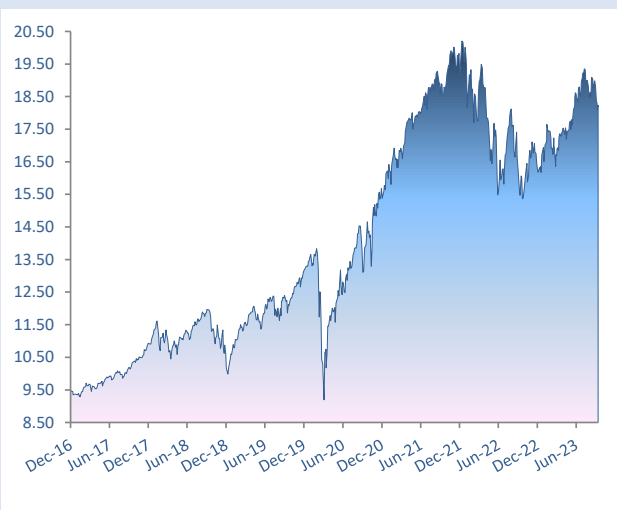


## Oportunitati si riscuri

Actiunile ofera posibilitatea obtinerii unui castig financiar superior altor tipuri de investitii pe termen mediu si lung, dar, fiind instrumente financiare cu un grad mare de risc, pot avea fluctuatii mari de pret si, in consecinta, pot produce si pierderi financiare pe perioada investitiei.

Pentru a nu fi expuse riscurilor unei singure pietei financiare sau unui singur sector economic investitiile sunt diversificate pe mai multe sectoare economice si regiuni geografice.

## Evolutia pretului de vanzare de la lansare (in USD)



## Structura pe sectoare

	Sector	% in Index
1	Tehnologia informatiei	27.28%
2	Sanatate	13.43%
3	Sector financiar	12.89%
4	Bunuri durabile	10.59%
5	Servicii de comunicatii	8.91%
6	Industria	8.33%
7	Bunuri de larg consum	6.57%
8	Energie	4.80%
9	Materii prime	2.45%
10	Utilitati	2.40%

Programul investitional comporta atat avantajele ce ii sunt specifice cat si riscurile unor pierderi pentru clienti, castigurile din investitii fiind, de regula, proportionale cu riscul. Performantele anterioare ale programului investitional nu reprezinta o garantie a performantelor viitoare. Performanta individuala difera de la client la client, iar riscul investitional apartine in totalitate clientului. In cazul rascumpararii unitatilor, clientii pot primi inapoi o suma chiar mai mica decat investitia initiala. Acest document a fost creat pentru a oferi informatii cu caracter general si nu pentru a oferi consiliere legala sau fiscala in realizarea investitiilor viitoare. Informatiile si opiniile cuprinse in acest raport nu reprezinta recomandari de a schimba sau de a pastra programele de investitie, ci sunt informatii si opinii care pot facilita luarea unei decizii in mod independent de catre fiecare client in parte. Informatiile sau datele prezentate au fost obtinute din surse considerate de incredere, dar corectitudinea si completitudinea lor nu pot fi garantate. Informatiile si opiniile prezentate in acest document sunt supuse modificarilor sau actualizarilor periodice. Allianz-Tiriac nu raspunde pentru eventualele pierderi suferite in urma folosirii acestui material. Allianz-Tiriac nu-si asuma raspunderea pentru informatiile cuprinse in acest document care au fost alterate, modificate sau deformate prin orice mijloc, fara acordul sau prealabil expres. Oportunitatile prezentate in acest document nu sunt garantate de catre Allianz-Tiriac si nici de catre oricare alta companie din cadrul Allianz Group.

# Programul Investitional US Equity

Prezentare generala si evolutie



## Caracteristici generale

Program investitional disponibil de la data:	19.12.2016
Moneda programului investitional	USD

## Descriere

**US Equity** este un program investitional, denominat in USD, accesibil printr-un contract de asigurare de viata de tip unit-linked. US Equity investeste pe piata de capital din SUA in fonduri de actiuni. La data curenta fondul de investitii accesat este Lyxor S&P 500 UCITS ETF - Dist (USD).

Programul investitional se adreseaza, cu precadere, clientilor care sunt interesati de oportunitatile investitiilor pe termen lung si care au un apetit crescut pentru investitiile cu un grad mediu de risc.

## Obiective

**US Equity** ofera investitorilor oportunitatea de a investi pe piata de capital din SUA in instrumente financiare cu risc mai ridicat de tipul actiunilor.

## Performanta programului investitional (in %)

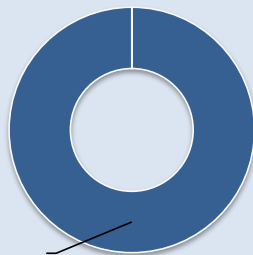
In ultima luna:	-1.24%
De la inceputul anului:	17.40%
In ultimul an:	13.40%
In ultimii 3 ani:	33.47%
In ultimii 5 ani:	60.83%
De la lansare:	100.96%

## Top S&P 500 Index\*

	Emitent	Tip instrument	% in Index
1	APPLE INC	Actiuni	7.36%
2	MICROSOFT CORP	Actiuni	6.48%
3	NVIDIA CORP	Actiuni	3.23%
4	AMAZON.COM INC	Actiuni	3.20%
5	ALPHABET INC CL A	Actiuni	2.14%
6	ALPHABET INC CL C	Actiuni	1.86%
7	TESLA INC	Actiuni	1.83%
8	META PLATFORMS INC-CLASS A	Actiuni	1.73%
9	BERKSHIRE HATHAWAY INC-CL B	Actiuni	1.71%
10	UNITEDHEALTH GROUP INC	Actiuni	1.21%

## Structura S&P 500 Index\*

### Tipuri de instrumente



Actiuni 100.00%

## Indicator de risc conform Documentului cu informatii esentiale

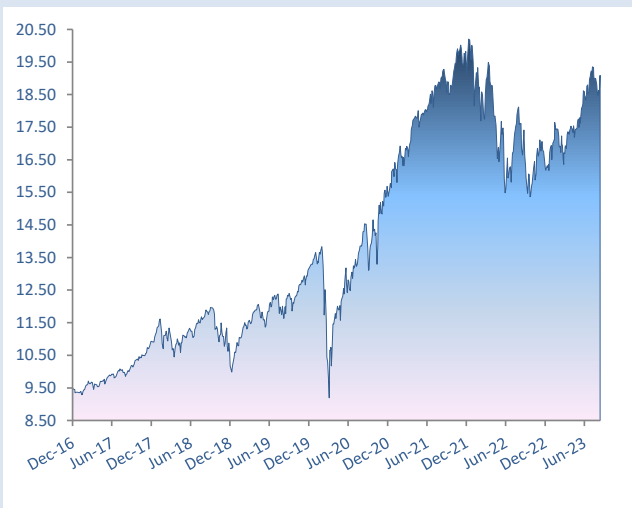


## Oportunitati si riscuri

Actiunile ofera posibilitatea obtinerii unui castig financiar superior altor tipuri de investitii pe termen mediu si lung, dar, fiind instrumente financiare cu un grad mare de risc, pot avea fluctuatii mari de pret si, in consecinta, pot produce si pierderi financiare pe perioada investitiei.

Pentru a nu fi expuse riscurilor unei singure pietei financiare sau unui singur sector economic investitiile sunt diversificate pe mai multe sectoare economice si regiuni geografice.

## Evolutia pretului de vanzare de la lansare (in USD)



## Structura pe sectoare

	Sector	% in Index
1	Tehnologia informatiei	28.06%
2	Sanatate	13.30%
3	Sector financiar	12.49%
4	Bunuri durabile	10.54%
5	Servicii de comunicatii	8.78%
6	Industrie	8.46%
7	Bunuri de larg consum	6.59%
8	Energie	4.41%
9	Materii prime	2.46%
10	Imobiliare	2.46%

Programul investitional comporta atat avantajele ce ii sunt specifice cat si riscurile unor pierderi pentru clienti, castigurile din investitii fiind, de regula, proportionale cu riscul. Performantele anterioare ale programului investitional nu reprezinta o garantie a performantelor viitoare. Performanta individuala difera de la client la client, iar riscul investitional apartine in totalitate clientului. In cazul rascumpararii unitatilor, clientii pot primi inapoi o suma chiar mai mica decat investitia initiala. Acest document a fost creat pentru a oferi informatii cu caracter general si nu pentru a oferi consiliere legala sau fiscala in realizarea investitiilor viitoare. Informatiile si opiniile cuprinse in acest raport nu reprezinta recomandari de a schimba sau de a pastra programele de investitie, ci sunt informatii si opinii care pot facilita luarea unei decizii in mod independent de catre fiecare client in parte. Informatiile sau datele prezentate au fost obtinute din surse considerate de incredere, dar corectitudinea si completitudinea lor nu pot fi garantate. Informatiile si opiniile prezentate in acest document sunt supuse modificarilor sau actualizarilor periodice. Allianz-Tiriac nu raspunde pentru eventualele pierderi suferite in urma folosirii acestui material. Allianz-Tiriac nu-si asuma raspunderea pentru informatiile cuprinse in acest document care au fost alterate, modificate sau deformate prin orice mijloc, fara acordul sau prealabil expres. Oportunitatile prezentate in acest document nu sunt garantate de catre Allianz-Tiriac si nici de catre oricare alta companie din cadrul Allianz Group.



# Programul Investitional US Equity

Prezentare generala si evolutie



## Caracteristici generale

Program investitional disponibil de la data:	19.12.2016
Moneda programului investitional	USD

## Descriere

**US Equity** este un program investitional, denominat in USD, accesibil printr-un contract de asigurare de viata de tip unit-linked. US Equity investeste pe piata de capital din SUA in fonduri de actiuni. La data curenta fondul de investitii accesat este Lyxor S&P 500 UCITS ETF - Dist (USD).

Programul investitional se adreseaza, cu precadere, clientilor care sunt interesati de oportunitatile investitiilor pe termen lung si care au un apetit crescut pentru investitiile cu un grad mediu de risc.

## Obiective

**US Equity** ofera investitorilor oportunitatea de a investi pe piata de capital din SUA in instrumente financiare cu risc mai ridicat de tipul actiunilor.

## Performanta programului investitional (in %)

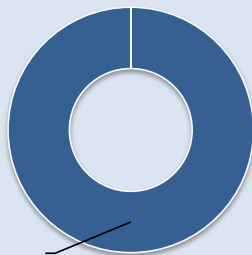
In ultima luna:	3.07%
De la inceputul anului:	18.87%
In ultimul an:	11.76%
In ultimii 3 ani:	45.34%
In ultimii 5 ani:	68.12%
De la lansare:	103.48%

## Top S&P 500 Index\*

	Emitent	Tip instrument	% in Index
1	APPLE INC	Actiuni	7.57%
2	MICROSOFT CORP	Actiuni	6.57%
3	AMAZON.COM INC	Actiuni	3.08%
4	NVIDIA CORP	Actiuni	3.02%
5	ALPHABET INC CL A	Actiuni	2.06%
6	META PLATFORMS INC-CLASS A	Actiuni	1.88%
7	TESLA INC	Actiuni	1.88%
8	ALPHABET INC CL C	Actiuni	1.78%
9	BERKSHIRE HATHAWAY-B	Actiuni	1.63%
10	UNITEDHEALTH GRP INC	Actiuni	1.22%

## Structura S&P 500 Index\*

### Tipuri de instrumente



Actiuni 100.00%

## Indicator de risc conform Documentului cu informatii esentiale

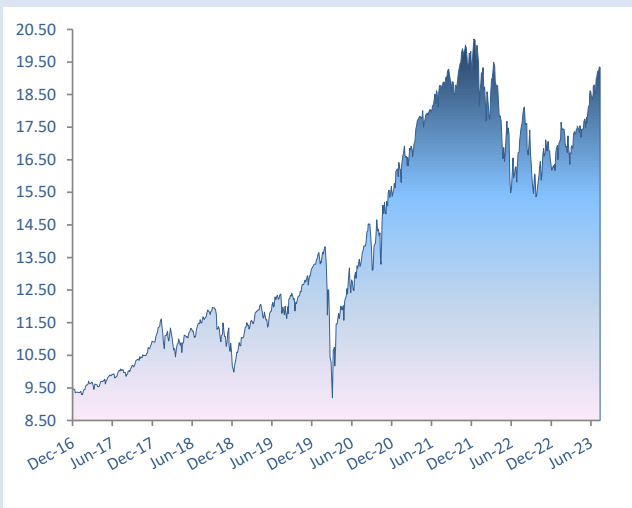


## Oportunitati si riscuri

Actiunile ofera posibilitatea obtinerii unui castig financiar superior altor tipuri de investitii pe termen mediu si lung, dar, fiind instrumente financiare cu un grad mare de risc, pot avea fluctuatii mari de pret si, in consecinta, pot produce si pierderi financiare pe perioada investitiei.

Pentru a nu fi expuse riscurilor unei singure piete financiare sau unui singur sector economic investitiile sunt diversificate pe mai multe sectoare economice si regiuni geografice.

## Evolutia pretului de vanzare de la lansare (in USD)



## Structura pe sectoare

	Sector	% in Index
1	Tehnologia informatiei	28.13%
2	Sanatate	13.24%
3	Sector financiar	12.57%
4	Bunuri durabile	10.53%
5	Servicii de comunicatii	8.70%
6	Industrie	8.46%
7	Bunuri de larg consum	6.63%
8	Energie	4.20%
9	Utilitati	2.56%
10	Materii prime	2.50%

Programul investitional comporta atat avantajele ce ii sunt specifice cat si riscurile unor pierderi pentru clienti, castigurile din investitii fiind, de regula, proportionale cu riscul. Performantele anterioare ale programului investitional nu reprezinta o garantie a performantelor viitoare. Performanta individuala difera de la client la client, iar riscul investitional apartine in totalitate clientului. In cazul rascumpararii unitatilor, clientii pot primi inapoi o suma chiar mai mica decat investitia initiala. Acest document a fost creat pentru a oferi informatii cu caracter general si nu pentru a oferi consiliere legala sau fiscala in realizarea investitiilor viitoare. Informatiile si opiniile cuprinse in acest raport nu reprezinta recomandari de a schimba sau de a pastra programele de investitie, ci sunt informatii si opinii care pot facilita luarea unei decizii in mod independent de catre fiecare client in parte. Informatiile sau datele prezentate au fost obtinute din surse considerate de incredere, dar corectitudinea si completitudinea lor nu pot fi garantate. Informatiile si opiniile prezentate in acest document sunt supuse modificarilor sau actualizarilor periodice. Allianz-Tiriac nu raspunde pentru eventualele pierderi suferite in urma folosirii acestui material. Allianz-Tiriac nu-si asuma raspunderea pentru informatiile cuprinse in acest document care au fost alterate, modificate sau deformate prin orice mijloc, fara acordul sau prealabil expres. Oportunitatile prezentate in acest document nu sunt garantate de catre Allianz-Tiriac si nici de catre oricare alta companie din cadrul Allianz Group.

# Programul Investitional US Equity

Prezentare generala si evolutie



## Caracteristici generale

Program investitional disponibil de la data:	19.12.2016
Moneda programului investitional	USD

## Descriere

**US Equity** este un program investitional, denominat in USD, accesibil printr-un contract de asigurare de viata de tip unit-linked. US Equity investeste pe piata de capital din SUA in fonduri de actiuni. La data curenta fondul de investitii accesat este Lyxor S&P 500 UCITS ETF - Dist (USD).

Programul investitional se adreseaza, cu precadere, clientilor care sunt interesati de oportunitatile investitiilor pe termen lung si care au un apetit crescut pentru investitiile cu un grad mediu de risc.

## Obiective

**US Equity** ofera investitorilor oportunitatea de a investi pe piata de capital din SUA in instrumente financiare cu risc mai ridicat de tipul actiunilor.

## Performanta programului investitional (in %)

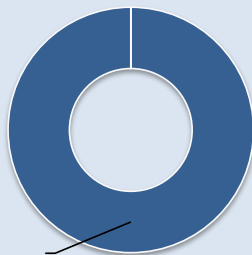
In ultima luna:	6.42%
De la inceputul anului:	15.33%
In ultimul an:	17.63%
In ultimii 3 ani:	48.53%
In ultimii 5 ani:	69.82%
De la lansare:	97.41%

## Top S&P 500 Index\*

	Emitent	Tip instrument	% in Index
1	APPLE INC	Actiuni	7.64%
2	MICROSOFT CORP	Actiuni	6.79%
3	AMAZON.COM INC	Actiuni	3.11%
4	NVIDIA CORP	Actiuni	2.75%
5	ALPHABET INC CL A	Actiuni	1.93%
6	TESLA INC	Actiuni	1.89%
7	META PLATFORMS INC-CLASS A	Actiuni	1.70%
8	ALPHABET INC CL C	Actiuni	1.67%
9	BERKSHIRE HATHAWAY-B	Actiuni	1.64%
10	UNITEDHEALTH GRP INC	Actiuni	1.21%

## Structura S&P 500 Index\*

### Tipuri de instrumente



Actiuni 100.00%

## Indicator de risc conform Documentului cu informatii esentiale

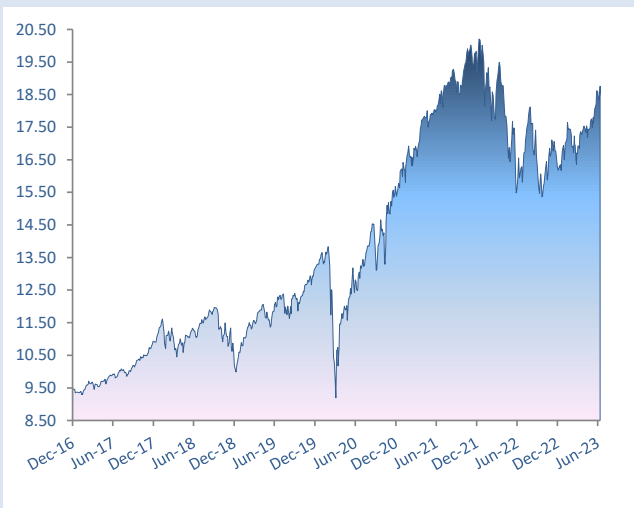


## Oportunitati si riscuri

Actiunile ofera posibilitatea obtinerii unui castig financiar superior altor tipuri de investitii pe termen mediu si lung, dar, fiind instrumente financiare cu un grad mare de risc, pot avea fluctuatii mari de pret si, in consecinta, pot produce si pierderi financiare pe perioada investitiei.

Pentru a nu fi expuse riscurilor unei singure pietei financiare sau unui singur sector economic investitiile sunt diversificate pe mai multe sectoare economice si regiuni geografice.

## Evolutia pretului de vanzare de la lansare (in USD)



## Structura pe sectoare

	Sector	% in Index
1	Tehnologia informatiei	28.10%
2	Sanatate	13.44%
3	Sector financiar	12.46%
4	Bunuri durabile	10.64%
5	Industrie	8.62%
6	Servicii de comunicatii	8.41%
7	Bunuri de larg consum	6.69%
8	Energie	4.14%
9	Utilitati	2.58%
10	Materii prime	2.51%

Programul investitional comporta atat avantajele ce ii sunt specifice cat si riscurile unor pierderi pentru clienti, castigurile din investitii fiind, de regula, proportionale cu riscul. Performantele anterioare ale programului investitional nu reprezinta o garantie a performantelor viitoare. Performanta individuala difera de la client la client, iar riscul investitional apartine in totalitate clientului. In cazul rascumpararii unitatilor, clientii pot primi inapoi o suma chiar mai mica decat investitia initiala. Acest document a fost creat pentru a oferi informatii cu caracter general si nu pentru a oferi consiliere legala sau fiscala in realizarea investitiilor viitoare. Informatiile si opiniile cuprinse in acest raport nu reprezinta recomandari de a schimba sau de a pastra programele de investitie, ci sunt informatii si opinii care pot facilita luarea unei decizii in mod independent de catre fiecare client in parte. Informatiile sau datele prezentate au fost obtinute din surse considerate de incredere, dar corectitudinea si completitudinea lor nu pot fi garantate. Informatiile si opiniile prezentate in acest document sunt supuse modificarilor sau actualizarilor periodice. Allianz-Tiriac nu raspunde pentru eventualele pierderi suferite in urma folosirii acestui material. Allianz-Tiriac nu-si asuma raspunderea pentru informatiile cuprinse in acest document care au fost alterate, modificate sau deformate prin orice mijloc, fara acordul sau prealabil expres. Oportunitatile prezentate in acest document nu sunt garantate de catre Allianz-Tiriac si nici de catre oricare alta companie din cadrul Allianz Group.

# Programul Investitional US Equity

Prezentare generala si evolutie



## Caracteristici generale

Program investitional disponibil de la data:	19.12.2016
Moneda programului investitional	USD

## Descriere

**US Equity** este un program investitional, denumit in USD, accesibil printr-un contract de asigurare de viata de tip unit-linked. US Equity investeste pe piata de capital din SUA in fonduri de actiuni. La data curenta fondul de investitii accesat este Lyxor S&P 500 UCITS ETF - Dist (USD).

Programul investitional se adreseaza, cu precadere, clientilor care sunt interesati de oportunitatile investitiilor pe termen lung si care au un apetit crescut pentru investitiile cu un grad mediu de risc.

## Obiective

**US Equity** ofera investitorilor oportunitatea de a investi pe piata de capital din SUA in instrumente financiare cu risc mai ridicat de tipul actiunilor.

## Performanta programului investitional (in %)

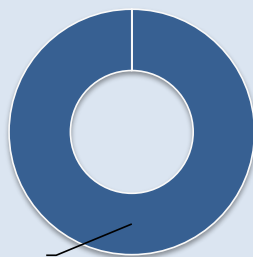
In ultima luna:	0.46%
De la inceputul anului:	8.37%
In ultimul an:	1.23%
In ultimii 3 ani:	42.31%
In ultimii 5 ani:	59.66%
De la lansare:	85.50%

## Top S&P 500 Index\*

	Emitent	Tip instrument	% in Index
1	APPLE INC	Actiuni	7.50%
2	MICROSOFT CORP	Actiuni	7.01%
3	AMAZON.COM INC	Actiuni	3.08%
4	NVIDIA CORP	Actiuni	2.81%
5	ALPHABET INC CL A	Actiuni	2.09%
6	ALPHABET INC CL C	Actiuni	1.84%
7	META PLATFORMS INC-CLASS A	Actiuni	1.66%
8	BERKSHIRE HATHAWAY-B	Actiuni	1.65%
9	TESLA INC	Actiuni	1.54%
10	UNITEDHEALTH GRP INC	Actiuni	1.27%

## Structura S&P 500 Index\*

### Tipuri de instrumente



Actiuni 100.00%

## Indicator de risc conform Documentului cu informatii esentiale

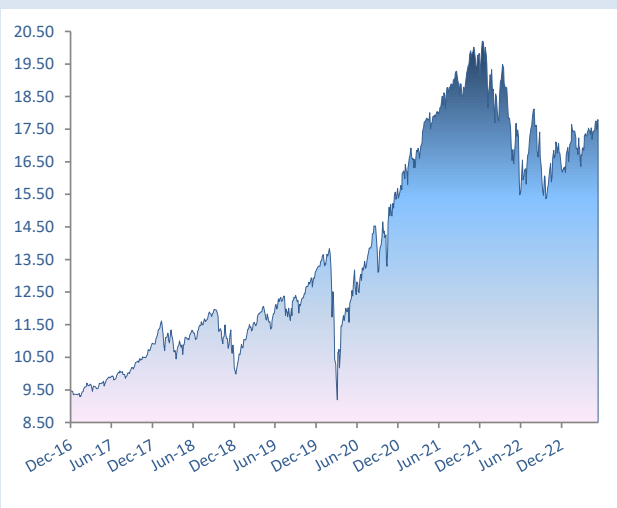


## Oportunitati si riscuri

Actiunile ofera posibilitatea obtinerii unui castig financiar superior altor tipuri de investitii pe termen mediu si lung, dar, fiind instrumente financiare cu un grad mare de risc, pot avea fluctuatii mari de pret si, in consecinta, pot produce si pierderi financiare pe perioada investitiei.

Pentru a nu fi expuse riscurilor unei singure pietei financiare sau unui singur sector economic investitiile sunt diversificate pe mai multe sectoare economice si regiuni geografice.

## Evolutia pretului de vanzare de la lansare (in USD)



## Structura pe sectoare

	Sector	% in Index
1	Tehnologia informatiei	31.20%
2	Sanatate	13.53%
3	Bunuri durabile	10.58%
4	Sector financiar	10.00%
5	Servicii de comunicatii	8.72%
6	Industrie	7.85%
7	Bunuri de larg consum	6.46%
8	Energie	4.23%
9	Utilitati	2.64%
10	Materii prime	2.42%

Programul investitional comporta atat avantajele ce ii sunt specifice cat si riscurile unor pierderi pentru clienti, castigurile din investitii fiind, de regula, proportionale cu riscul. Performantele anterioare ale programului investitional nu reprezinta o garantie a performantelor viitoare. Performanta individuala difera de la client la client, iar riscul investitional apartine in totalitate clientului. In cazul rascumpararii unitatilor, clientii pot primi inapoi o suma chiar mai mica decat investitia initiala. Acest document a fost creat pentru a oferi informatii cu caracter general si nu pentru a oferi consiliere legala sau fiscala in realizarea investitiilor viitoare. Informatiile si opiniile cuprinse in acest raport nu reprezinta recomandari de a schimba sau de a pastra programele de investitie, ci sunt informatii si opinii care pot facilita luarea unei decizii in mod independent de catre fiecare client in parte. Informatiile sau datele prezentate au fost obtinute din surse considerate de incredere, dar corectitudinea si completitudinea lor nu pot fi garantate. Informatiile si opiniile prezentate in acest document sunt supuse modificarilor sau actualizarilor periodice. Allianz-Tiriac nu raspunde pentru eventualele pierderi suferite in urma folosirii acestui material. Allianz-Tiriac nu-si asuma raspunderea pentru informatiile cuprinse in acest document care au fost alterate, modificate sau deformate prin orice mijloc, fara acordul sau prealabil expres. Oportunitatile prezentate in acest document nu sunt garantate de catre Allianz-Tiriac si nici de catre oricare alta companie din cadrul Allianz Group.

# Programul Investitional US Equity

Prezentare generala si evolutie



## Caracteristici generale

Program investitional disponibil de la data:	19.12.2016
Moneda programului investitional	USD

## Descriere

US Equity este un program investitional, denominat in USD, accesibil printr-un contract de asigurare de viata de tip unit-linked. US Equity investeste pe piata de capital din SUA in fonduri de actiuni. La data curenta fondul de investitii accesat este Lyxor S&P 500 UCITS ETF - Dist (USD).

Programul investitional se adreseaza, cu precadere, clientilor care sunt interesati de oportunitatile investitiilor pe termen lung si care au un apetit crescut pentru investitiile cu un grad mediu de risc.

## Obiective

US Equity ofera investitorilor oportunitatea de a investi pe piata de capital din SUA in instrumente financiare cu risc mai ridicat de tipul actiunilor.

## Performanta programului investitional (in %)

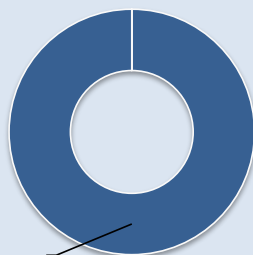
In ultima luna:	1.50%
De la inceputul anului:	7.87%
In ultimul an:	-1.67%
In ultimii 3 ani:	46.11%
In ultimii 5 ani:	61.19%
De la lansare:	84.66%

## Top S&P 500 Index\*

	Emitent	Tip instrument	% in Index
1	APPLE INC	Actiuni	7.25%
2	MICROSOFT CORP	Actiuni	6.57%
3	AMAZON.COM INC	Actiuni	2.83%
4	NVIDIA CORP	Actiuni	1.94%
5	ALPHABET INC CL A	Actiuni	1.85%
6	BERKSHIRE HATHAWAY-B	Actiuni	1.70%
7	ALPHABET INC CL C	Actiuni	1.63%
8	META PLATFORMS INC-CLASS A	Actiuni	1.54%
9	EXXON MOBIL CORP	Actiuni	1.39%
10	UNITEDHEALTH GRP INC	Actiuni	1.33%

## Structura S&P 500 Index\*

### Tipuri de instrumente



Actiuni 100.00%

## Indicator de risc conform Documentului cu informatii esentiale

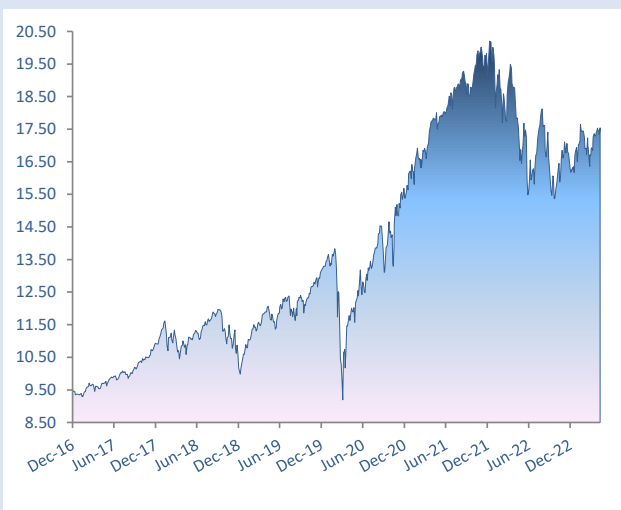


## Oportunitati si riscuri

Actiunile ofera posibilitatea obtinerii unui castig financiar superior altor tipuri de investitii pe termen mediu si lung, dar, fiind instrumente financiare cu un grad mare de risc, pot avea fluctuatii mari de pret si, in consecinta, pot produce si pierderi financiare pe perioada investitiei.

Pentru a nu fi expuse riscurilor unei singure pietei financiare sau unui singur sector economic investitiile sunt diversificate pe mai multe sectoare economice si regiuni geografice.

## Evolutia pretului de vanzare de la lansare (in USD)



## Structura pe sectoare

	Sector	% in Index
1	Tehnologia informatiei	28.87%
2	Sanatate	14.41%
3	Bunuri durabile	10.42%
4	Sector financiar	10.35%
5	Servicii de comunicatii	8.30%
6	Industrie	8.02%
7	Bunuri de larg consum	6.95%
8	Energie	4.66%
9	Utilitati	2.90%
10	Materii prime	2.59%

Programul investitional comporta atat avantajele ce ii sunt specifice cat si riscurile unor pierderi pentru clienti, castigurile din investitii fiind, de regula, proportionale cu riscul. Performantele anterioare ale programului investitional nu reprezinta o garantie a performantelor viitoare. Performanta individuala difera de la client la client, iar riscul investitional apartine in totalitate clientului. In cazul rascumpararii unitatilor, clientii pot primi inapoi o suma chiar mai mica decat investitia initiala. Acest document a fost creat pentru a oferi informatii cu caracter general si nu pentru a oferi consiliere legala sau fiscala in realizarea investitiilor viitoare. Informatiile si opiniile cuprinse in acest raport nu reprezinta recomandari de a schimba sau de a pastra programele de investitie, ci sunt informatii si opinii care pot facilita luarea unei decizii in mod independent de catre fiecare client in parte. Informatiile sau datele prezentate au fost obtinute din surse considerate de incredere, dar corectitudinea si completitudinea lor nu pot fi garantate. Informatiile si opiniile prezentate in acest document sunt supuse modificarilor sau actualizarilor periodice. Allianz-Tiriac nu raspunde pentru eventualele pierderi suferite in urma folosirii acestui material. Allianz-Tiriac nu-si asuma raspunderea pentru informatiile cuprinse in acest document care au fost alterate, modificate sau deformate prin orice mijloc, fara acordul sau prealabil expres. Oportunitatile prezentate in acest document nu sunt garantate de catre Allianz-Tiriac si nici de catre oricare alta companie din cadrul Allianz Group.

# Programul Investitional US Equity

Prezentare generala si evolutie



## Caracteristici generale

Program investitional disponibil de la data:	19.12.2016
Moneda programului investitional	USD

## Descriere

US Equity este un program investitional, denominat in USD, accesibil printr-un contract de asigurare de viata de tip unit-linked. US Equity investeste pe piata de capital din SUA in fonduri de actiuni. La data curenta fondul de investitii accesat este Lyxor S&P 500 UCITS ETF - Dist (USD).

Programul investitional se adreseaza, cu precadere, clientilor care sunt interesati de oportunitatile investitiilor pe termen lung si care au un apetit crescut pentru investitiile cu un grad mediu de risc.

## Obiective

US Equity ofera investitorilor oportunitatea de a investi pe piata de capital din SUA in instrumente financiare cu risc mai ridicat de tipul actiunilor.

## Performanta programului investitional (in %)

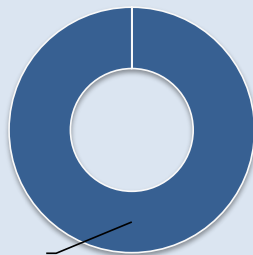
In ultima luna:	2.32%
De la inceputul anului:	6.28%
In ultimul an:	-11.33%
In ultimii 3 ani:	60.87%
In ultimii 5 ani:	61.50%
De la lansare:	81.93%

## Top S&P 500 Index\*

	Emitent	Tip instrument	% in Index
1	APPLE INC	Actiuni	7.13%
2	MICROSOFT CORP	Actiuni	6.25%
3	AMAZON.COM INC	Actiuni	2.69%
4	NVIDIA CORP	Actiuni	1.99%
5	ALPHABET INC CL A	Actiuni	1.78%
6	BERKSHIRE HATHAWAY-B	Actiuni	1.62%
7	ALPHABET INC CL C	Actiuni	1.55%
8	TESLA INC	Actiuni	1.55%
9	META PLATFORMS INC-CLASS A	Actiuni	1.37%
10	EXXON MOBIL CORP	Actiuni	1.33%

## Structura S&P 500 Index\*

### Tipuri de instrumente



Actiuni 100.00%

## Indicator de risc conform Documentului cu informatii esentiale

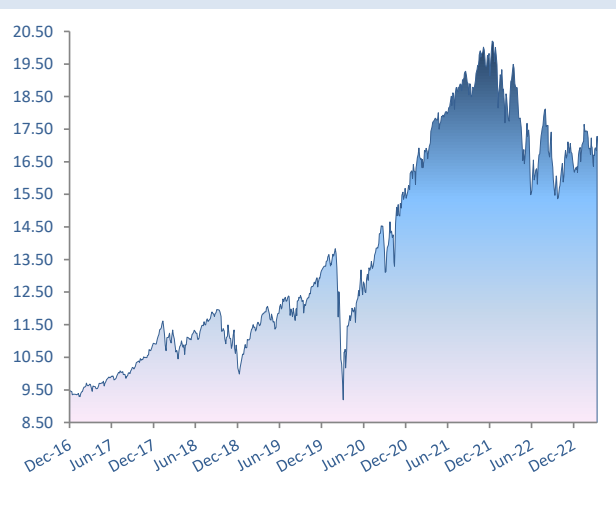


## Oportunitati si riscuri

Actiunile ofera posibilitatea obtinerii unui castig financiar superior altor tipuri de investitii pe termen mediu si lung, dar, fiind instrumente financiare cu un grad mare de risc, pot avea fluctuatii mari de pret si, in consecinta, pot produce si pierderi financiare pe perioada investitiei.

Pentru a nu fi expuse riscurilor unei singure pietei financiare sau unui singur sector economic investitiile sunt diversificate pe mai multe sectoare economice si regiuni geografice.

## Evolutia pretului de vanzare de la lansare (in USD)



## Structura pe sectoare

	Sector	% in Index
1	Tehnologia informatiei	29.17%
2	Sanatate	14.24%
3	Bunuri durabile	10.46%
4	Sector financiar	10.27%
5	Industrie	8.25%
6	Servicii de comunicatii	8.06%
7	Bunuri de larg consum	6.84%
8	Energie	4.65%
9	Utilitati	2.88%
10	Materii prime	2.64%

Programul investitional comporta atat avantajele ce ii sunt specifice cat si riscurile unor pierderi pentru clienti, castigurile din investitii fiind, de regula, proportionale cu riscul. Performantele anterioare ale programului investitional nu reprezinta o garantie a performantelor viitoare. Performanta individuala difera de la client la client, iar riscul investitional apartine in totalitate clientului. In cazul rascumpararii unitatilor, clientii pot primi inapoi o suma chiar mai mica decat investitia initiala. Acest document a fost creat pentru a oferi informatii cu caracter general si nu pentru a oferi consiliere legala sau fiscala in realizarea investitiilor viitoare. Informatiile si opiniile cuprinse in acest raport nu reprezinta recomandari de a schimba sau de a pastra programele de investitie, ci sunt informatii si opinii care pot facilita luarea unei decizii in mod independent de catre fiecare client in parte. Informatiile sau datele prezentate au fost obtinute din surse considerate de incredere, dar corectitudinea si completitudinea lor nu pot fi garantate. Informatiile si opiniile prezentate in acest document sunt supuse modificarilor sau actualizarilor periodice. Allianz-Tiriac nu raspunde pentru eventualele pierderi suferite in urma folosirii acestui material. Allianz-Tiriac nu-si asuma raspunderea pentru informatiile cuprinse in acest document care au fost alterate, modificate sau deformate prin orice mijloc, fara acordul sau prealabil expres. Oportunitatile prezentate in acest document nu sunt garantate de catre Allianz-Tiriac si nici de catre oricare alta companie din cadrul Allianz Group.

# Programul Investitional US Equity

Prezentare generala si evolutie



## Caracteristici generale

Program investitional disponibil de la data:	19.12.2016
Moneda programului investitional	USD

## Descriere

**US Equity** este un program investitional, denominat in USD, accesibil printr-un contract de asigurare de viata de tip unit-linked. US Equity investeste pe piata de capital din SUA in fonduri de actiuni. La data curenta fondul de investitii accesat este Lyxor S&P 500 UCITS ETF - Dist (USD).

Programul investitional se adreseaza, cu precadere, clientilor care sunt interesati de oportunitatile investitiilor pe termen lung si care au un apetit crescut pentru investitiile cu un grad mediu de risc.

## Obiective

**US Equity** ofera investitorilor oportunitatea de a investi pe piata de capital din SUA in instrumente financiare cu risc mai ridicat de tipul actiunilor.

## Performanta programului investitional (in %)

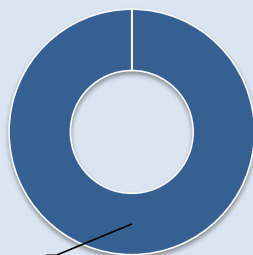
In ultima luna:	-1.32%
De la inceputul anului:	3.87%
In ultimul an:	-9.11%
In ultimii 3 ani:	43.86%
In ultimii 5 ani:	51.13%
De la lansare:	77.80%

## Top S&P 500 Index\*

	Emitent	Tip instrument	% in Index
1	APPLE INC	Actiuni	6.64%
2	MICROSOFT CORP	Actiuni	5.60%
3	AMAZON.COM INC	Actiuni	2.50%
4	NVIDIA CORP	Actiuni	1.76%
5	TESLA INC	Actiuni	1.67%
6	BERKSHIRE HATHAWAY-B	Actiuni	1.65%
7	ALPHABET INC CL A	Actiuni	1.61%
8	ALPHABET INC CL C	Actiuni	1.43%
9	EXXON MOBIL CORP	Actiuni	1.37%
10	UNITEDHEALTH GRP INC	Actiuni	1.36%

## Structura S&P 500 Index\*

### Tipuri de instrumente



Actiuni 100.00%

## Indicator de risc conform Documentului cu informatii esentiale

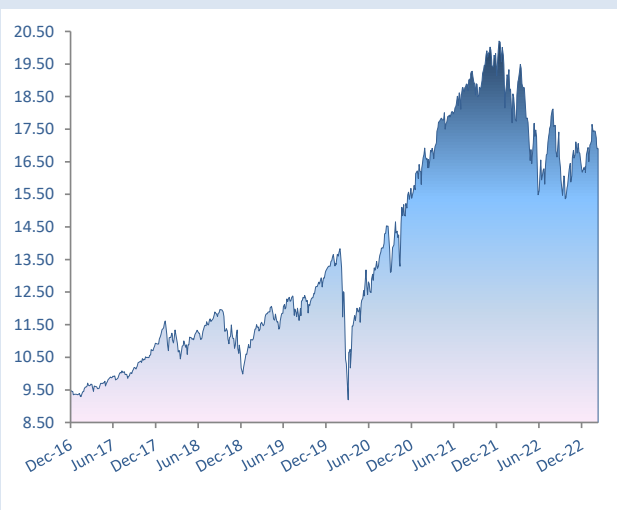


## Oportunitati si riscuri

Actiunile ofera posibilitatea obtinerii unui castig financiar superior altor tipuri de investitii pe termen mediu si lung, dar, fiind instrumente financiare cu un grad mare de risc, pot avea fluctuatii mari de pret si, in consecinta, pot produce si pierderi financiare pe perioada investitiei.

Pentru a nu fi expuse riscurilor unei singure pietei financiare sau unui singur sector economic investitiile sunt diversificate pe mai multe sectoare economice si regiuni geografice.

## Evolutia pretului de vanzare de la lansare (in USD)



## Structura pe sectoare

	Sector	% in Index
1	Tehnologia informatiei	27.25%
2	Sanatate	14.41%
3	Sector financiar	11.69%
4	Bunuri durabile	10.62%
5	Industrie	8.50%
6	Servicii de comunicatii	7.62%
7	Bunuri de larg consum	6.75%
8	Energie	4.85%
9	Utilitati	2.87%
10	Materii prime	2.76%

Programul investitional comporta atat avantajele ce ii sunt specifice cat si riscurile unor pierderi pentru clienti, castigurile din investitii fiind, de regula, proportionale cu riscul. Performantele anterioare ale programului investitional nu reprezinta o garantie a performantelor viitoare. Performanta individuala difera de la client la client, iar riscul investitional apartine in totalitate clientului. In cazul rascumpararii unitatilor, clientii pot primi inapoi o suma chiar mai mica decat investitia initiala. Acest document a fost creat pentru a oferi informatii cu caracter general si nu pentru a oferi consiliere legala sau fiscala in realizarea investitiilor viitoare. Informatiile si opiniile cuprinse in acest raport nu reprezinta recomandari de a schimba sau de a pastra programele de investitie, ci sunt informatii si opinii care pot facilita luarea unei decizii in mod independent de catre fiecare client in parte. Informatiile sau datele prezentate au fost obtinute din surse considerate de incredere, dar corectitudinea si completitudinea lor nu pot fi garantate. Informatiile si opiniile prezentate in acest document sunt supuse modificarilor sau actualizarilor periodice. Allianz-Tiriac nu raspunde pentru eventualele pierderi suferite in urma folosirii acestui material. Allianz-Tiriac nu-si asuma raspunderea pentru informatiile cuprinse in acest document care au fost alterate, modificate sau deformate prin orice mijloc, fara acordul sau prealabil expres. Oportunitatile prezentate in acest document nu sunt garantate de catre Allianz-Tiriac si nici de catre oricare alta companie din cadrul Allianz Group.

# Programul Investitional US Equity

Prezentare generala si evolutie



## Caracteristici generale

Program investitional disponibil de la data:	19.12.2016
Moneda programului investitional	USD

## Descriere

US Equity este un program investitional, denumit in USD, accesibil printr-un contract de asigurare de viata de tip unit-linked. US Equity investeste pe piata de capital din SUA in fonduri de actiuni. La data curenta fondul de investitii accesat este Lyxor S&P 500 UCITS ETF - Dist (USD).

Programul investitional se adreseaza, cu precadere, clientilor care sunt interesati de oportunitatile investitiilor pe termen lung si care au un apetit crescut pentru investitiile cu un grad mediu de risc.

## Obiective

US Equity ofera investitorilor oportunitatea de a investi pe piata de capital din SUA in instrumente financiare cu risc mai ridicat de tipul actiunilor.

## Performanta programului investitional (in %)

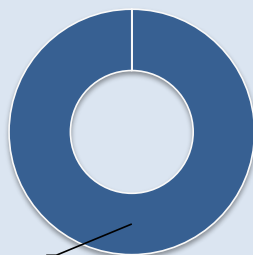
In ultima luna:	5.25%
De la inceputul anului:	5.25%
In ultimul an:	-9.29%
In ultimii 3 ani:	28.30%
In ultimii 5 ani:	48.92%
De la lansare:	80.17%

## Top S&P 500 Index\*

	Emitent	Tip instrument	% in Index
1	APPLE INC	Actiuni	6.32%
2	MICROSOFT CORP	Actiuni	5.42%
3	AMAZON.COM INC	Actiuni	2.68%
4	ALPHABET INC CL A	Actiuni	1.73%
5	BERKSHIRE HATHAWAY-B	Actiuni	1.65%
6	ALPHABET INC CL C	Actiuni	1.55%
7	NVIDIA CORP	Actiuni	1.43%
8	EXXON MOBIL CORP	Actiuni	1.40%
9	UNITEDHEALTH GRP INC	Actiuni	1.37%
10	TESLA INC	Actiuni	1.36%

## Structura S&P 500 Index\*

### Tipuri de instrumente



Actiuni 100.00%

## Indicator de risc conform Documentului cu informatii esentiale

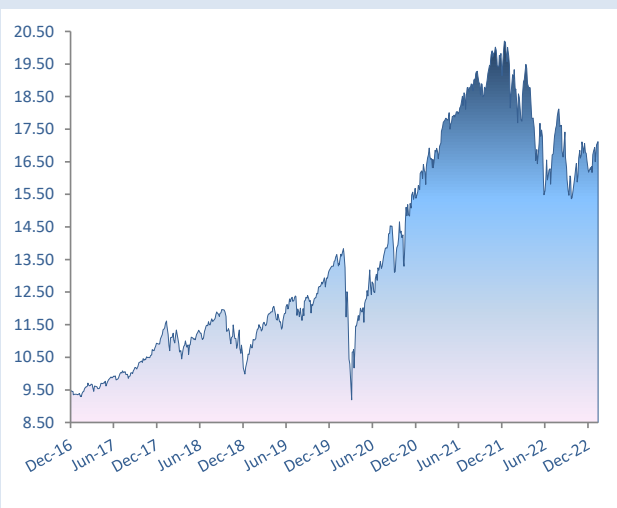


## Oportunitati si riscuri

Actiunile ofera posibilitatea obtinerii unui castig financiar superior altor tipuri de investitii pe termen mediu si lung, dar, fiind instrumente financiare cu un grad mare de risc, pot avea fluctuatii mari de pret si, in consecinta, pot produce si pierderi financiare pe perioada investitiei.

Pentru a nu fi expuse riscurilor unei singure pietei financiare sau unui singur sector economic investitiile sunt diversificate pe mai multe sectoare economice si regiuni geografice.

## Evolutia pretului de vanzare de la lansare (in USD)



## Structura pe sectoare

	Sector	% in Index
1	Tehnologia informatiei	26.49%
2	Sanatate	14.66%
3	Sector financiar	11.72%
4	Bunuri durabile	10.61%
5	Industrie	8.38%
6	Servicii de comunicatii	7.83%
7	Bunuri de larg consum	6.71%
8	Energie	5.06%
9	Utilitati	2.94%
10	Materii prime	2.81%

Programul investitional comporta atat avantajele ce ii sunt specifice cat si riscurile unor pierderi pentru clienti, castigurile din investitii fiind, de regula, proportionale cu riscul. Performantele anterioare ale programului investitional nu reprezinta o garantie a performantelor viitoare. Performanta individuala difera de la client la client, iar riscul investitional apartine in totalitate clientului. In cazul rascumpararii unitatilor, clientii pot primi inapoi o suma chiar mai mica decat investitia initiala. Acest document a fost creat pentru a oferi informatii cu caracter general si nu pentru a oferi consiliere legala sau fiscala in realizarea investitiilor viitoare. Informatiile si opiniile cuprinse in acest raport nu reprezinta recomandari de a schimba sau de a pastra programele de investitie, ci sunt informatii si opinii care pot facilita luarea unei decizii in mod independent de catre fiecare client in parte. Informatiile sau datele prezentate au fost obtinute din surse considerate de incredere, dar corectitudinea si completitudinea lor nu pot fi garantate. Informatiile si opiniile prezentate in acest document sunt supuse modificarilor sau actualizarilor periodice. Allianz-Tiriac nu raspunde pentru eventualele pierderi suferite in urma folosirii acestui material. Allianz-Tiriac nu-si asuma raspunderea pentru informatiile cuprinse in acest document care au fost alterate, modificate sau deformate prin orice mijloc, fara acordul sau prealabil expres. Oportunitatile prezentate in acest document nu sunt garantate de catre Allianz-Tiriac si nici de catre oricare alta companie din cadrul Allianz Group.

# Programul Investitional US Equity

Prezentare generala si evolutie



## Caracteristici generale

Program investitional disponibil de la data:	19.12.2016
Moneda programului investitional	USD

## Descriere

US Equity este un program investitional, denumit in USD, accesibil printr-un contract de asigurare de viata de tip unit-linked. US Equity investeste pe piata de capital din SUA in fonduri de actiuni. La data curenta fondul de investitii accesat este Lyxor S&P 500 UCITS ETF - Dist (USD).

Programul investitional se adreseaza, cu precadere, clientilor care sunt interesati de oportunitatile investitiilor pe termen lung si care au un apetit crescut pentru investitiile cu un grad mediu de risc.

## Obiective

US Equity ofera investitorilor oportunitatea de a investi pe piata de capital din SUA in instrumente financiare cu risc mai ridicat de tipul actiunilor.

## Performanta programului investitional (in %)

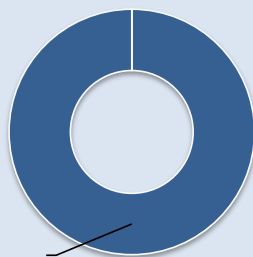
In ultima luna:	-3.03%
De la inceputul anului:	-19.45%
In ultimul an:	-19.45%
In ultimii 3 ani:	22.31%
In ultimii 5 ani:	49.10%
De la lansare:	71.18%

## Top S&P 500 Index\*

	Emitent	Tip instrument	% in Index
1	APPLE INC	Actiuni	6.05%
2	MICROSOFT CORP	Actiuni	5.56%
3	AMAZON.COM INC	Actiuni	2.32%
4	BERKSHIRE HATHAWAY-B	Actiuni	1.73%
5	ALPHABET INC CL A	Actiuni	1.64%
6	UNITEDHEALTH GRP INC	Actiuni	1.54%
7	ALPHABET INC CL C	Actiuni	1.46%
8	JOHNSON & JOHNSON	Actiuni	1.44%
9	EXXON MOBIL CORP	Actiuni	1.41%
10	JPMORGAN CHASE & CO	Actiuni	1.22%

## Structura S&P 500 Index\*

### Tipuri de instrumente



Actiuni 100.00%

## Indicator de risc conform Documentului cu informatii esentiale

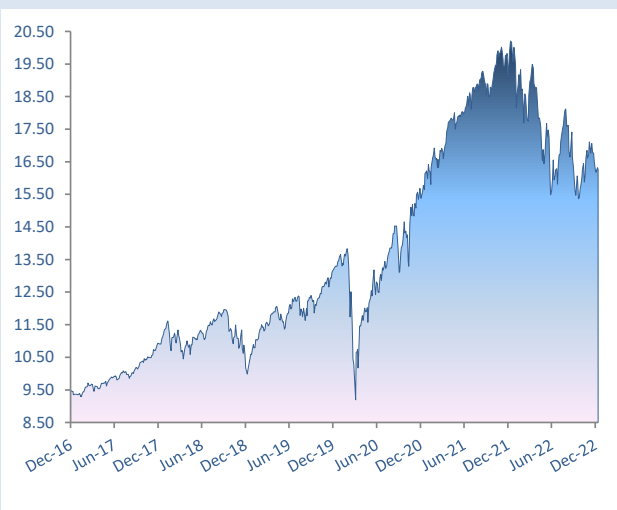


## Oportunitati si riscuri

Actiunile ofera posibilitatea obtinerii unui castig financiar superior altor tipuri de investitii pe termen mediu si lung, dar, fiind instrumente financiare cu un grad mare de risc, pot avea fluctuatii mari de pret si, in consecinta, pot produce si pierderi financiare pe perioada investitiei.

Pentru a nu fi expuse riscurilor unei singure pietei financiare sau unui singur sector economic investitiile sunt diversificate pe mai multe sectoare economice si regiuni geografice.

## Evolutia pretului de vanzare de la lansare (in USD)



## Structura pe sectoare

	Sector	% in Index
1	Tehnologia informatiei	25.74%
2	Sanatate	15.82%
3	Sector financiar	11.66%
4	Bunuri durabile	9.80%
5	Industrie	8.65%
6	Servicii de comunicatii	7.28%
7	Bunuri de larg consum	7.20%
8	Energie	5.23%
9	Utilitati	3.18%
10	Materii prime	2.73%

Programul investitional comporta atat avantajele ce ii sunt specifice cat si riscurile unor pierderi pentru clienti, castigurile din investitii fiind, de regula, proportionale cu riscul. Performantele anterioare ale programului investitional nu reprezinta o garantie a performantelor viitoare. Performanta individuala difera de la client la client, iar riscul investitional apartine in totalitate clientului. In cazul rascumpararii unitatilor, clientii pot primi inapoi o suma chiar mai mica decat investitia initiala. Acest document a fost creat pentru a oferi informatii cu caracter general si nu pentru a oferi consiliere legala sau fiscala in realizarea investitiilor viitoare. Informatiile si opiniile cuprinse in acest raport nu reprezinta recomandari de a schimba sau de a pastra programele de investitie, ci sunt informatii si opinii care pot facilita luarea unei decizii in mod independent de catre fiecare client in parte. Informatiile sau datele prezentate au fost obtinute din surse considerate de incredere, dar corectitudinea si completitudinea lor nu pot fi garantate. Informatiile si opiniile prezentate in acest document sunt supuse modificarilor sau actualizarilor periodice. Allianz-Tiriac nu raspunde pentru eventualele pierderi suferite in urma folosirii acestui material. Allianz-Tiriac nu-si asuma raspunderea pentru informatiile cuprinse in acest document care au fost alterate, modificate sau deformate prin orice mijloc, fara acordul sau prealabil expres. Oportunitatile prezentate in acest document nu sunt garantate de catre Allianz-Tiriac si nici de catre oricare alta companie din cadrul Allianz Group.



# Programul Investitional US Equity

Prezentare generala si evolutie



## Caracteristici generale

Program investitional disponibil de la data:	19.12.2016
Moneda programului investitional	USD

## Descriere

**US Equity** este un program investitional, denumit in USD, accesibil printr-un contract de asigurare de viata de tip unit-linked. US Equity investeste pe piata de capital din SUA in fonduri de actiuni. La data curenta fondul de investitie accesat este Lyxor S&P 500 UCITS ETF - Dist (USD).

Programul investitional se adreseaza, cu precadere, clientilor care sunt interesati de oportunitatile investitiilor pe termen lung si care au un apetit crescut pentru investitiile cu un grad mediu de risc.

## Obiective

**US Equity** ofera investitorilor oportunitatea de a investi pe piata de capital din SUA in instrumente financiare cu risc mai ridicat de tipul actiunilor.

## Performanta programului investitional (in %)

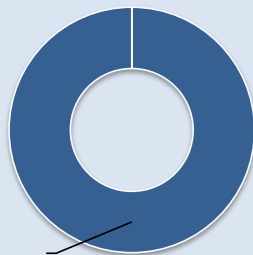
In ultima luna:	1.96%
De la inceputul anului:	-16.93%
In ultimul an:	-13.76%
In ultimii 3 ani:	29.67%
In ultimii 5 ani:	56.23%
De la lansare:	76.53%

## Top S&P 500 Index\*

	Emitent	Tip instrument	% in Index
1	APPLE INC	Actiuni	6.41%
2	MICROSOFT CORP	Actiuni	5.39%
3	AMAZON.COM INC	Actiuni	2.46%
4	ALPHABET INC CL A	Actiuni	1.72%
5	BERKSHIRE HATHAWAY-B	Actiuni	1.71%
6	ALPHABET INC CL C	Actiuni	1.54%
7	UNITEDHEALTH GRP INC	Actiuni	1.48%
8	TESLA INC	Actiuni	1.45%
9	JOHNSON & JOHNSON	Actiuni	1.39%
10	EXXON MOBIL CORP	Actiuni	1.39%

## Structura S&P 500 Index\*

### Tipuri de instrumente



Actiuni 100.00%

## Indicator de risc conform Documentului cu informatii esentiale

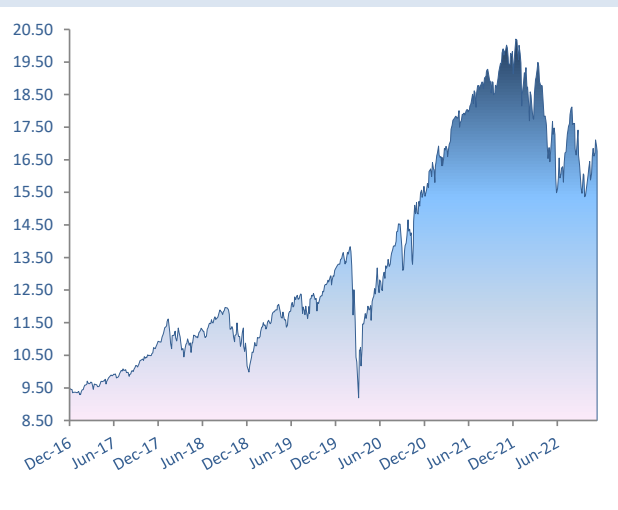


## Oportunitati si riscuri

Actiunile ofera posibilitatea obtinerii unui castig financiar superior altor tipuri de investitii pe termen mediu si lung, dar, fiind instrumente financiare cu un grad mare de risc, pot avea fluctuatii mari de pret si, in consecinta, pot produce si pierderi financiare pe perioada investitiei.

Pentru a nu fi expuse riscurilor unei singure pietei financiare sau unui singur sector economic investitiile sunt diversificate pe mai multe sectoare economice si regiuni geografice.

## Evolutia pretului de vanzare de la lansare (in USD)



## Structura pe sectoare

	Sector	% in Index
1	Tehnologia informatiei	25.92%
2	Sanatate	15.32%
3	Sector financiar	11.78%
4	Bunuri durabile	10.36%
5	Industrie	8.56%
6	Servicii de comunicatii	7.33%
7	Bunuri de larg consum	7.07%
8	Energie	5.25%
9	Utilitati	3.01%
10	Imobiliare	2.70%

Programul investitional comporta atat avantajele ce ii sunt specifice cat si riscurile unor pierderi pentru clienti, castigurile din investitii fiind, de regula, proportionale cu riscul. Performantele anterioare ale programului investitional nu reprezinta o garantie a performantelor viitoare. Performanta individuala difera de la client la client, iar riscul investitional apartine in totalitate clientului. In cazul rascumpararii unitatilor, clientii pot primi inapoi o suma chiar mai mica decat investitia initiala. Acest document a fost creat pentru a oferi informatii cu caracter general si nu pentru a oferi consiliere legala sau fiscala in realizarea investitiilor viitoare. Informatiile si opiniile cuprinse in acest raport nu reprezinta recomandari de a schimba sau de a pastra programele de investitie, ci sunt informatii si opinii care pot facilita luarea unei decizii in mod independent de catre fiecare client in parte. Informatiile sau datele prezentate au fost obtinute din surse considerate de incredere, dar corectitudinea si completitudinea lor nu pot fi garantate. Informatiile si opiniile prezentate in acest document sunt supuse modificarilor sau actualizarilor periodice. Allianz-Tiriac nu raspunde pentru eventualele pierderi suferite in urma folosirii acestui material. Allianz-Tiriac nu-si asuma raspunderea pentru informatiile cuprinse in acest document care au fost alterate, modificate sau deformate prin orice mijloc, fara acordul sau prealabil expres. Oportunitatile prezentate in acest document nu sunt garantate de catre Allianz-Tiriac si nici de catre oricare alta companie din cadrul Allianz Group.

# Programul Investitional US Equity

Prezentare generala si evolutie



## Caracteristici generale

Program investitional disponibil de la data:	19.12.2016
Moneda programului investitional	USD

## Descriere

**US Equity** este un program investitional, denominat in USD, accesibil printr-un contract de asigurare de viata de tip unit-linked. US Equity investeste pe piata de capital din SUA in fonduri de actiuni. La data curenta fondul de investitii accesat este Lyxor S&P 500 UCITS ETF - Dist (USD).

Programul investitional se adreseaza, cu precadere, clientilor care sunt interesati de oportunitatile investitiilor pe termen lung si care au un apetit crescut pentru investitiile cu un grad mediu de risc.

## Obiective

**US Equity** ofera investitorilor oportunitatea de a investi pe piata de capital din SUA in instrumente financiare cu risc mai ridicat de tipul actiunilor.

## Performanta programului investitional (in %)

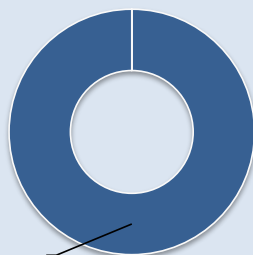
In ultima luna:	5.62%
De la inceputul anului:	-18.52%
In ultimul an:	-15.51%
In ultimii 3 ani:	32.14%
In ultimii 5 ani:	57.56%
De la lansare:	73.15%

## Top S&P 500 Index\*

	Emitent	Tip instrument	% in Index
1	APPLE INC	Actiuni	7.17%
2	MICROSOFT CORP	Actiuni	5.36%
3	AMAZON.COM INC	Actiuni	2.79%
4	TESLA INC	Actiuni	1.86%
5	ALPHABET INC CL A	Actiuni	1.76%
6	BERKSHIRE HATHAWAY-B	Actiuni	1.65%
7	ALPHABET INC CL C	Actiuni	1.58%
8	UNITEDHEALTH GRP INC	Actiuni	1.57%
9	EXXON MOBIL CORP	Actiuni	1.41%
10	JOHNSON & JOHNSON	Actiuni	1.40%

## Structura S&P 500 Index\*

### Tipuri de instrumente



Actiuni 100.00%

## Indicator de risc conform Documentului cu informatii esentiale

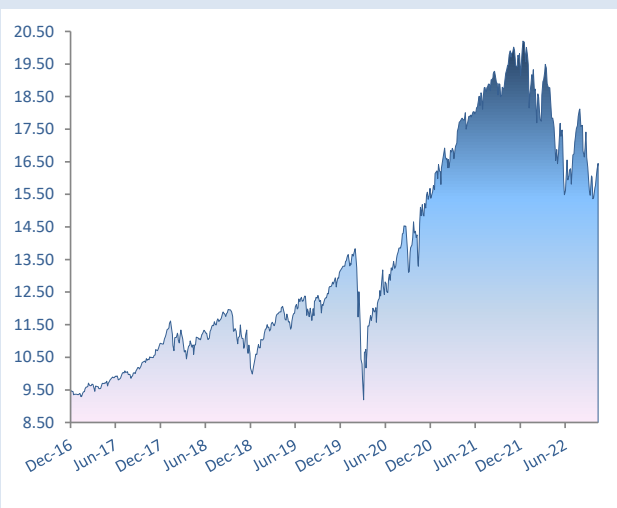


## Oportunitati si riscuri

Actiunile ofera posibilitatea obtinerii unui castig financiar superior altor tipuri de investitii pe termen mediu si lung, dar, fiind instrumente financiare cu un grad mare de risc, pot avea fluctuatii mari de pret si, in consecinta, pot produce si pierderi financiare pe perioada investitiei.

Pentru a nu fi expuse riscurilor unei singure pietei financiare sau unui singur sector economic investitiile sunt diversificate pe mai multe sectoare economice si regiuni geografice.

## Evolutia pretului de vanzare de la lansare (in USD)



## Structura pe sectoare

	Sector	% in Index
1	Tehnologia informatiei	26.44%
2	Sanatate	15.22%
3	Sector financiar	11.38%
4	Bunuri durabile	10.86%
5	Industrie	8.23%
6	Servicii de comunicatii	7.53%
7	Bunuri de larg consum	6.92%
8	Energie	5.29%
9	Utilitati	2.97%
10	Imobiliare	2.63%

Programul investitional comporta atat avantajele ce ii sunt specifice cat si riscurile unor pierderi pentru clienti, castigurile din investitii fiind, de regula, proportionale cu riscul. Performantele anterioare ale programului investitional nu reprezinta o garantie a performantelor viitoare. Performanta individuala difera de la client la client, iar riscul investitional apartine in totalitate clientului. In cazul rascumpararii unitatilor, clientii pot primi inapoi o suma chiar mai mica decat investitia initiala. Acest document a fost creat pentru a oferi informatii cu caracter general si nu pentru a oferi consiliere legala sau fiscala in realizarea investitiilor viitoare. Informatiile si opiniile cuprinse in acest raport nu reprezinta recomandari de a schimba sau de a pastra programele de investitie, ci sunt informatii si opinii care pot facilita luarea unei decizii in mod independent de catre fiecare client in parte. Informatiile sau datele prezentate au fost obtinute din surse considerate de incredere, dar corectitudinea si completitudinea lor nu pot fi garantate. Informatiile si opiniile prezentate in acest document sunt supuse modificarilor sau actualizarilor periodice. Allianz-Tiriac nu raspunde pentru eventualele pierderi suferite in urma folosirii acestui material. Allianz-Tiriac nu-si asuma raspunderea pentru informatiile cuprinse in acest document care au fost alterate, modificate sau deformate prin orice mijloc, fara acordul sau prealabil expres. Oportunitatile prezentate in acest document nu sunt garantate de catre Allianz-Tiriac si nici de catre oricare alta companie din cadrul Allianz Group.

# Programul Investitional US Equity

Prezentare generala si evolutie



## Caracteristici generale

Program investitional disponibil de la data:	19.12.2016
Moneda programului investitional	USD

## Descriere

**US Equity** este un program investitional, denominat in USD, accesibil printr-un contract de asigurare de viata de tip unit-linked. US Equity investeste pe piata de capital din SUA in fonduri de actiuni. La data curenta fondul de investitii accesat este Lyxor S&P 500 UCITS ETF - Dist (USD).

Programul investitional se adreseaza, cu precadere, clientilor care sunt interesati de oportunitatile investitiilor pe termen lung si care au un apetit crescut pentru investitiile cu un grad mediu de risc.

## Obiective

**US Equity** ofera investitorilor oportunitatea de a investi pe piata de capital din SUA in instrumente financiare cu risc mai ridicat de tipul actiunilor.

## Performanta programului investitional (in %)

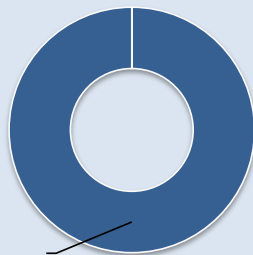
In ultima luna:	-7.49%
De la inceputul anului:	-22.85%
In ultimul an:	-15.80%
In ultimii 3 ani:	27.23%
In ultimii 5 ani:	52.48%
De la lansare:	63.94%

## Top S&P 500 Index\*

	Emitent	Tip instrument	% in Index
1	APPLE INC	Actiuni	7.04%
2	MICROSOFT CORP	Actiuni	5.79%
3	AMAZON.COM INC	Actiuni	3.33%
4	TESLA INC	Actiuni	2.34%
5	ALPHABET INC CL A	Actiuni	1.91%
6	ALPHABET INC CL C	Actiuni	1.72%
7	BERKSHIRE HATHAWAY-B	Actiuni	1.59%
8	UNITEDHEALTH GRP INC	Actiuni	1.56%
9	JOHNSON & JOHNSON	Actiuni	1.41%
10	EXXON MOBIL CORP	Actiuni	1.21%

## Structura S&P 500 Index\*

### Tipuri de instrumente



Actiuni 100.00%

## Indicator de risc conform Documentului cu informatii esentiale

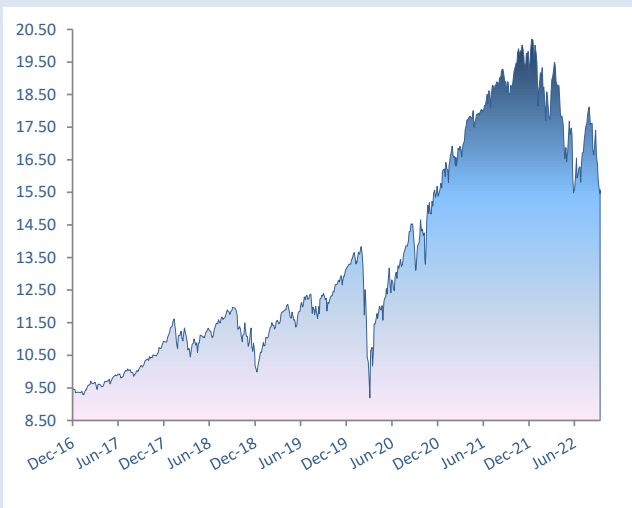


## Oportunitati si riscuri

Actiunile ofera posibilitatea obtinerii unui castig financiar superior altor tipuri de investitii pe termen mediu si lung, dar, fiind instrumente financiare cu un grad mare de risc, pot avea fluctuatii mari de pret si, in consecinta, pot produce si pierderi financiare pe perioada investitiei.

Pentru a nu fi expuse riscurilor unei singure pietei financiare sau unui singur sector economic investitiile sunt diversificate pe mai multe sectoare economice si regiuni geografice.

## Evolutia pretului de vanzare de la lansare (in USD)



## Structura pe sectoare

	Sector	% in Index
1	Tehnologia informatiei	26.52%
2	Sanatate	15.09%
3	Bunuri durabile	11.76%
4	Sector financiar	10.96%
5	Servicii de comunicatii	8.09%
6	Industrie	7.86%
7	Bunuri de larg consum	6.90%
8	Energie	4.52%
9	Utilitati	3.09%
10	Imobiliare	2.74%

Programul investitional comporta atat avantajele ce ii sunt specifice cat si riscurile unor pierderi pentru clienti, castigurile din investitii fiind, de regula, proportionale cu riscul. Performantele anterioare ale programului investitional nu reprezinta o garantie a performantelor viitoare. Performanta individuala difera de la client la client, iar riscul investitional apartine in totalitate clientului. In cazul rascumpararii unitatilor, clientii pot primi inapoi o suma chiar mai mica decat investitia initiala. Acest document a fost creat pentru a oferi informatii cu caracter general si nu pentru a oferi consiliere legala sau fiscala in realizarea investitiilor viitoare. Informatiile si opiniile cuprinse in acest raport nu reprezinta recomandari de a schimba sau de a pastra programele de investitie, ci sunt informatii si opinii care pot facilita luarea unei decizii in mod independent de catre fiecare client in parte. Informatiile sau datele prezentate au fost obtinute din surse considerate de incredere, dar corectitudinea si completitudinea lor nu pot fi garantate. Informatiile si opiniile prezentate in acest document sunt supuse modificarilor sau actualizarilor periodice. Allianz-Tiriac nu raspunde pentru eventualele pierderi suferite in urma folosirii acestui material. Allianz-Tiriac nu-si asuma raspunderea pentru informatiile cuprinse in acest document care au fost alterate, modificate sau deformate prin orice mijloc, fara acordul sau prealabil expres. Oportunitatile prezentate in acest document nu sunt garantate de catre Allianz-Tiriac si nici de catre oricare alta companie din cadrul Allianz Group.

# Programul Investitional US Equity

Prezentare generala si evolutie



## Caracteristici generale

Program investitional disponibil de la data:	19.12.2016
Moneda programului investitional	USD

## Descriere

**US Equity** este un program investitional, denumit in USD, accesibil printr-un contract de asigurare de viata de tip unit-linked. US Equity investeste pe piata de capital din SUA in fonduri de actiuni. La data curenta fondul de investitii accesat este Lyxor S&P 500 UCITS ETF - Dist (USD).

Programul investitional se adreseaza, cu precadere, clientilor care sunt interesati de oportunitatile investitiilor pe termen lung si care au un apetit crescut pentru investitiile cu un grad mediu de risc.

## Obiective

**US Equity** ofera investitorilor oportunitatea de a investi pe piata de capital din SUA in instrumente financiare cu risc mai ridicat de tipul actiunilor.

## Performanta programului investitional (in %)

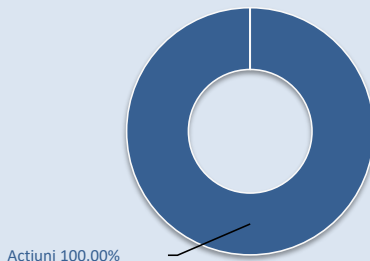
In ultima luna:	-2.67%
De la inceputul anului:	-16.61%
In ultimul an:	-12.31%
In ultimii 3 ani:	40.40%
In ultimii 5 ani:	68.01%
De la lansare:	77.21%

## Top S&P 500 Index\*

	Emitent	Tip instrument	% in Index
1	Apple Inc	Actiuni	7.25%
2	Microsoft Corp	Actiuni	5.87%
3	Amazon.Com Inc	Actiuni	3.33%
4	Tesla Inc	Actiuni	2.08%
5	Alphabet Inc-Cl A	Actiuni	1.95%
6	Alphabet Inc-Cl C	Actiuni	1.81%
7	Berkshire Hathaway Inc-Cl B	Actiuni	1.52%
8	Unitedhealth Group Inc	Actiuni	1.46%
9	Johnson & Johnson	Actiuni	1.27%
10	Exxon Mobil Corp	Actiuni	1.21%

## Structura S&P 500 Index\*

### Tipuri de instrumente



## Indicator de risc conform Documentului cu informatii esentiale

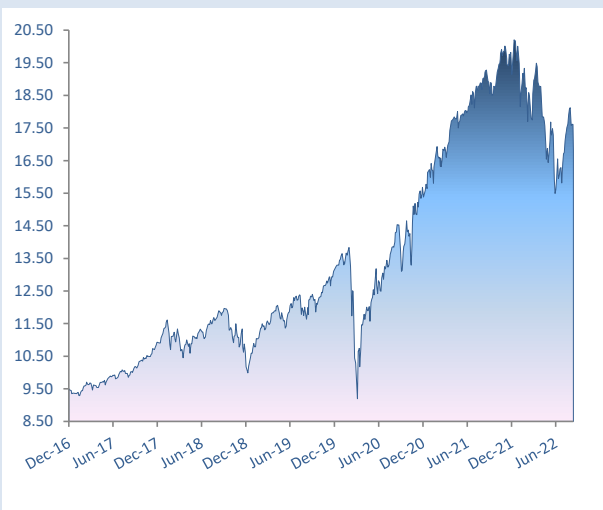


## Oportunitati si riscuri

Actiunile ofera posibilitatea obtinerii unui castig financiar superior altor tipuri de investitii pe termen mediu si lung, dar, fiind instrumente financiare cu un grad mare de risc, pot avea fluctuatii mari de pret si, in consecinta, pot produce si pierderi financiare pe perioada investitiei.

Pentru a nu fi expuse riscurilor unei singure pietei financiare sau unui singur sector economic investitiile sunt diversificate pe mai multe sectoare economice si regiuni geografice.

## Evolutia pretului de vanzare de la lansare (in USD)



## Structura pe sectoare

	Sector	% in Index
1	Tehnologia informatiei	27.15%
2	Sanatate	14.05%
3	Bunuri durabile	11.43%
4	Sector financiar	10.89%
5	Servicii de comunicatii	8.42%
6	Industrie	8.10%
7	Bunuri de larg consum	6.77%
8	Energie	4.67%
9	Utilitati	3.13%
10	Altele	5.39%

Programul investitional comporta atat avantajele ce ii sunt specifice cat si riscurile unor pierderi pentru clienti, castigurile din investitii fiind, de regula, proportionale cu riscul. Performantele anterioare ale programului investitional nu reprezinta o garantie a performantelor viitoare. Performanta individuala difera de la client la client, iar riscul investitional apartine in totalitate clientului. In cazul rascumpararii unitatilor, clientii pot primi inapoi o suma chiar mai mica decat investitia initiala. Acest document a fost creat pentru a oferi informatii cu caracter general si nu pentru a oferi consiliere legala sau fiscala in realizarea investitiilor viitoare. Informatiile si opiniile cuprinse in acest raport nu reprezinta recomandari de a schimba sau de a pastra programele de investitie, ci sunt informatii si opinii care pot facilita luarea unei decizii in mod independent de catre fiecare client in parte. Informatiile sau datele prezentate au fost obtinute din surse considerate de incredere, dar corectitudinea si completitudinea lor nu pot fi garantate. Informatiile si opiniile prezentate in acest document sunt supuse modificarilor sau actualizarilor periodice. Allianz-Tiriac nu raspunde pentru eventuale pierderi suferite in urma folosirii acestui material. Allianz-Tiriac nu-si asuma raspunderea pentru informatiile cuprinse in acest document care au fost alterate, modificate sau deformate prin orice mijloc, fara acordul sau prealabil expres. Oportunitatile prezentate in acest document nu sunt garantate de catre Allianz-Tiriac si nici de catre oricare alta companie din cadrul Allianz Group.

# Programul Investitional US Equity

Prezentare generala si evolutie



## Caracteristici generale

Program investitional disponibil de la data:	19.12.2016
Moneda programului investitional	USD

## Descriere

**US Equity** este un program investitional, denumit in USD, accesibil printr-un contract de asigurare de viata de tip unit-linked. US Equity investeste pe piata de capital din SUA in fonduri de actiuni. La data curenta fondul de investitii accesat este Lyxor S&P 500 UCITS ETF - Dist (USD).

Programul investitional se adreseaza, cu precadere, clientilor care sunt interesati de oportunitatile investitiilor pe termen lung si care au un apetit crescut pentru investitiile cu un grad mediu de risc.

## Obiective

**US Equity** ofera investitorilor oportunitatea de a investi pe piata de capital din SUA in instrumente financiare cu risc mai ridicat de tipul actiunilor.

## Performanta programului investitional (in %)

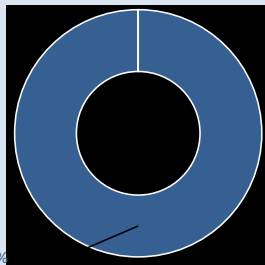
In ultima luna:	8.48%
De la inceputul anului:	-14.33%
In ultimul an:	-7.44%
In ultimii 3 ani:	39.85%
In ultimii 5 ani:	72.31%
De la lansare:	82.06%

## Top S&P 500 Index\*

	Emitent	Tip instrument	% in Index
1	Apple Inc	Actiuni	7.18%
2	Microsoft Corp	Actiuni	6.03%
3	Amazon.Com Inc	Actiuni	3.39%
4	Tesla Inc	Actiuni	2.15%
5	Alphabet Inc-Cl A	Actiuni	2.01%
6	Alphabet Inc-Cl C	Actiuni	1.85%
7	Berkshire Hathaway Inc-Cl B	Actiuni	1.56%
8	Unitedhealth Group Inc	Actiuni	1.46%
9	Johnson & Johnson	Actiuni	1.32%
10	Nvidia Corp	Actiuni	1.31%

## Structura S&P 500 Index\*

Tipuri de instrumente



## Indicator de risc conform Documentului cu informatii esentiale

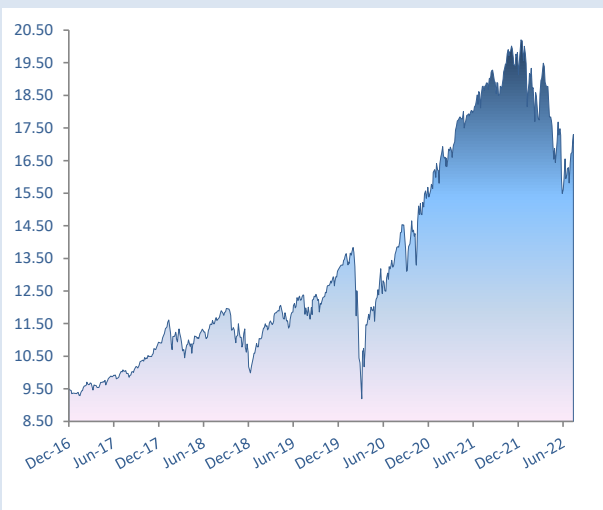


## Oportunitati si riscuri

Actiunile ofera posibilitatea obtinerii unui castig financiar superior altor tipuri de investitii pe termen mediu si lung, dar, fiind instrumente financiare cu un grad mare de risc, pot avea fluctuatii mari de pret si, in consecinta, pot produce si pierderi financiare pe perioada investitiei.

Pentru a nu fi expuse riscurilor unei singure piete financiare sau unui singur sector economic investitiile sunt diversificate pe mai multe sectoare economice si regiuni geografice.

## Evolutia pretului de vanzare de la lansare (in USD)



## Structura pe sectoare

	Sector	% in Index
1	Tehnologia informatiei	27.73%
2	Sanatate	14.30%
3	Bunuri durabile	11.49%
4	Sector financiar	10.66%
5	Servicii de comunicatii	8.41%
6	Industrie	8.02%
7	Bunuri de larg consum	6.60%
8	Energie	4.37%
9	Utilitati	3.00%
10	Altele	5.42%

Programul investitional comporta atat avantajele ce ii sunt specifice cat si riscurile unor pierderi pentru clienti, castigurile din investitii fiind, de regula, proportionale cu riscul. Performantele anterioare ale programului investitional nu reprezinta o garantie a performantelor viitoare. Performanta individuala difera de la client la client, iar riscul investitional apartine in totalitate clientului. In cazul rascumpararii unitatilor, clientii pot primi inapoi o suma chiar mai mica decat investitia initiala. Acest document a fost creat pentru a oferi informatii cu caracter general si nu pentru a oferi consiliere legala sau fiscala in realizarea investitiilor viitoare. Informatiile si opiniile cuprinse in acest raport nu reprezinta recomandari de a schimba sau de a pastra programele de investitie, ci sunt informatii si opinii care pot facilita luarea unei decizii in mod independent de catre fiecare client in parte. Informatiile sau datele prezentate au fost obtinute din surse considerate de incredere, dar corectitudinea si completitudinea lor nu pot fi garantate. Informatiile si opiniile prezentate in acest document sunt supuse modificarilor sau actualizarilor periodice. Allianz-Tiriac nu raspunde pentru eventualele pierderi suferite in urma folosirii acestui material. Allianz-Tiriac nu-si asuma raspunderea pentru informatiile cuprinse in acest document care au fost alterate, modificate sau deformate prin orice mijloc, fara acordul sau prealabil expres. Oportunitatile prezentate in acest document nu sunt garantate de catre Allianz-Tiriac si nici de catre oricare alta companie din cadrul Allianz Group.

# Programul Investitional US Equity

Prezentare generala si evolutie



## Caracteristici generale

Program investitional disponibil de la data:	19.12.2016
Moneda programului investitional	USD

## Descriere

**US Equity** este un program investitional, denumit in USD, accesibil printr-un contract de asigurare de viata de tip unit-linked. US Equity investeste pe piata de capital din SUA in fonduri de actiuni. La data curenta fondul de investitii accesat este Lyxor S&P 500 UCITS ETF - Dist (USD).

Programul investitional se adreseaza, cu precadere, clientilor care sunt interesati de oportunitatile investitiilor pe termen lung si care au un apetit crescut pentru investitiile cu un grad mediu de risc.

## Obiective

**US Equity** ofera investitorilor oportunitatea de a investi pe piata de capital din SUA in instrumente financiare cu risc mai ridicat de tipul actiunilor.

## Performanta programului investitional (in %)

In ultima luna:	-8.41%
De la inceputul anului:	-21.02%
In ultimul an:	-12.72%
In ultimii 3 ani:	32.68%
In ultimii 5 ani:	62.54%
De la lansare:	67.83%

## Top S&P 500 Index\*

	Emitent	Tip instrument	% in Index
1	Apple Inc	Actiuni	6.59%
2	Microsoft Corp	Actiuni	6.02%
3	Amazon.Com Inc	Actiuni	2.91%
4	Alphabet Inc-Cl A	Actiuni	2.05%
5	Alphabet Inc-Cl C	Actiuni	1.89%
6	Tesla Inc	Actiuni	1.77%
7	Berkshire Hathaway Inc-Cl B	Actiuni	1.55%
8	Unitedhealth Group Inc	Actiuni	1.51%
9	Johnson & Johnson	Actiuni	1.46%
10	Nvidia Corp	Actiuni	1.19%

## Structura S&P 500 Index\*

Tipuri de instrumente



## Indicador de risc conform Documentului cu informatii esentiale

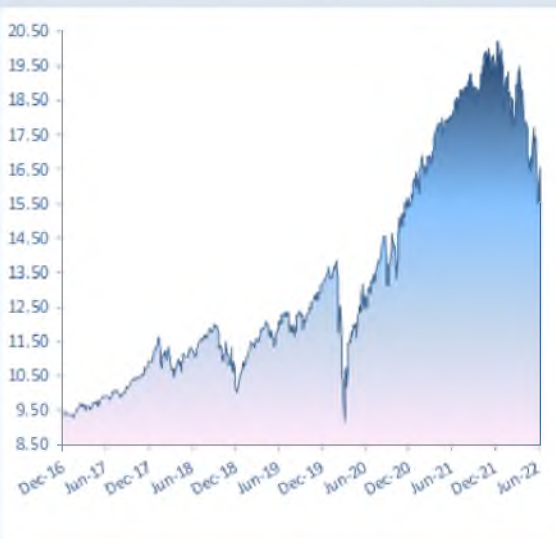


## Oportunitati si riscuri

Actiunile ofera posibilitatea obtinerii unui castig financiar superior altor tipuri de investitii pe termen mediu si lung, dar, fiind instrumente financiare cu un grad mare de risc, pot avea fluctuatii mari de pret si, in consecinta, pot produce si pierderi financiare pe perioada investitiei.

Pentru a nu fi expuse riscurilor unei singure pietei financiare sau unui singur sector economic investitiile sunt diversificate pe mai multe sectoare economice si regiuni geografice.

## Evolutia pretului de vanzare de la lansare (in USD)



## Structura pe sectoare

	Sector	% in Index
1	Tehnologia informatiei	26.65%
2	Sanata te	15.12%
3	Sector financiar	10.87%
4	Bunuri durabile	10.54%
5	Servicii de comunicatii	8.87%
6	Industria	7.99%
7	Bunuri de larg consum	6.99%
8	Energie	4.35%
9	Utilitati	3.10%
10	Altele	5.52%

Programul investitional comporta atat avantajele cat si riscurile unor pierderi pentru clienti, castigurile din investitii fiind, de regula, proportionale cu riscul. Performantele anterioare ale programului investitional nu reprezinta o garantie a performantelor viitoare. Performanta individuala difera de la client la client, iar riscul investitional apartine in totalitate clientului. In cazul rascompararii unitatilor, clientii pot primi inepoi o suma chiar mai mica decat investitia initiala. Acest document a fost creat pentru a oferi informatii cu caracter general si nu pentru a oferi consiliere legala sau fis dea in realizarea investitiilor viitoare. Informatiile si opiniile cuprinse in acest raport nu reprezinta recomandari de a schimba sau de a pasira programele de investitie, ci sunt informatii si opinii care pot facilita luarea unei decizii in mod independent de catre fiecare client in parte. Informatiile sau datele prezentate au fost obtinute din surse considerate de incredere, dar corectitudinea si completitudinea lor nu pot fi garantate. Informatiile si opiniile prezentate in acest document sunt supuse modificarilor sau actualizarilor periodice. Allianz-Tiriac nu raspunde pentru eventuale pierderi oferite in urma folosirii acestui material. Allianz-Tiriac nu-si asuma raspunderea pentru informatiile cuprinse in acest document, care au fost alterate, modificate sau deformate in orice mijloc, fara acordul sau prealabil expres. Oportunitatile prezentate in acest document nu sunt garantate de catre Allianz-Tiriac si nici de catre pricare alt a companie din cadrul Allianz Group.

31.05.2022

# Programul Investitional US Equity

Prezentare generala si evolutie



## Caracteristici generale

Program investitional disponibil de la data:	19.12.2016
Moneda programului investitional	USD

## Descriere

US Equity este un program investitional, denominat in USD, accesibil printr-un contract de asigurare de viata de tip unit-linked. US Equity investeste pe piata de capital din SUA in fonduri de actiuni. La data curenta fondul de investitii accesat este Lyxor S&P 500 UCITS ETF - Dist (USD).

Programul investitional se adreseaza, cu precadere, clientilor care sunt interesati de oportunitatile investitiilor pe termen lung si care au un apetit crescut pentru investitiile cu un grad mediu de risc.

## Obiective

US Equity ofera investitorilor oportunitatea de a investi pe piata de capital din SUA in instrumente financiare cu risc mai ridicat de tipul actiunilor.

## Performanta programului investitional (in %)

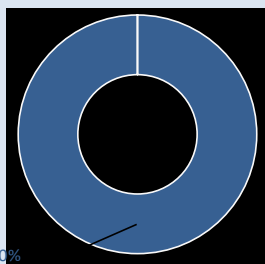
In ultima luna:	-2.42%
De la inceputul anului:	-13.77%
In ultimul an:	-2.93%
In ultimii 3 ani:	53.20%
In ultimii 5 ani:	77.12%
De la lansare:	83.24%

## Top S&P 500 Index\*

	Emitent	Tip instrument	% in Index
1	Apple Inc	Actiuni	6.60%
2	Microsoft Corp	Actiuni	5.83%
3	Amazon.Com Inc	Actiuni	3.01%
4	Alphabet Inc-Cl A	Actiuni	1.96%
5	Tesla Inc	Actiuni	1.82%
6	Alphabet Inc-Cl C	Actiuni	1.81%
7	Berkshire Hathaway Inc-Cl B	Actiuni	1.66%
8	Johnson & Johnson	Actiuni	1.35%
9	Unitedhealth Group Inc	Actiuni	1.34%
10	Nvidia Corp	Actiuni	1.34%

## Structura S&P 500 Index\*

### Tipuri de instrumente



## Indicator de risc conform Documentului cu informatii esentiale

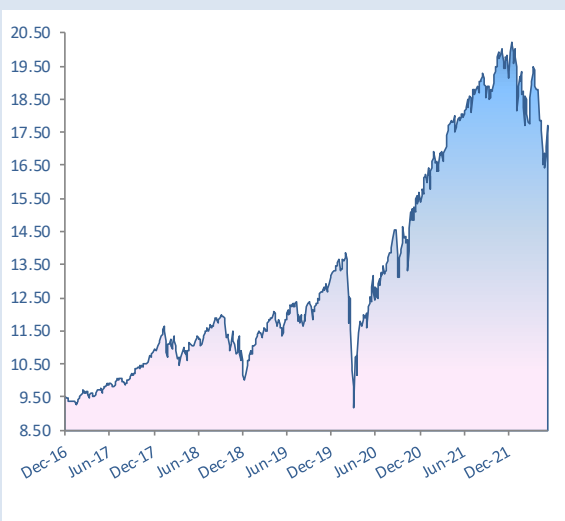


## Oportunitati si riscuri

Actiunile ofera posibilitatea obtinerii unui castig financiar superior altor tipuri de investitii pe termen mediu si lung, dar, fiind instrumente financiare cu un grad mare de risc, pot avea fluctuatii mari de pret si, in consecinta, pot produce si pierderi financiare pe perioada investitiei.

Pentru a nu fi expuse riscurilor unei singure pietei financiare sau unui singur sector economic investitiile sunt diversificate pe mai multe sectoare economice si regiuni geografice.

## Evolutia pretului de vanzare de la lansare (in USD)



## Structura pe sectoare

	Sector	% in Index
1	Tehnologia informatiei	26.90%
2	Sanatate	14.35%
3	Sector financiar	11.27%
4	Bunuri durabile	10.89%
5	Servicii de comunicatii	8.81%
6	Industrie	7.94%
7	Bunuri de larg consum	6.50%
8	Energie	4.80%
9	Utilitati	2.98%
10	Altele	5.56%

Programul investitional comporta atat avantajele ce ii sunt specifice cat si riscurile unor pierderi pentru clienti, castigurile din investitii fiind, de regula, proportionale cu riscul. Performantele anterioare ale programului investitional nu reprezinta o garantie a performantelor viitoare. Performanta individuala difera de la client la client, iar riscul investitional apartine in totalitate clientului. In cazul rascumpararii unitatilor, clientii pot primi inapoi o suma chiar mai mica decat investitia initiala. Acest document a fost creat pentru a oferi informatii cu caracter general si nu pentru a oferi consiliere legala sau fiscala in realizarea investitiilor viitoare. Informatiile si opiniile cuprinse in acest raport nu reprezinta recomandari de a schimba sau de a pastra programele de investitie, ci sunt informatii si opinii care pot facilita luarea unei decizii in mod independent de catre fiecare client in parte. Informatiile sau datele prezentate au fost obtinute din surse considerate de incredere, dar corectitudinea si completitudinea lor nu pot fi garantate. Informatiile si opiniile prezentate in acest document sunt supuse modificarilor sau actualizarilor periodice. Allianz-Tiriac nu raspunde pentru eventualele pierderi suferite in urma folosirii acestui material. Allianz-Tiriac nu-si asuma raspunderea pentru informatiile cuprinse in acest document care au fost alterate, modificate sau deformat prin orice mijloc, fara acordul sau prealabil expres. Oportunitatile prezentate in acest document nu sunt garantate de catre Allianz-Tiriac si nici de catre oricare alta companie din cadrul Allianz Group.

30.04.2022

# Programul Investitional US Equity

Prezentare generala si evolutie



## Caracteristici generale

Program investitional disponibil de la data:	19.12.2016
Moneda programului investitional	USD

## Descriere

**US Equity** este un program investitional, denominat in USD, accesibil printr-un contract de asigurare de viata de tip unit-linked. US Equity investeste pe piata de capital din SUA in fonduri de actiuni. La data curenta fondul de investitii accesat este Lyxor S&P 500 UCITS ETF - Dist (USD).

Programul investitional se adreseaza, cu precadere, clientilor care sunt interesati de oportunitatile investitiilor pe termen lung si care au un apetit crescut pentru investitiile cu un grad mediu de risc.

## Obiective

**US Equity** ofera investitorilor oportunitatea de a investi pe piata de capital din SUA in instrumente financiare cu risc mai ridicat de tipul actiunilor.

## Performanta programului investitional (in %)

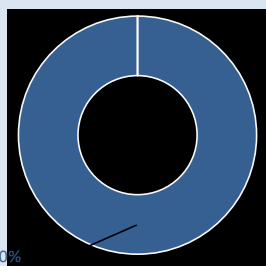
In ultima luna:	-8.47%
De la inceputul anului:	-11.63%
In ultimul an:	0.26%
In ultimii 3 ani:	48.31%
In ultimii 5 ani:	83.92%
De la lansare:	87.79%

## Top S&P 500 Index\*

	Emitent	Tip instrument	% in Index
1	Apple Inc	Actiuni	7.00%
2	Microsoft Corp	Actiuni	5.96%
3	Amazon.Com Inc	Actiuni	3.11%
4	Tesla Inc	Actiuni	2.09%
5	Alphabet Inc-CI A	Actiuni	1.96%
6	Alphabet Inc-CI C	Actiuni	1.83%
7	Berkshire Hathaway Inc-CI B	Actiuni	1.69%
8	Unitedhealth Group Inc	Actiuni	1.37%
9	Johnson & Johnson	Actiuni	1.36%
10	Nvidia Corp	Actiuni	1.33%

## Structura S&P 500 Index\*

### Tipuri de instrumente



Actiuni 100.00%

## Indicator de risc conform Documentului cu informatii esentiale



Risc scazut

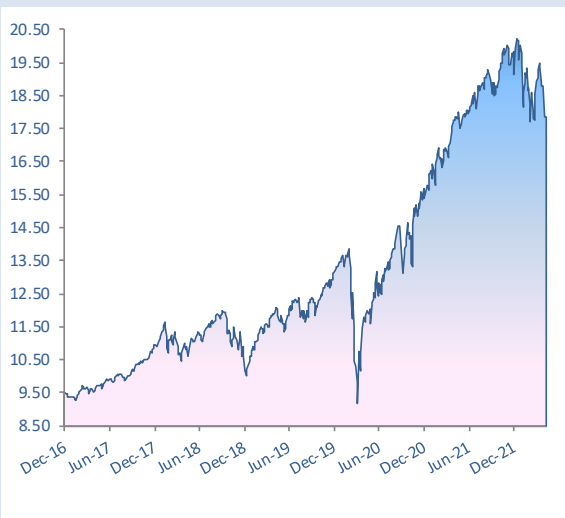
Risc ridicat

## Oportunitati si riscuri

Actiunile ofera posibilitatea obtinerii unui castig financiar superior altor tipuri de investitii pe termen mediu si lung, dar, fiind instrumente financiare cu un grad mare de risc, pot avea fluctuatii mari de pret si, in consecinta, pot produce si pierderi financiare pe perioada investitiei.

Pentru a nu fi expuse riscurilor unei singure pietei financiare sau unui singur sector economic investitiile sunt diversificate pe mai multe sectoare economice si regiuni geografice.

## Evolutia pretului de vanzare de la lansare (in USD)



## Structura pe sectoare

	Sector	% in Index
1	Tehnologia informatiei	27.18%
2	Sanatate	14.18%
3	Bunuri durabile	11.45%
4	Sector financiar	10.99%
5	Servicii de comunicatii	8.64%
6	Industrie	8.02%
7	Bunuri de larg consum	6.82%
8	Energie	4.17%
9	Imobiliare	2.92%
10	Altele	5.64%

Programul investitional comporta atat avantajele ce ii sunt specifice cat si riscurile unor pierderi pentru clienti, castigurile din investitii fiind, de regula, proportionale cu riscul. Performantele anterioare ale programului investitional nu reprezinta o garantie a performantelor viitoare. Performanta individuala difera de la client la client, iar riscul investitional apartine in totalitate clientului. In cazul rascumpararii unitatilor, clientii pot primi inapoi o suma chiar mai mica decat investitia initiala. Acest document a fost creat pentru a oferi informatii cu caracter general si nu pentru a oferi consiliere legala sau fiscala in realizarea investitiilor viitoare. Informatiile si opiniile cuprinse in acest raport nu reprezinta recomandari de a schimba sau de a pastra programele de investitii, ci sunt informatii si opinii care pot facilita luarea unei decizii in mod independent de catre fiecare client in parte. Informatiile sau datele prezentate au fost obtinute din surse considerate de incredere, dar corectitudinea si completitudinea lor nu pot fi garantate. Informatiile si opiniile prezentate in acest document sunt supuse modificarilor sau actualizarilor periodice. Allianz-Tiriac nu raspunde pentru eventualele pierderi suferite in urma folosirii acestui material. Allianz-Tiriac nu-si asuma raspunderea pentru informatiile cuprinse in acest document care au fost alterate, modificate sau deformat prin orice mijloc, fara acordul sau prealabil expres. Oportunitatile prezentate in acest document nu sunt garantate de catre Allianz-Tiriac si nici de catre oricare alta companie din cadrul Allianz Group.



# Programul Investitional US Equity

Prezentare generala si evolutie



## Caracteristici generale

Program investitional disponibil de la data:	19.12.2016
Moneda programului investitional	USD

## Descriere

**US Equity** este un program investitional, denominat in USD, accesibil printr-un contract de asigurare de viata de tip unit-linked. US Equity investeste pe piata de capital din SUA in fonduri de actiuni. La data curenta fondul de investitii accesat este Lyxor S&P 500 UCITS ETF - Dist (USD).

Programul investitional se adreseaza, cu precadere, clientilor care sunt interesati de oportunitatile investitiilor pe termen lung si care au un apetit crescut pentru investitiile cu un grad mediu de risc.

## Obiective

**US Equity** ofera investitorilor oportunitatea de a investi pe piata de capital din SUA in instrumente financiare cu risc mai ridicat de tipul actiunilor.

## Performanta programului investitional (in %)

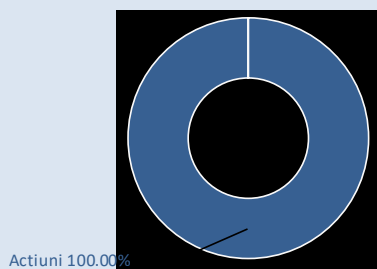
In ultima luna:	4.88%
De la inceputul anului:	-3.45%
In ultimul an:	14.85%
In ultimii 3 ani:	68.31%
In ultimii 5 ani:	102.69%
De la lansare:	105.17%

## Top S&P 500 Index\*

	Emitent	Tip instrument	% in Index
1	Apple Inc	Actiuni	7.07%
2	Microsoft Corp	Actiuni	6.04%
3	Amazon.Com Inc	Actiuni	3.73%
4	Tesla Inc	Actiuni	2.36%
5	Alphabet Inc-Cl A	Actiuni	2.18%
6	Alphabet Inc-Cl C	Actiuni	2.03%
7	Nvidia Corp	Actiuni	1.78%
8	Berkshire Hathaway Inc-Cl B	Actiuni	1.69%
9	Facebook Inc-Class A	Actiuni	1.34%
10	Unitedhealth Group Inc	Actiuni	1.25%

## Structura S&P 500 Index\*

### Tipuri de instrumente



## Indicator de risc conform Documentului cu informatii esentiale



Risc scazut

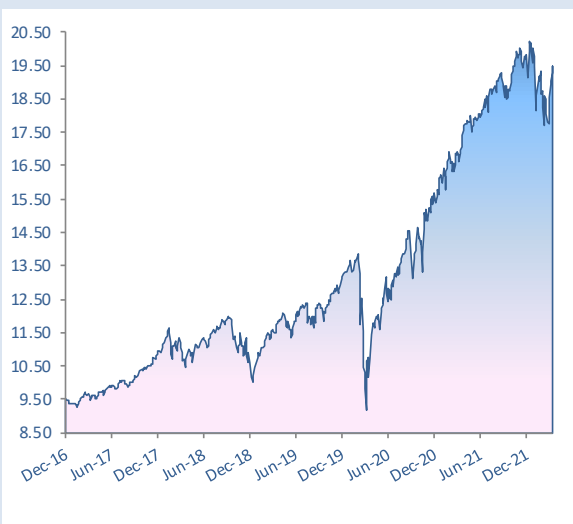
Risc ridicat

## Oportunitati si riscuri

Actiunile ofera posibilitatea obtinerii unui castig financiar superior altor tipuri de investitii pe termen mediu si lung, dar, fiind instrumente financiare cu un grad mare de risc, pot avea fluctuatii mari de pret si, in consecinta, pot produce si pierderi financiare pe perioada investitiei.

Pentru a nu fi expuse riscurilor unei singure pietei financiare sau unui singur sector economic investitiile sunt diversificate pe mai multe sectoare economice si regiuni geografice.

## Evolutia pretului de vanzare de la lansare (in USD)



## Structura pe sectoare

	Sector	% in Index
1	Tehnologia informatiei	27.96%
2	Sanatate	13.59%
3	Bunuri durabile	12.02%
4	Sector financiar	11.13%
5	Servicii de comunicatii	9.36%
6	Industrie	7.92%
7	Bunuri de larg consum	6.08%
8	Energie	3.87%
9	Utilitati	2.74%
10	Altele	5.33%

Programul investitional comporta atat avantajele ce ii sunt specifice cat si riscurile unor pierderi pentru clienti, castigurile din investitii fiind, de regula, proportionale cu riscul. Performantele anterioare ale programului investitional nu reprezinta o garantie a performantelor viitoare. Performanta individuala difera de la client la client, iar riscul investitional apartine in totalitate clientului. In cazul rascumpararii unitatilor, clientii pot primi inapoi o suma chiar mai mica decat investitia initiala. Acest document a fost creat pentru a oferi informatii cu caracter general si nu pentru a oferi consiliere legala sau fiscala in realizarea investitiilor viitoare. Informatiile si opiniile cuprinse in acest raport nu reprezinta recomandari de a schimba sau de a pastra programele de investitie, ci sunt informatii si opinii care pot facilita luarea unei decizii in mod independent de catre fiecare client in parte. Informatiile sau datele prezentate au fost obtinute din surse considerate de incredere, dar corectitudinea si completitudinea lor nu pot fi garantate. Informatiile si opiniile prezentate in acest document sunt supuse modificarilor sau actualizarilor periodice. Allianz-Tiriac nu raspunde pentru eventuale pierderi suferite in urma folosirii acestui material. Allianz-Tiriac nu-si asuma raspunderea pentru informatiile cuprinse in acest document care au fost alterate, modificate sau deformat prin orice mijloc, fara acordul sau prealabil expres. Oportunitatile prezentate in acest document nu sunt garantate de catre Allianz-Tiriac si nici de catre oricare alta companie din cadrul Allianz Group.

28.02.2022

# Programul Investitional US Equity

Prezentare generala si evolutie



## Caracteristici generale

Program investitional disponibil de la data:	19.12.2016
Moneda programului investitional	USD

## Descriere

US Equity este un program investitional, denominat in USD, accesibil printr-un contract de asigurare de viata de tip unit-linked. US Equity investeste pe piata de capital din SUA in fonduri de actiuni. La data curenta fondul de investitie accesat este Lyxor S&P 500 UCITS ETF - Dist (USD).

Programul investitional se adreseaza, cu precadere, clientilor care sunt interesati de oportunitatile investitiilor pe termen lung si care au un apetit crescut pentru investitiile cu un grad mediu de risc.

## Obiective

US Equity ofera investitorilor oportunitatea de a investi pe piata de capital din SUA in instrumente financiare cu risc mai ridicat de tipul actiunilor.

## Performanta programului investitional (in %)

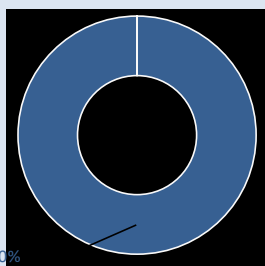
In ultima luna:	-1.51%
De la inceputul anului:	-7.95%
In ultimul an:	13.87%
In ultimii 3 ani:	62.74%
In ultimii 5 ani:	93.25%
De la lansare:	95.62%

## Top S&P 500 Index\*

	Emitent	Tip instrument	% in Index
1	Apple Inc	Actiuni	6.95%
2	Microsoft Corp	Actiuni	6.06%
3	Amazon.Com Inc	Actiuni	3.62%
4	Alphabet Inc-Cl A	Actiuni	2.19%
5	Alphabet Inc-Cl C	Actiuni	2.04%
6	Tesla Inc	Actiuni	1.91%
7	Nvidia Corp	Actiuni	1.65%
8	Berkshire Hathaway Inc-Cl B	Actiuni	1.59%
9	Facebook Inc-Class A	Actiuni	1.35%
10	Unitedhealth Group Inc	Actiuni	1.21%

## Structura S&P 500 Index\*

### Tipuri de instrumente



Actiuni 100.00%

## Indicator de risc conform Documentului cu informatii esentiale

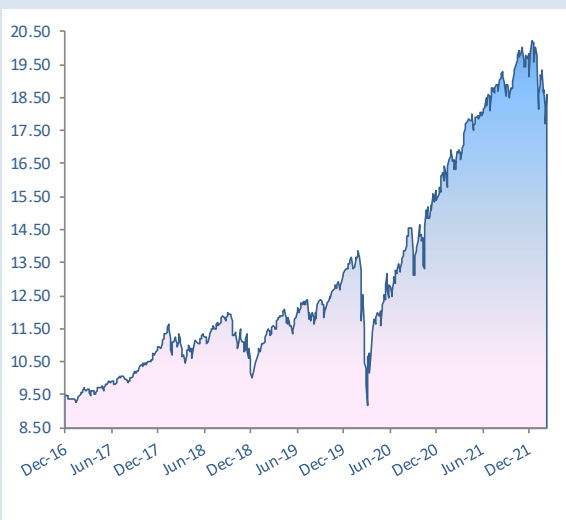


## Oportunitati si riscuri

Actiunile ofera posibilitatea obtinerii unui castig financiar superior altor tipuri de investitii pe termen mediu si lung, dar, fiind instrumente financiare cu un grad mare de risc, pot avea fluctuatii mari de pret si, in consecinta, pot produce si pierderi financiare pe perioada investitiei.

Pentru a nu fi expuse riscurilor unei singure piete financiare sau unui singur sector economic investitiile sunt diversificate pe mai multe sectoare economice si regiuni geografice.

## Evolutia pretului de vanzare de la lansare (in USD)



## Structura pe sectoare

	Sector	% in Index
1	Tehnologia informatiei	28.04%
2	Sanatate	13.30%
3	Bunuri durabile	11.83%
4	Sector financiar	11.49%
5	Servicii de comunicatii	9.64%
6	Industrie	8.07%
7	Bunuri de larg consum	6.21%
8	Energie	3.68%
9	Imobiliare	2.62%
10	Altele	5.13%

Programul investitional comporta atat avantajele ce ii sunt specifice cat si riscurile unor pierderi pentru clienti, castigurile din investitii fiind, de regula, proportionale cu riscul. Performantele anterioare ale programului investitional nu reprezinta o garantie a performantelor viitoare. Performanta individuala difera de la client la client, iar riscul investitional apartine in totalitate clientului. In cazul rascumpararii unitatilor, clientii pot primi inapoi o suma chiar mai mica decat investitia initiala. Acest document a fost creat pentru a oferi informatii cu caracter general si nu pentru a oferi consiliere legala sau fiscala in realizarea investitiilor viitoare. Informatiile si opiniile cuprinse in acest raport nu reprezinta recomandari de a schimba sau de a pastra programele de investitie, ci sunt informatii si opinii care pot facilita luarea unei decizii in mod independent de catre fiecare client in parte. Informatiile sau datele prezentate au fost obtinute din surse considerate de incredere, dar corectitudinea si completitudinea lor nu pot fi garantate. Informatiile si opiniile prezentate in acest document sunt supuse modificarilor sau actualizarilor periodice. Allianz-Tiriac nu raspunde pentru eventuale pierderi suferite in urma folosirii acestui material. Allianz-Tiriac nu-si asuma raspunderea pentru informatiile cuprinse in acest document care au fost alterate, modificate sau deformate prin orice mijloc, fara acordul sau prealabil expres. Oportunitatile prezentate in acest document nu sunt garantate de catre Allianz-Tiriac si nici de catre oricare alta companie din cadrul Allianz Group.

# Programul Investitional US Equity

Prezentare generala si evolutie



## Caracteristici generale

Program investitional disponibil de la data:	19.12.2016
Moneda programului investitional	USD

## Descriere

**US Equity** este un program investitional, denominat in USD, accesibil printr-un contract de asigurare de viata de tip unit-linked. US Equity investeste pe piata de capital din SUA in fonduri de actiuni. La data curenta fondul de investitii accesat este Lyxor S&P 500 UCITS ETF - Dist (USD).

Programul investitional se adreseaza, cu precadere, clientilor care sunt interesati de oportunitatile investitiilor pe termen lung si care au un apetit crescut pentru investitiile cu un grad mediu de risc.

## Obiective

**US Equity** ofera investitorilor oportunitatea de a investi pe piata de capital din SUA in instrumente financiare cu risc mai ridicat de tipul actiunilor.

## Performanta programului investitional (in %)

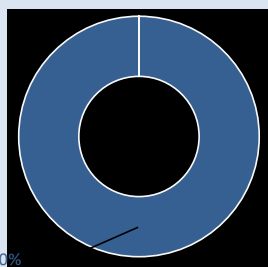
In ultima luna:	-6.53%
De la inceputul anului:	-6.53%
In ultimul an:	19.41%
In ultimii 3 ani:	70.88%
In ultimii 5 ani:	102.77%
De la lansare:	98.63%

## Top S&P 500 Index\*

	Emitent	Tip instrument	% in Index
1	Apple Inc	Actiuni	7.12%
2	Microsoft Corp	Actiuni	6.11%
3	Amazon.Com Inc	Actiuni	3.41%
4	Alphabet Inc-Cl A	Actiuni	2.13%
5	Tesla Inc	Actiuni	1.99%
6	Alphabet Inc-Cl C	Actiuni	1.98%
7	Facebook Inc-Class A	Actiuni	1.94%
8	Nvidia Corp	Actiuni	1.60%
9	Berkshire Hathaway Inc-Cl B	Actiuni	1.50%
10	Johnson & Johnson	Actiuni	1.19%

## Structura S&P 500 Index\*

### Tipuri de instrumente



## Indicator de risc conform Documentului cu informatii esentiale



## Oportunitati si riscuri

Actiunile ofera posibilitatea obtinerii unui castig financiar superior altor tipuri de investitii pe termen mediu si lung, dar, fiind instrumente financiare cu un grad mare de risc, pot avea fluctuatii mari de pret si, in consecinta, pot produce si pierderi financiare pe perioada investitiei.

Pentru a nu fi expuse riscurilor unei singure pietei financiare sau unui singur sector economic investitiile sunt diversificate pe mai multe sectoare economice si regiuni geografice.

## Evolutia pretului de vanzare de la lansare (in USD)



## Structura pe sectoare

	Sector	% in Index
1	Tehnologia informatiei	28.60%
2	Sanatate	13.03%
3	Bunuri durabile	11.95%
4	Sector financiar	11.30%
5	Servicii de comunicatii	10.04%
6	Industrie	7.87%
7	Bunuri de larg consum	6.11%
8	Energie	3.35%
9	Imobiliare	2.67%
10	Altele	5.07%

Programul investitional comporta atat avantajele ce ii sunt specifice cat si riscurile unor pierderi pentru clienti, castigurile din investitii fiind, de regula, proportionale cu riscul. Performantele anterioare ale programului investitional nu reprezinta o garantie a performantelor viitoare. Performanta individuala difera de la client la client, iar riscul investitional apartine in totalitate clientului. In cazul rascumpararii unitatilor, clientii pot primi inapoi o suma chiar mai mica decat investitia initiala. Acest document a fost creat pentru a oferi informatii cu caracter general si nu pentru a oferi consiliere legala sau fiscala in realizarea investitiilor viitoare. Informatiile si opiniile cuprinse in acest raport nu reprezinta recomandari de a schimba sau de a pastra programele de investitie, ci sunt informatii si opinii care pot facilita luarea unei decizii in mod independent de catre fiecare client in parte. Informatiile sau datele prezentate au fost obtinute din surse considerate de incredere, dar corectitudinea si completitudinea lor nu pot fi garantate. Informatiile si opiniile prezentate in acest document sunt supuse modificarilor sau actualizarilor periodice. Allianz-Tiriac nu raspunde pentru eventuale pierderi suferite in urma folosirii acestui material. Allianz-Tiriac nu-si asuma raspunderea pentru informatiile cuprinse in acest document care au fost alterate, modificate sau deformat prin orice mijloc, fara acordul sau prealabil expres. Oportunitatile prezentate in acest document nu sunt garantate de catre Allianz-Tiriac si nici de catre oricare alta companie din cadrul Allianz Group.

# Programul Investitional US Equity

Prezentare generala si evolutie



## Caracteristici generale

Program investitional disponibil de la data:	19.12.2016
Moneda programului investitional	USD

## Descriere

**US Equity** este un program investitional, denominat in USD, accesibil printr-un contract de asigurare de viata de tip unit-linked. US Equity investeste pe piata de capital din SUA in fonduri de actiuni. La data curenta fondul de investitii accesat este Lyxor S&P 500 UCITS ETF - Dist (USD).

Programul investitional se adreseaza, cu precadere, clientilor care sunt interesati de oportunitatile investitiilor pe termen lung si care au un apetit crescut pentru investitiile cu un grad mediu de risc.

## Obiective

**US Equity** ofera investitorilor oportunitatea de a investi pe piata de capital din SUA in instrumente financiare cu risc mai ridicat de tipul actiunilor.

## Performanta programului investitional (in %)

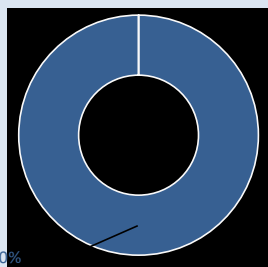
In ultima luna:	3.82%
De la inceputul anului:	28.01%
In ultimul an:	28.01%
In ultimii 3 ani:	98.12%
In ultimii 5 ani:	115.90%
De la lansare:	112.51%

## Top S&P 500 Index\*

	Emitent	Tip instrument	% in Index
1	Apple Inc	Actiuni	6.86%
2	Microsoft Corp	Actiuni	6.26%
3	Amazon.Com Inc	Actiuni	3.60%
4	Alphabet Inc-Cl A	Actiuni	2.16%
5	Tesla Inc	Actiuni	2.13%
6	Alphabet Inc-Cl C	Actiuni	2.00%
7	Facebook Inc-Class A	Actiuni	1.97%
8	Nvidia Corp	Actiuni	1.82%
9	Berkshire Hathaway Inc-Cl B	Actiuni	1.36%
10	Unitedhealth Group Inc	Actiuni	1.17%

## Structura S&P 500 Index\*

### Tipuri de instrumente



## Indicator de risc conform Documentului cu informatii esentiale



Risc scazut

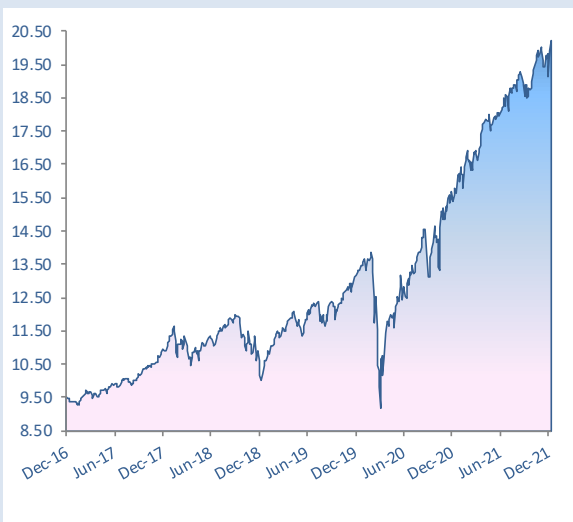
Risc ridicat

## Oportunitati si riscuri

Actiunile ofera posibilitatea obtinerii unui castig financiar superior altor tipuri de investitii pe termen mediu si lung, dar, fiind instrumente financiare cu un grad mare de risc, pot avea fluctuatii mari de pret si, in consecinta, pot produce si pierderi financiare pe perioada investitiei.

Pentru a nu fi expuse riscurilor unei singure pieti financiare sau unui singur sector economic investitiile sunt diversificate pe mai multe sectoare economice si regiuni geografice.

## Evolutia pretului de vanzare de la lansare (in USD)



## Structura pe sectoare

	Sector	% in Index
1	Tehnologia informatiei	29.12%
2	Sanatate	13.27%
3	Bunuri durabile	12.54%
4	Sector financiar	10.72%
5	Servicii de comunicatii	10.16%
6	Industrie	7.83%
7	Bunuri de larg consum	5.88%
8	Imobiliare	2.76%
9	Energie	2.67%
10	Altele	5.06%

Programul investitional comporta atat avantajele ce ii sunt specifice cat si riscurile unor pierderi pentru clienti, castigurile din investitii fiind, de regula, proportionale cu riscul. Performantele anterioare ale programului investitional nu reprezinta o garantie a performantelor viitoare. Performanta individuala difera de la client la client, iar riscul investitional apartine in totalitate clientului. In cazul rascumpararii unitatilor, clientii pot primi inapoi o suma chiar mai mica decat investitia initiala. Acest document a fost creat pentru a oferi informatii cu caracter general si nu pentru a oferi consiliere legala sau fiscala in realizarea investitiilor viitoare. Informatiile si opiniile cuprinse in acest raport nu reprezinta recomandari de a schimba sau de a pastra programele de investitii, ci sunt informatii si opinii care pot facilita luarea unei decizii in mod independent de catre fiecare client in parte. Informatiile sau datele prezentate au fost obtinute din surse considerate de incredere, dar corectitudinea si completitudinea lor nu pot fi garantate. Informatiile si opiniile prezentate in acest document sunt supuse modificarilor sau actualizarilor periodice. Allianz-Tiriac nu raspunde pentru eventuale pierderi suferite in urma folosirii acestui material. Allianz-Tiriac nu-si asuma raspunderea pentru informatiile cuprinse in acest document care au fost alterate, modificate sau deformat prin orice mijloc, fara acordul sau prealabil expres. Oportunitatile prezentate in acest document nu sunt garantate de catre Allianz-Tiriac si nici de catre oricare alta companie din cadrul Allianz Group.

# Programul Investitional US Equity

Prezentare generala si evolutie



## Caracteristici generale

Program investitional disponibil de la data: 19.12.2016

Moneda programului investitional USD

## Descriere

**US Equity** este un program investitional, denominat in USD, accesibil printr-un contract de asigurare de viata de tip unit-linked. US Equity investeste pe piata de capital din SUA in fonduri de actiuni. La data curenta fondul de investitii accesat este Lyxor S&P 500 UCITS ETF - Dist (USD).

Programul investitional se adreseaza, cu precadere, clientilor care sunt interesati de oportunitatile investitiilor pe termen lung si care au un apetit crescut pentru investitiile cu un grad mediu de risc.

## Obiective

**US Equity** ofera investitorilor oportunitatea de a investi pe piata de capital din SUA in instrumente financiare cu risc mai ridicat de tipul actiunilor.

## Performanta programului investitional (in %)

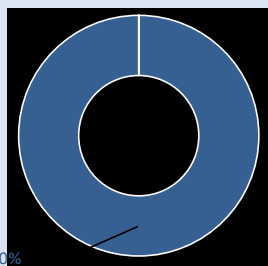
In ultima luna:	-0.12%
De la inceputul anului:	23.30%
In ultimul an:	28.97%
In ultimii 3 ani:	73.69%
In ultimii 5 ani:	#N/A
De la lansare:	104.69%

## Top S&P 500 Index\*

Emitent	Tip instrument	% in Index
1 Apple Inc	Actiuni	6.70%
2 Microsoft Corp	Actiuni	6.41%
3 Amazon.Com Inc	Actiuni	3.94%
4 Tesla Inc	Actiuni	2.40%
5 Alphabet Inc-Cl A	Actiuni	2.20%
6 Nvidia Corp	Actiuni	2.10%
7 Alphabet Inc-Cl C	Actiuni	2.07%
8 Facebook Inc-Class A	Actiuni	2.00%
9 Berkshire Hathaway Inc-Cl B	Actiuni	1.32%
10 Jpmorgan Chase & Co	Actiuni	1.22%

## Structura S&P 500 Index\*

### Tipuri de instrumente



Actiuni 100.00%

## Indicator de risc conform Documentului cu informatii esentiale

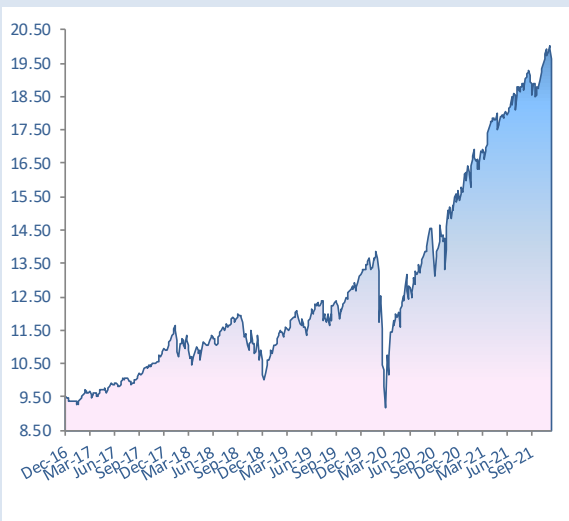


## Oportunitati si riscuri

Actiunile ofera posibilitatea obtinerii unui castig financiar superior altor tipuri de investitii pe termen mediu si lung, dar, fiind instrumente financiare cu un grad mare de risc, pot avea fluctuatii mari de pret si, in consecinta, pot produce si pierderi financiare pe perioada investitiei.

Pentru a nu fi expuse riscurilor unei singure piete financiare sau unui singur sector economic investitiile sunt diversificate pe mai multe sectoare economice si regiuni geografice.

## Evolutia pretului de vanzare de la lansare (in USD)



## Structura pe sectoare

Sector	% in Index
1 Tehnologia informatiei	29.30%
2 Bunuri durabile	13.17%
3 Sanatate	12.70%
4 Sector financiar	10.86%
5 Servicii de comunicatii	10.36%
6 Industrie	7.85%
7 Bunuri de larg consum	5.58%
8 Energie	2.71%
9 Imobiliare	2.61%
10 Altele	4.87%

Programul investitional comporta atat avantajele ce ii sunt specifice cat si riscurile unor pierderi pentru clienti, castigurile din investitii fiind, de regula, proportionale cu riscul. Performantele anterioare ale programului investitional nu reprezinta o garantie a performantelor viitoare. Performanta individuala difera de la client la client, iar riscul investitional apartine in totalitate clientului. In cazul rascumpararii unitatilor, clientii pot primi inapoi o suma chiar mai mica decat investitia initiala. Acest document a fost creat pentru a oferi informatii cu caracter general si nu pentru a oferi consiliere legala sau fiscala in realizarea investitiilor viitoare. Informatiile si opiniile cuprinse in acest raport nu reprezinta recomandari de a schimba sau de a pastra programele de investitii, ci sunt informatii si opinii care pot facilita luarea unei decizii in mod independent de catre fiecare client in parte. Informatiile sau datele prezentate au fost obtinute din surse considerate de incredere, dar corectitudinea si completitudinea lor nu pot fi garantate. Informatiile si opiniile prezentate in acest document sunt supuse modificarilor sau actualizarilor periodice. Allianz-Tiriac nu raspunde pentru eventuale pierderi suferite in urma folosirii acestui material. Allianz-Tiriac nu-si asuma raspunderea pentru informatiile cuprinse in acest document care au fost alterate, modificate sau deformat prin orice mijloc, fara acordul sau prealabil expres. Oportunitatile prezentate in acest document nu sunt garantate de catre Allianz-Tiriac si nici de catre oricare alta companie din cadrul Allianz Group.

31.10.2021

# Programul Investitional US Equity

Prezentare generala si evolutie



## Caracteristici generale

Program investitional disponibil de la data:	19.12.2016
Moneda programului investitional	USD

## Descriere

**US Equity** este un program investitional, denumit in USD, accesibil printr-un contract de asigurare de viata de tip unit-linked. US Equity investeste pe piata de capital din SUA in fonduri de actiuni. La data curenta fondul de investitie accesat este Lyxor S&P 500 UCITS ETF - Dist (USD).

Programul investitional se adreseaza, cu precadere, clientilor care sunt interesati de oportunitatile investitiilor pe termen lung si care au un apetit crescut pentru investitiile cu un grad mediu de risc.

## Obiective

**US Equity** ofera investitorilor oportunitatea de a investi pe piata de capital din SUA in instrumente financiare cu risc mai ridicat de tipul actiunilor.

## Performanta programului investitional (in %)

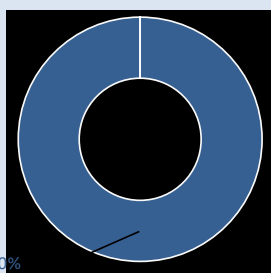
In ultima luna:	5.25%
De la inceputul anului:	23.45%
In ultimul an:	46.42%
In ultimii 3 ani:	75.30%
In ultimii 5 ani:	#N/A
De la lansare:	104.93%

## Top S&P 500 Index\*

	Emitent	Tip instrument	% in Index
1	Microsoft Corp	Actiuni	6.38%
2	Apple Inc	Actiuni	6.02%
3	Amazon.Com Inc	Actiuni	3.76%
4	Tesla Inc	Actiuni	2.31%
5	Alphabet Inc-Cl A	Actiuni	2.28%
6	Alphabet Inc-Cl C	Actiuni	2.14%
7	Facebook Inc-Class A	Actiuni	1.97%
8	Nvidia Corp	Actiuni	1.63%
9	Berkshire Hathaway Inc-Cl B	Actiuni	1.36%
10	Jpmorgan Chase & Co	Actiuni	1.30%

## Structura S&P 500 Index\*

### Tipuri de instrumente



Actiuni 100.00%

## Indicator de risc conform Documentului cu informatii esentiale

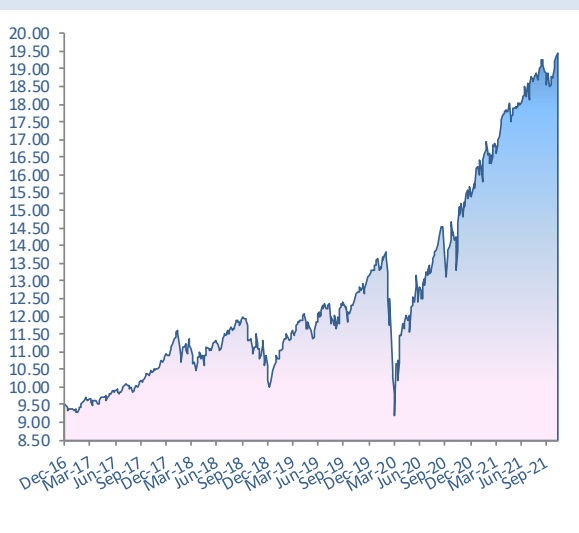


## Oportunitati si riscuri

Actiunile ofera posibilitatea obtinerii unui castig financiar superior altor tipuri de investitii pe termen mediu si lung, dar, fiind instrumente financiare cu un grad mare de risc, pot avea fluctuatii mari de pret si, in consecinta, pot produce si pierderi financiare pe perioada investitiei.

Pentru a nu fi expuse riscurilor unei singure piete financiare sau unui singur sector economic investitiile sunt diversificate pe mai multe sectoare economice si regiuni geografice.

## Evolutia pretului de vanzare de la lansare (in USD)



## Structura pe sectoare

	Sector	% in Index
1	Tehnologia informatiei	27.89%
2	Sanatate	13.00%
3	Bunuri durabile	12.82%
4	Sector financiar	11.44%
5	Servicii de comunicatii	10.83%
6	Industria	8.09%
7	Bunuri de larg consum	5.60%
8	Energie	2.86%
9	Imobiliare	2.59%
10	Altele	4.90%

Programul investitional comporta atat avantaje ce ii sunt specifice cat si riscurile unor pierderi pentru clienti, castigurile din investitii fiind, de regula, proportionale cu riscul. Performantele anterioare ale programului investitional nu reprezinta o garantie a performantelor viitoare. Performanta individuala difera de la client la client, iar riscul investitional apartine in totalitate clientului. In cazul rascumpararii unitatilor, clientii pot primi inapoi o suma chiar mai mica decat investitia initiala. Acest document a fost creat pentru a oferi informatii cu caracter general si nu pentru a oferi consiliere legala sau fiscala in realizarea investitiilor viitoare. Informatiile si opiniile cuprinse in acest raport nu reprezinta recomandari de a schimba sau de a pastra programele de investitie, ci sunt informatii si opinii care pot facilita luarea unei decizii in mod independent de catre fiecare client in parte. Informatiile sau datele prezentate au fost obtinute din surse considerate de incredere, dar corectitudinea si completitudinea lor nu pot fi garantate. Informatiile si opiniile prezentate in acest document sunt supuse modificarilor sau actualizarilor periodice. Allianz-Tiriac nu raspunde pentru eventuale pierderi suferite in urma folosirii acestui material. Allianz-Tiriac nu-si asuma raspunderea pentru informatiile cuprinse in acest document care au fost alterate, modificate sau deformate prin orice mijloc, fara acordul sau prealabil expres. Oportunitatile prezentate in acest document nu sunt garantate de catre Allianz-Tiriac si nici de catre oricare alta companie din cadrul Allianz Group.

# Programul Investitional US Equity

Prezentare generala si evolutie



## Caracteristici generale

Program investitional disponibil de la data:	19.12.2016
Moneda programului investitional	USD

## Descriere

US Equity este un program investitional, denumit in USD, accesibil printr-un contract de asigurare de viata de tip unit-linked. US Equity investeste pe piata de capital din SUA in fonduri de actiuni. La data curenta fondul de investitii accesat este Lyxor S&P 500 UCITS ETF - Dist (USD).

Programul investitional se adreseaza, cu precadere, clientilor care sunt interesati de oportunitatile investitiilor pe termen lung si care au un apetit crescut pentru investitiile cu un grad mediu de risc.

## Obiective

US Equity ofera investitorilor oportunitatea de a investi pe piata de capital din SUA in instrumente financiare cu risc mai ridicat de tipul actiunilor.

## Performanta programului investitional (in %)

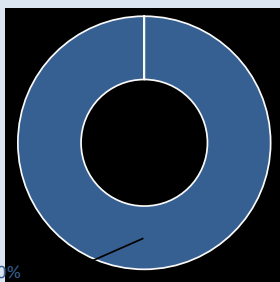
In ultima luna:	-3.65%
De la inceputul anului:	17.29%
In ultimul an:	33.42%
In ultimii 3 ani:	54.75%
In ultimii 5 ani:	#N/A
De la lansare:	94.71%

## Top S&P 500 Index\*

	Emitent	Tip instrument	% in Index
1	Apple Inc	Actiuni	6.08%
2	Microsoft Corp	Actiuni	5.80%
3	Amazon.Com Inc	Actiuni	3.92%
4	Facebook Inc-Class A	Actiuni	2.21%
5	Alphabet Inc-Cl A	Actiuni	2.20%
6	Alphabet Inc-Cl C	Actiuni	2.06%
7	Tesla Inc	Actiuni	1.72%
8	Nvidia Corp	Actiuni	1.41%
9	Berkshire Hathaway Inc-Cl B	Actiuni	1.38%
10	Jpmorgan Chase & Co	Actiuni	1.34%

## Structura S&P 500 Index\*

### Tipuri de instrumente



Actiuni 100.00%

## Indicator de risc conform Documentului cu informatii esentiale



Risc scazut

Risc ridicat

## Oportunitati si riscuri

Actiunile ofera posibilitatea obtinerii unui castig financiar superior altor tipuri de investitii pe termen mediu si lung, dar, fiind instrumente financiare cu un grad mare de risc, pot avea fluctuatii mari de pret si, in consecinta, pot produce si pierderi financiare pe perioada investitiei.

Pentru a nu fi expuse riscurilor unei singure pietei financiare sau unui singur sector economic investitiile sunt diversificate pe mai multe sectoare economice si regiuni geografice.

## Evolutia pretului de vanzare de la lansare (in USD)



## Structura pe sectoare

	Sector	% in Index
1	Tehnologia informatiei	27.56%
2	Sanatate	13.23%
3	Bunuri durabile	12.36%
4	Sector financiar	11.42%
5	Servicii de comunicatii	11.29%
6	Industrie	8.11%
7	Bunuri de larg consum	5.77%
8	Energie	2.75%
9	Imobiliare	2.58%
10	Altele	4.94%

Programul investitional comporta atat avantajele ce ii sunt specifice cat si riscurile unor pierderi pentru clienti, castigurile din investitii fiind, de regula, proportionale cu riscul. Performantele anterioare ale programului investitional nu reprezinta o garantie a performantelor viitoare. Performanta individuala difera de la client la client, iar riscul investitional apartine in totalitate clientului. In cazul rascumpararii unitatilor, clientii pot primi inapoi o suma chiar mai mica decat investitia initiala. Acest document a fost creat pentru a oferi informatii cu caracter general si nu pentru a oferi consiliere legala sau fiscala in realizarea investitiilor viitoare. Informatiile si opiniile cuprinse in acest raport nu reprezinta recomandari de a schimba sau de a pastra programele de investitie, ci sunt informatii si opinii care pot facilita luarea unei decizii in mod independent de catre fiecare client in parte. Informatiile sau datele prezentate au fost obtinute din surse considerate de incredere, dar corectitudinea si completitudinea lor nu pot fi garantate. Informatiile si opiniile prezentate in acest document sunt supuse modificarilor sau actualizarilor periodice. Allianz-Tiriac nu raspunde pentru eventuale pierderi suferite in urma folosirii acestui material. Allianz-Tiriac nu-si asuma raspunderea pentru informatiile cuprinse in acest document care au fost alterate, modificate sau deformate prin orice mijloc, fara acordul sau prealabil expres. Oportunitatile prezentate in acest document nu sunt garantate de catre Allianz-Tiriac si nici de catre oricare alta companie din cadrul Allianz Group.

# Programul Investitional US Equity

Prezentare generala si evolutie



## Caracteristici generale

Program investitional disponibil de la data:	19.12.2016
Moneda programului investitional	USD

## Descriere

**US Equity** este un program investitional, denominat in USD, accesibil printr-un contract de asigurare de viata de tip unit-linked. US Equity investeste pe piata de capital din SUA in fonduri de actiuni. La data curenta fondul de investitii accesat este Lyxor S&P 500 UCITS ETF - Dist (USD).

Programul investitional se adreseaza, cu precadere, clientilor care sunt interesati de oportunitatile investitiilor pe termen lung si care au un apetit crescut pentru investitiile cu un grad mediu de risc.

## Obiective

**US Equity** ofera investitorilor oportunitatea de a investi pe piata de capital din SUA in instrumente financiare cu risc mai ridicat de tipul actiunilor.

## Performanta programului investitional (in %)

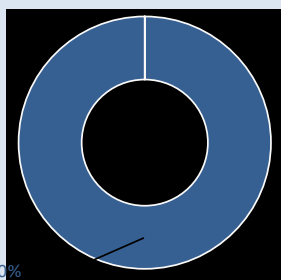
In ultima luna:	2.73%
De la inceputul anului:	21.73%
In ultimul an:	34.21%
In ultimii 3 ani:	61.73%
In ultimii 5 ani:	#N/A
De la lansare:	102.08%

## Top S&P 500 Index\*

	Emitent	Tip instrument	% in Index
1	Apple Inc	Actiuni	6.22%
2	Microsoft Corp	Actiuni	5.93%
3	Amazon.Com Inc	Actiuni	3.88%
4	Facebook Inc-Class A	Actiuni	2.37%
5	Alphabet Inc-Cl A	Actiuni	2.27%
6	Alphabet Inc-Cl C	Actiuni	2.16%
7	Tesla Inc	Actiuni	1.48%
8	Nvidia Corp	Actiuni	1.46%
9	Berkshire Hathaway Inc-Cl B	Actiuni	1.41%
10	Jpmorgan Chase & Co	Actiuni	1.26%

## Structura S&P 500 Index\*

### Tipuri de instrumente



Actiuni 100.00%

## Indicator de risc conform Documentului cu informatii esentiale

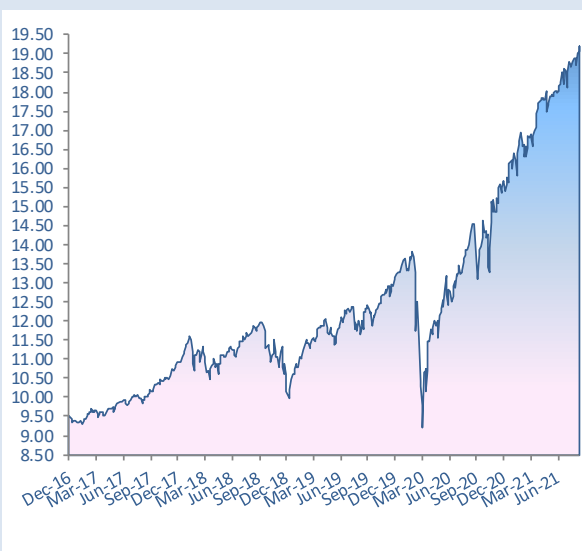


## Oportunitati si riscuri

Actiunile ofera posibilitatea obtinerii unui castig financiar superior altor tipuri de investitii pe termen mediu si lung, dar, fiind instrumente financiare cu un grad mare de risc, pot avea fluctuatii mari de pret si, in consecinta, pot produce si pierderi financiare pe perioada investitiei.

Pentru a nu fi expuse riscurilor unei singure pietei financiare sau unui singur sector economic investitiile sunt diversificate pe mai multe sectoare economice si regiuni geografice.

## Evolutia pretului de vanzare de la lansare (in USD)



## Structura pe sectoare

	Sector	% in Index
1	Tehnologia informatiei	27.92%
2	Sanatate	13.36%
3	Bunuri durabile	11.93%
4	Servicii de comunicatii	11.47%
5	Sector financiar	11.20%
6	Industrie	8.27%
7	Bunuri de larg consum	5.76%
8	Imobiliare	2.63%
9	Materii prime	2.56%
10	Altele	4.90%

Programul investitional comporta atavantele ce ii sunt specifice cat si riscurile unor pierderi pentru clienti, castigurile din investitii fiind, de regula, proportionale cu riscul. Performantele anterioare ale programului investitional nu reprezinta o garantie a performantelor viitoare. Performanta individuala difera de la client la client, iar riscul investitional apartine in totalitate clientului. In cazul rascumpararii unitatilor, clientii pot primi inapoi o suma chiar mai mica decat investitia initiala. Acest document a fost creat pentru a oferi informatii cu caracter general si nu pentru a oferi consiliere legala sau fiscala in realizarea investitiilor viitoare. Informatiile si opiniile cuprinse in acest raport nu reprezinta recomandari de a schimba sau de a pastra programele de investitie, ci sunt informatii si opinii care pot facilita luarea unei decizii in mod independent de catre fiecare client in parte. Informatiile sau datele prezentate au fost obtinute din surse considerate de incredere, dar corectitudinea si completitudinea lor nu pot fi garantate. Informatiile si opiniile prezentate in acest document sunt supuse modificarilor sau actualizarilor periodice. Allianz-Tiriac nu raspunde pentru eventuale pierderi suferite in urma folosirii acestui material. Allianz-Tiriac nu-si asuma raspunderea pentru informatiile cuprinse in acest document care au fost alterate, modificate sau deformate prin orice mijloc, fara acordul sau prealabil expres. Oportunitatile prezentate in acest document nu sunt garantate de catre Allianz-Tiriac si nici de catre oricare alta companie din cadrul Allianz Group.



# Programul Investitional US Equity

Prezentare generala si evolutie



## Caracteristici generale

Program investitional disponibil de la data:	19.12.2016
Moneda programului investitional	USD

## Descriere

US Equity este un program investitional, denumit in USD, accesibil printr-un contract de asigurare de viata de tip unit-linked. US Equity investeste pe piata de capital din SUA in fonduri de actiuni. La data curenta fondul de investitii accesat este Lyxor S&P 500 UCITS ETF - Dist (USD).

Programul investitional se adreseaza, cu precadere, clientilor care sunt interesati de oportunitatile investitiilor pe termen lung si care au un apetit crescut pentru investitiile cu un grad mediu de risc.

## Obiective

US Equity ofera investitorilor oportunitatea de a investi pe piata de capital din SUA in instrumente financiare cu risc mai ridicat de tipul actiunilor.

## Performanta programului investitional (in %)

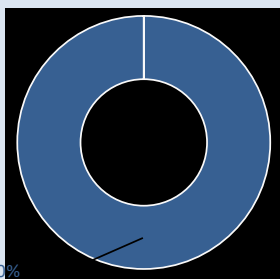
In ultima luna:	2.30%
De la inceputul anului:	18.49%
In ultimul an:	40.50%
In ultimii 3 ani:	62.52%
In ultimii 5 ani:	#N/A
De la lansare:	96.71%

## Top S&P 500 Index\*

	Emitent	Tip instrument	% in Index
1	Apple Inc	Actiuni	6.15%
2	Microsoft Corp	Actiuni	5.77%
3	Amazon.Com Inc	Actiuni	3.83%
4	Facebook Inc-Class A	Actiuni	2.29%
5	Alphabet Inc-Cl A	Actiuni	2.18%
6	Alphabet Inc-Cl C	Actiuni	2.07%
7	Tesla Inc	Actiuni	1.42%
8	Berkshire Hathaway Inc-Cl B	Actiuni	1.42%
9	Nvidia Corp	Actiuni	1.31%
10	Jpmorgan Chase & Co	Actiuni	1.23%

## Structura S&P 500 Index\*

### Tipuri de instrumente



## Indicator de risc conform Documentului cu informatii esentiale



Risc scazut

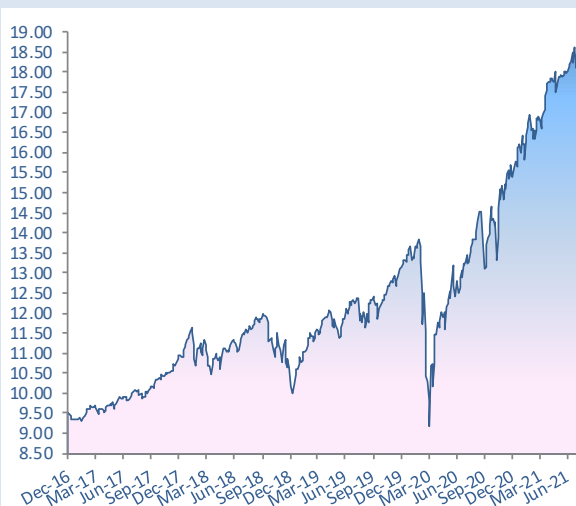
Risc ridicat

## Oportunitati si riscuri

Actiunile ofera posibilitatea obtinerii unui castig financiar superior altor tipuri de investitii pe termen mediu si lung, dar, fiind instrumente financiare cu un grad mare de risc, pot avea fluctuatii mari de pret si, in consecinta, pot produce si pierderi financiare pe perioada investitiei.

Pentru a nu fi expuse riscurilor unei singure pietei financiare sau unui singur sector economic investitiile sunt diversificate pe mai multe sectoare economice si regiuni geografice.

## Evolutia pretului de vanzare de la lansare (in USD)



## Structura pe sectoare

	Sector	% in Index
1	Tehnologia informatiei	27.79%
2	Sanatate	13.35%
3	Bunuri durabile	12.05%
4	Servicii de comunicatii	11.24%
5	Sector financiar	10.98%
6	Industrie	8.49%
7	Bunuri de larg consum	5.85%
8	Imobiliare	2.62%
9	Materii prime	2.59%
10	Altele	5.03%

Programul investitional comporta atat avantajele ce ii sunt specifice cat si riscurile unor pierderi pentru clienti, castigurile din investitii fiind, de regula, proportionale cu riscul. Performantele anterioare ale programului investitional nu reprezinta o garantie a performantelor viitoare. Performanta individuala difera de la client la client, iar riscul investitional apartine in totalitate clientului. In cazul rascumpararii unitatilor, clientii pot primi inapoi o suma chiar mai mica decat investitia initiala. Acest document a fost creat pentru a oferi informatii cu caracter general si nu pentru a oferi consiliere legala sau fiscala in realizarea investitiilor viitoare. Informatiile si opiniile cuprinse in acest raport nu reprezinta recomandari de a schimba sau de a pastra programele de investitie, ci sunt informatii si opinii care pot facilita luarea unei decizii in mod independent de catre fiecare client in parte. Informatiile sau datele prezentate au fost obtinute din surse considerate de incredere, dar corectitudinea si completitudinea lor nu pot fi garantate. Informatiile si opiniile prezentate in acest document sunt supuse modificarilor sau actualizarilor periodice. Allianz-Tiriac nu raspunde pentru eventuale pierderi suferite in urma folosirii acestui material. Allianz-Tiriac nu si asuma raspunderea pentru informatiile cuprinse in acest document care au fost alterate, modificate sau deformate prin orice mijloc, fara acordul sau prealabil expres. Oportunitatile prezentate in acest document nu sunt garantate de catre Allianz-Tiriac si nici de catre oricare alta companie din cadrul Allianz Group.

# Programul Investitional US Equity

Prezentare generala si evolutie



## Caracteristici generale

Program investitional disponibil de la data:	19.12.2016
Moneda programului investitional	USD

## Descriere

**US Equity** este un program investitional, denominat in USD, accesibil printr-un contract de asigurare de viata de tip unit-linked. US Equity investeste pe piata de capital din SUA in fonduri de actiuni. La data curenta fondul de investitii accesat este Lyxor S&P 500 UCITS ETF - Dist (USD).

Programul investitional se adreseaza, cu precadere, clientilor care sunt interesati de oportunitatile investitiilor pe termen lung si care au un apetit crescut pentru investitiile cu un grad mediu de risc.

## Obiective

**US Equity** ofera investitorilor oportunitatea de a investi pe piata de capital din SUA in instrumente financiare cu risc mai ridicat de tipul actiunilor.

## Performanta programului investitional (in %)

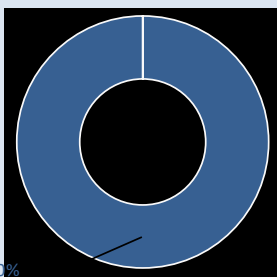
In ultima luna:	1.87%
De la inceputul anului:	15.83%
In ultimul an:	44.68%
In ultimii 3 ani:	65.41%
In ultimii 5 ani:	#N/A
De la lansare:	92.29%

## Top S&P 500 Index\*

	Emitent	Tip instrument	% in Index
1	Apple Inc	Actiuni	5.91%
2	Microsoft Corp	Actiuni	5.62%
3	Amazon.Com Inc	Actiuni	4.06%
4	Facebook Inc-Class A	Actiuni	2.29%
5	Alphabet Inc-Cl A	Actiuni	2.02%
6	Alphabet Inc-Cl C	Actiuni	1.96%
7	Berkshire Hathaway Inc-Cl B	Actiuni	1.45%
8	Tesla Inc	Actiuni	1.44%
9	Nvidia Corp	Actiuni	1.37%
10	Jpmorgan Chase & Co	Actiuni	1.30%

## Structura S&P 500 Index\*

### Tipuri de instrumente



Actiuni 100.00%

## Indicator de risc conform Documentului cu informatii esentiale

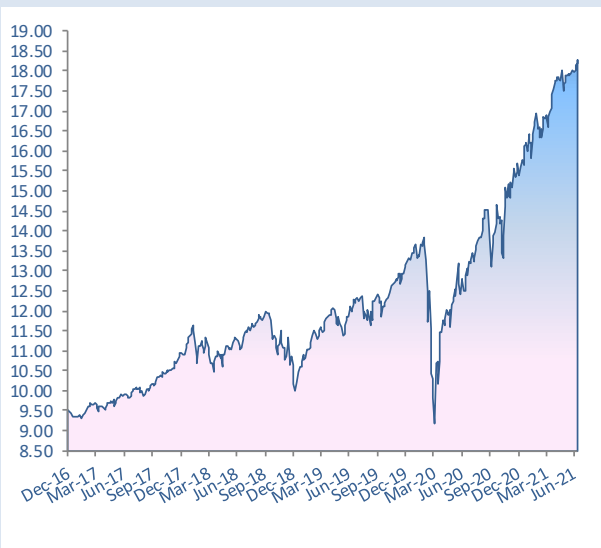


## Oportunitati si riscuri

Actiunile ofera posibilitatea obtinerii unui castig financiar superior altor tipuri de investitii pe termen mediu si lung, dar, fiind instrumente financiare cu un grad mare de risc, pot avea fluctuatii mari de pret si, in consecinta, pot produce si pierderi financiare pe perioada investitiei.

Pentru a nu fi expuse riscurilor unei singure pietei financiare sau unui singur sector economic investitiile sunt diversificate pe mai multe sectoare economice si regiuni geografice.

## Evolutia pretului de vanzare de la lansare (in USD)



## Structura pe sectoare

	Sector	% in Index
1	Tehnologia informatiei	27.39%
2	Sanatate	12.91%
3	Sector financiar	12.62%
4	Bunuri durabile	12.28%
5	Servicii de comunicatii	11.14%
6	Industrie	8.62%
7	Bunuri de larg consum	5.86%
8	Energie	2.86%
9	Materii prime	2.60%
10	Altele	3.71%

Programul investitional comporta atat avantajele ce ii sunt specifice cat si riscurile unor pierderi pentru clienti, castigurile din investitii fiind, de regula, proportionale cu riscul. Performantele anterioare ale programului investitional nu reprezinta o garantie a performantelor viitoare. Performanta individuala difera de la client la client, iar riscul investitional apartine in totalitate clientului. In cazul rascumpararii unitatilor, clientii pot primi inapoi o suma chiar mai mica decat investitia initiala. Acest document a fost creat pentru a oferi informatii cu caracter general si nu pentru a oferi consiliere legala sau fiscala in realizarea investitiilor viitoare. Informatiile si opiniile cuprinse in acest raport nu reprezinta recomandari de a schimba sau de a pastra programele de investitii, ci sunt informatii si opinii care pot facilita luarea unei decizii in mod independent de catre fiecare client in parte. Informatiile sau datele prezentate au fost obtinute din surse considerate de incredere, dar corectitudinea si completitudinea lor nu pot fi garantate. Informatiile si opiniile prezentate in acest document sunt supuse modificarilor sau actualizarilor periodice. Allianz-Tiriac nu raspunde pentru eventuale pierderi suferite in urma folosirii acestui material. Allianz-Tiriac nu-si asuma raspunderea pentru informatiile cuprinse in acest document care au fost alterate, modificate sau deformat prin orice mijloc, fara acordul sau prealabil expres. Oportunitatile prezentate in acest document nu sunt garantate de catre Allianz-Tiriac si nici de catre oricare alta companie din cadrul Allianz Group.

31.05.2021

# Programul Investitional US Equity

Prezentare generala si evolutie



## Caracteristici generale

Program investitional disponibil de la data:	19.12.2016
Moneda programului investitional	USD

## Descriere

**US Equity** este un program investitional, denominat in USD, accesibil printr-un contract de asigurare de viata de tip unit-linked. US Equity investeste pe piata de capital din SUA in fonduri de actiuni. La data curenta fondul de investitii accesat este Lyxor S&P 500 UCITS ETF - Dist (USD).

Programul investitional se adreseaza, cu precadere, clientilor care sunt interesati de oportunitatile investitiilor pe termen lung si care au un apetit crescut pentru investitiile cu un grad mediu de risc.

## Obiective

**US Equity** ofera investitorilor oportunitatea de a investi pe piata de capital din SUA in instrumente financiare cu risc mai ridicat de tipul actiunilor.

## Performanta programului investitional (in %)

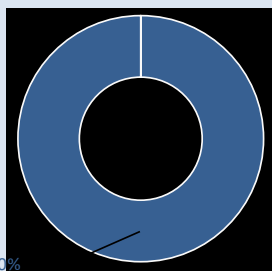
In ultima luna:	0.79%
De la inceputul anului:	13.71%
In ultimul an:	44.82%
In ultimii 3 ani:	62.47%
In ultimii 5 ani:	#N/A
De la lansare:	88.77%

## Top S&P 500 Index\*

Emitent	Tip instrument	% in Index
1 Apple Inc	Actiuni	5.56%
2 Microsoft Corp	Actiuni	5.29%
3 Amazon.Com Inc	Actiuni	3.89%
4 Facebook Inc-Class A	Actiuni	2.25%
5 Alphabet Inc-Cl A	Actiuni	2.00%
6 Alphabet Inc-Cl C	Actiuni	1.95%
7 Berkshire Hathaway Inc-Cl B	Actiuni	1.55%
8 Jpmorgan Chase&Co	Actiuni	1.41%
9 Tesla Inc	Actiuni	1.36%
10 Johnson & Johnson	Actiuni	1.25%

## Structura S&P 500 Index\*

### Tipuri de instrumente



## Indicator de risc conform Documentului cu informatii esentiale

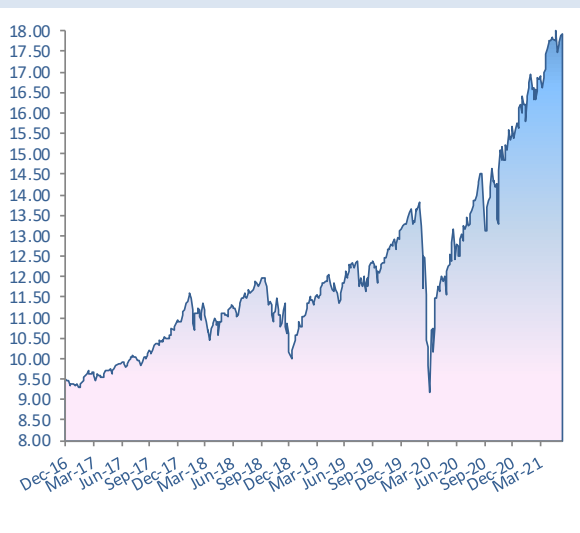


## Oportunitati si riscuri

Actiunile ofera posibilitatea obtinerii unui castig financiar superior altor tipuri de investitii pe termen mediu si lung, dar, fiind instrumente financiare cu un grad mare de risc, pot avea fluctuatii mari de pret si, in consecinta, pot produce si pierderi financiare pe perioada investitiei.

Pentru a nu fi expuse riscurilor unei singure pietei financiare sau unui singur sector economic investitiile sunt diversificate pe mai multe sectoare economice si regiuni geografice.

## Evolutia pretului de vanzare de la lansare (in USD)



## Structura pe sectoare

Sector	% in Index
1 Tehnologia informatiei	26.16%
2 Sector financiar	13.23%
3 Sanatare	12.90%
4 Bunuri durabile	12.14%
5 Servicii de comunicatii	11.14%
6 Industrie	9.01%
7 Bunuri de larg consum	6.03%
8 Materii prime	2.82%
9 Energie	2.79%
10 Altele	3.78%

Programul investitional comporta atat avantajele ce ii sunt specifice cat si riscurile unor pierderi pentru clienti, castigurile din investitii fiind, de regula, proportionale cu riscul. Performantele anterioare ale programului investitional nu reprezinta o garantie a performantelor viitoare. Performanta individuala difera de la client la client, iar riscul investitional apartine in totalitate clientului. In cazul rascumpararii unitatilor, clientii pot primi inapoi o suma chiar mai mica decat investitia initiala. Acest document a fost creat pentru a oferi informatii cu caracter general si nu pentru a oferi consiliere legala sau fiscala in realizarea investitiilor viitoare. Informatiile si opiniile cuprinse in acest raport nu reprezinta recomandari de a schimba sau de a pastra programele de investitie, ci sunt informatii si opinii care pot facilita luarea unei decizii in mod independent de catre fiecare client in parte. Informatiile sau datele prezentate au fost obtinute din surse considerate de incredere, dar corectitudinea si completitudinea lor nu pot fi garantate. Informatiile si opiniile prezentate in acest document sunt supuse modificarilor sau actualizarilor periodice. Allianz-Tiriac nu raspunde pentru eventuale pierderi suferite in urma folosirii acestui material. Allianz-Tiriac nu-si asuma raspunderea pentru informatiile cuprinse in acest document care au fost alterate, modificate sau deformat prin orice mijloc, fara acordul sau prealabil expres. Oportunitatile prezentate in acest document nu sunt garantate de catre Allianz-Tiriac si nici de catre oricare alta companie din cadrul Allianz Group.

30.04.2021

# Programul Investitional US Equity

Prezentare generala si evolutie



## Caracteristici generale

Program investitional disponibil de la data:	19.12.2016
Moneda programului investitional	USD

## Descriere

**US Equity** este un program investitional, denominat in USD, accesibil printr-un contract de asigurare de viata de tip unit-linked. US Equity investeste pe piata de capital din SUA in fonduri de actiuni. La data curenta fondul de investitii accesat este Lyxor S&P 500 UCITS ETF - Dist (USD).

Programul investitional se adreseaza, cu precadere, clientilor care sunt interesati de oportunitatile investitiilor pe termen lung si care au un apetit crescut pentru investitiile cu un grad mediu de risc.

## Obiective

**US Equity** ofera investitorilor oportunitatea de a investi pe piata de capital din SUA in instrumente financiare cu risc mai ridicat de tipul actiunilor.

## Performanta programului investitional (in %)

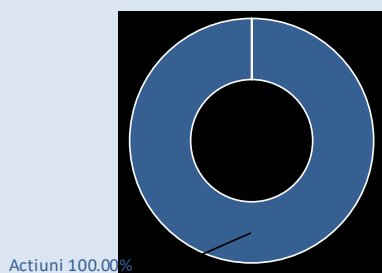
In ultima luna:	4.85%
De la inceputul anului:	12.82%
In ultimul an:	48.20%
In ultimii 3 ani:	63.50%
In ultimii 5 ani:	#N/A
De la lansare:	87.30%

## Top S&P 500 Index\*

Emitent	Tip instrument	% in Index
1 Apple Inc	Actiuni	5.86%
2 Microsoft Corp	Actiuni	5.38%
3 Amazon.Com Inc	Actiuni	4.19%
4 Facebook Inc-Class A	Actiuni	2.21%
5 Alphabet Inc-Cl A	Actiuni	2.00%
6 Alphabet Inc-Cl C	Actiuni	1.96%
7 Tesla Inc	Actiuni	1.54%
8 Berkshire Hathaway Inc-Cl B	Actiuni	1.48%
9 Jpmorgan Chase&Co	Actiuni	1.33%
10 Johnson & Johnson	Actiuni	1.21%

## Structura S&P 500 Index\*

### Tipuri de instrumente



## Indicator de risc conform Documentului cu informatii esentiale

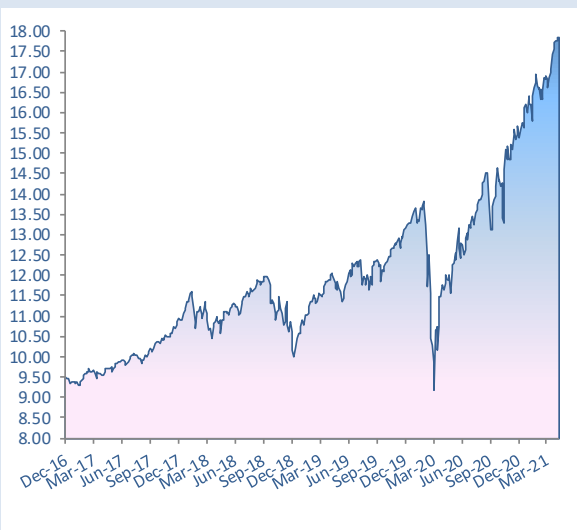


## Oportunitati si riscuri

Actiunile ofera posibilitatea obtinerii unui castig financiar superior altor tipuri de investitii pe termen mediu si lung, dar, fiind instrumente financiare cu un grad mare de risc, pot avea fluctuatii mari de pret si, in consecinta, pot produce si pierderi financiare pe perioada investitiei.

Pentru a nu fi expuse riscurilor unei singure pietei financiare sau unui singur sector economic investitiile sunt diversificate pe mai multe sectoare economice si regiuni geografice.

## Evolutia pretului de vanzare de la lansare (in USD)



## Structura pe sectoare

Sector	% in Index
1 Tehnologia informatiei	26.67%
2 Sanatate	12.78%
3 Sector financiar	12.76%
4 Bunuri durabile	12.67%
5 Servicii de comunicatii	11.18%
6 Industrie	8.74%
7 Bunuri de larg consum	5.96%
8 Materii prime	2.70%
9 Energie	2.68%
10 Altele	3.87%

Programul investitional comporta atat avantajele ce ii sunt specifice cat si riscurile unor pierderi pentru clienti: castigurile din investitii fiind, de regula, proportionale cu riscul. Performantele anterioare ale programului investitional nu reprezinta o garantie a performantelor viitoare. Performanta individuala difera de la client la client, iar riscul investitional apartine in totalitate clientului. In cazul rascumpararii unitatilor, clientii pot primi inapoi o suma chiar mai mica decat investitia initiala. Acest document a fost creat pentru a oferi informatii cu caracter general si nu pentru a oferi consiliere legala sau fiscala in realizarea investitiilor viitoare. Informatiile si opiniile cuprinse in acest raport nu reprezinta recomandari de a schimba sau de a pastra programele de investitie, ci sunt informatii si opinii care pot facilita luarea unei decizii in mod independent de catre fiecare client in parte. Informatiile sau datele prezentate au fost obtinute din surse considerate de incredere, dar corectitudinea si completitudinea lor nu pot fi garantate. Informatiile si opiniile prezentate in acest document sunt supuse modificarilor sau actualizarilor periodice. Allianz-Tiriac nu raspunde pentru eventuale pierderi suferite in urma folosirii acestui material. Allianz-Tiriac nu-si asuma raspunderea pentru informatiile cuprinse in acest document care au fost alterate, modificate sau deformate prin orice mijloc, fara acordul sau prealabil expres. Oportunitatile prezentate in acest document nu sunt garantate de catre Allianz-Tiriac si nici de catre oricare alta companie din cadrul Allianz Group.

# Programul Investitional US Equity

Prezentare generala si evolutie



## Caracteristici generale

Program investitional disponibil de la data:	19.12.2016
Moneda programului investitional	USD

## Descriere

US Equity este un program investitional, denominat in USD, accesibil printr-un contract de asigurare de viata de tip unit-linked. US Equity investeste pe piata de capital din SUA in fonduri de actiuni. La data curenta fondul de investitie accesat este Lyxor S&P 500 UCITS ETF - Dist (USD).

Programul investitional se adreseaza, cu precadere, clientilor care sunt interesati de oportunitatile investitiilor pe termen lung si care au un apetit crescut pentru investitiile cu un grad mediu de risc.

## Obiective

US Equity ofera investitorilor oportunitatea de a investi pe piata de capital din SUA in instrumente financiare cu risc mai ridicat de tipul actiunilor.

## Performanta programului investitional (in %)

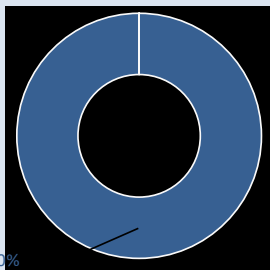
In ultima luna:	3.98%
De la inceputul anului:	7.61%
In ultimul an:	57.97%
In ultimii 3 ani:	58.58%
In ultimii 5 ani:	#N/A
De la lansare:	78.64%

## Top S&P 500 Index\*

	Emitent	Tip instrument	% in Index
1	Apple Inc	Actiuni	5.73%
2	Microsoft Corp	Actiuni	5.29%
3	Amazon.Com Inc	Actiuni	3.94%
4	Facebook Inc-Class A	Actiuni	2.11%
5	Alphabet Inc-Cl A	Actiuni	1.84%
6	Alphabet Inc-Cl C	Actiuni	1.77%
7	Tesla Inc	Actiuni	1.53%
8	Berkshire Hathaway Inc-Cl B	Actiuni	1.45%
9	Jpmorgan Chase&Co	Actiuni	1.38%
10	Johnson & Johnson	Actiuni	1.29%

## Structura S&P 500 Index\*

### Tipuri de instrumente



## Indicator de risc conform Documentului cu informatii esentiale

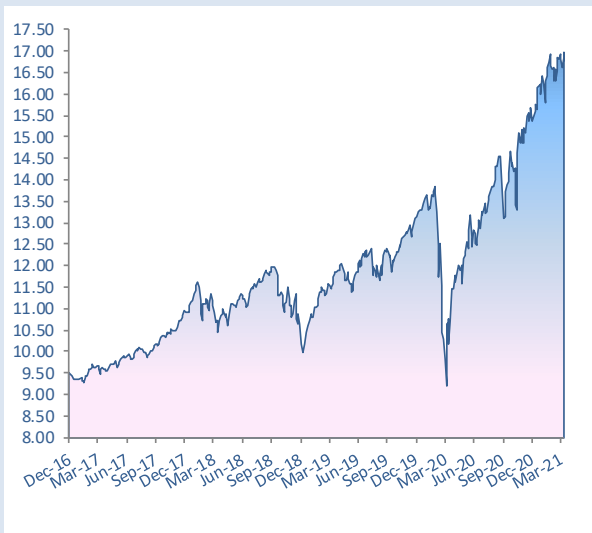


## Oportunitati si riscuri

Actiunile ofera posibilitatea obtinerii unui castig financiar superior altor tipuri de investitii pe termen mediu si lung, dar, fiind instrumente financiare cu un grad mare de risc, pot avea fluctuatii mari de pret si, in consecinta, pot produce si pierderi financiare pe perioada investitiei.

Pentru a nu fi expuse riscurilor unei singure pietei financiare sau unui singur sector economic investitiile sunt diversificate pe mai multe sectoare economice si regiuni geografice.

## Evolutia pretului de vanzare de la lansare (in USD)



## Structura pe sectoare

Sector	% in Index
1 Tehnologia informatiei	26.63%
2 Sanatate	13.00%
3 Sector financiar	12.60%
4 Bunuri durabile	12.45%
5 Servicii de comunicatii	10.93%
6 Industrie	8.89%
7 Bunuri de larg consum	6.15%
8 Energie	2.80%
9 Materii prime	2.70%
10 Altele	3.86%

Programul investitional comporta atat avantajele ce ii sunt specifice cat si riscurile unor pierderi pentru clienti, castigurile din investitii fiind, de regula, proportionale cu riscul. Performantele anterioare ale programului investitional nu reprezinta o garantie a performantelor viitoare. Performanta individuala difera de la client la client, iar riscul investitional apartine in totalitate clientului. In cazul rascumpararii unitatilor, clientii pot primi inapoi o suma chiar mai mica decat investitia initiala. Acest document a fost creat pentru a oferi informatii cu caracter general si nu pentru a oferi consiliere legala sau fiscala in realizarea investitiilor viitoare. Informatiile si opiniile cuprinse in acest raport nu reprezinta recomandari de a schimba sau de a pastra programele de investitie, ci sunt informatii si opinii care pot facilita luarea unei decizii in mod independent de catre fiecare client in parte. Informatiile sau datele prezentate au fost obtinute din surse considerate de incredere, dar corectitudinea si completitudinea lor nu pot fi garantate. Informatiile si opiniile prezentate in acest document sunt supuse modificarilor sau actualizarilor periodice. Allianz-Tiriac nu raspunde pentru eventuale pierderi suferite in urma folosirii acestui material. Allianz-Tiriac nu-si asuma raspunderea pentru informatiile cuprinse in acest document care au fost alterate, modificate sau deformate prin orice mijloc, fara acordul sau prealabil expres. Oportunitatile prezentate in acest document nu sunt garantate de catre Allianz-Tiriac si nici de catre oricare alta companie din cadrul Allianz Group.

# Programul Investitional US Equity

Prezentare generala si evolutie



## Caracteristici generale

Program investitional disponibil de la data:	19.12.2016
Moneda programului investitional	USD

## Descriere

**US Equity** este un program investitional, denominat in USD, accesibil printr-un contract de asigurare de viata de tip unit-linked. US Equity investeste pe piata de capital din SUA in fonduri de actiuni. La data curenta fondul de investitii accesat este Lyxor S&P 500 UCITS ETF - Dist (USD).

Programul investitional se adreseaza, cu precadere, clientilor care sunt interesati de oportunitatile investitiilor pe termen lung si care au un apetit crescut pentru investitiile cu un grad mediu de risc.

## Obiective

**US Equity** ofera investitorilor oportunitatea de a investi pe piata de capital din SUA in instrumente financiare cu risc mai ridicat de tipul actiunilor.

## Performanta programului investitional (in %)

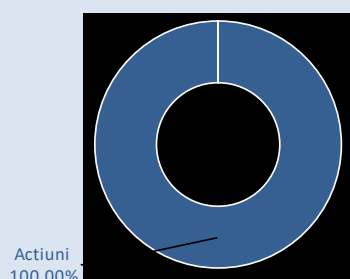
In ultima luna:	3.28%
De la inceputul anului:	3.49%
In ultimul an:	39.01%
In ultimii 3 ani:	46.02%
In ultimii 5 ani:	#N/A
De la lansare:	71.80%

## Top S&P 500 Index\*

	Emitent	Tip instrument	% in Index
1	Apple Inc	Actiuni	6.02%
2	Microsoft Corp	Actiuni	5.46%
3	Amazon.Com Inc	Actiuni	4.10%
4	Facebook Inc-Class A	Actiuni	1.92%
5	Alphabet Inc-Cl A	Actiuni	1.89%
6	Alphabet Inc-Cl C	Actiuni	1.84%
7	Tesla Inc	Actiuni	1.59%
8	Berkshire Hathaway Inc-Cl B	Actiuni	1.45%
9	Jpmorgan Chase&Co	Actiuni	1.39%
10	Johnson & Johnson	Actiuni	1.30%

## Structura S&P 500 Index\*

### Tipuri de instrumente



## Indicator de risc conform Documentului cu informatii esentiale

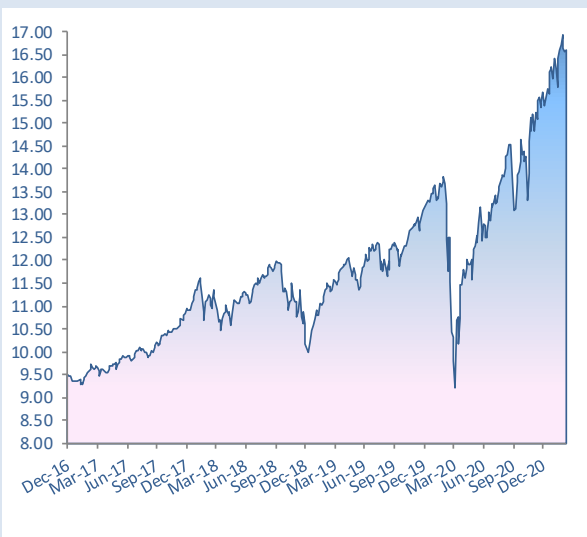


## Oportunitati si riscuri

Actiunile ofera posibilitatea obtinerii unui castig financiar superior altor tipuri de investitii pe termen mediu si lung, dar, fiind instrumente financiare cu un grad mare de risc, pot avea fluctuatii mari de pret si, in consecinta, pot produce si pierderi financiare pe perioada investitiei.

Pentru a nu fi expuse riscurilor unei singure pieti financiare sau unui singur sector economic investitiile sunt diversificate pe mai multe sectoare economice si regiuni geografice.

## Evolutia pretului de vanzare de la lansare (in USD)



## Structura pe sectoare

	Sector	% in Index
1	Tehnologia informatiei	27.30%
2	Sanatate	13.12%
3	Sector financiar	12.50%
4	Bunuri durabile	12.40%
5	Servicii de comunicatii	11.08%
6	Industrie	8.49%
7	Bunuri de larg consum	5.97%
8	Energie	2.84%
9	Materii prime	2.63%
10	Altele	3.67%

Programul investitional comporta atat avantajele ce ii sunt specifice cat si riscurile unor pierderi pentru clienti, castigurile din investitii fiind, de regula, proportionale cu riscul. Performantele anterioare ale programului investitional nu reprezinta o garantie a performantelor viitoare. Performanta individuala difera de la client la client, iar riscul investitional apartine in totalitate clientului. In cazul rascumpararii unitatilor, clientii pot primi inapoi o suma chiar mai mica decat investitia initiala. Acest document a fost creat pentru a oferi informatii cu caracter general si nu pentru a oferi consiliere legala sau fiscala in realizarea investitiilor viitoare. Informatiile si opiniile cuprinse in acest raport nu reprezinta recomandari de a schimba sau de a pastra programele de investitii, ci sunt informatii si opinii care pot facilita luarea unei decizii in mod independent de catre fiecare client in parte. Informatiile sau datele prezentate au fost obtinute din surse considerate de incredere, dar corectitudinea si completitudinea lor nu pot fi garantate. Informatiile si opiniile prezentate in acest document sunt supuse modificarilor sau actualizarilor periodice. Allianz-Tiriac nu raspunde pentru eventualele pierderi suferite in urma folosirii acestui material. Allianz-Tiriac nu-si asuma raspunderea pentru informatiile cuprinse in acest document care au fost alterate, modificate sau deformate prin orice mijloc, fara acordul sau prealabil expres. Oportunitatile prezentate in acest document nu sunt garantate de catre Allianz-Tiriac si nici de catre oricare alta companie din cadrul Allianz Group.

31.01.2021

# Programul Investitional US Equity

Prezentare generala si evolutie



## Caracteristici generale

Program investitional disponibil de la data:	19.12.2016
Moneda programului investitional	USD

## Descriere

**US Equity** este un program investitional, denumit in USD, accesibil printr-un contract de asigurare de viata de tip unit-linked. US Equity investeste pe piata de capital din SUA in fonduri de actiuni. La data curenta fondul de investitii accesat este Lyxor S&P 500 UCITS ETF - Dist (USD).

Programul investitional se adreseaza, cu precadere, clientilor care sunt interesati de oportunitatile investitiilor pe termen lung si care au un apetit crescut pentru investitiile cu un grad mediu de risc.

## Obiective

**US Equity** ofera investitorilor oportunitatea de a investi pe piata de capital din SUA in instrumente financiare cu risc mai ridicat de tipul actiunilor.

## Performanta programului investitional (in %)

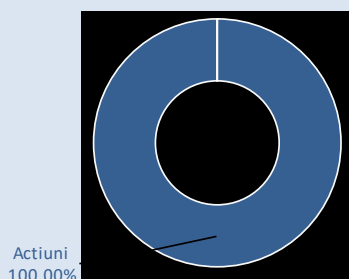
In ultima luna:	0.20%
De la inceputul anului:	0.20%
In ultimul an:	18.45%
In ultimii 3 ani:	37.48%
In ultimii 5 ani:	#N/A
De la lansare:	66.34%

## Top S&P 500 Index\*

	Emitent	Tip instrument	% in Index
1	Apple Inc	Actiuni	6.73%
2	Microsoft Corp	Actiuni	5.59%
3	Amazon.Com Inc	Actiuni	4.36%
4	Facebook Inc-Class A	Actiuni	1.98%
5	Tesla Inc	Actiuni	1.92%
6	Alphabet Inc-Cl A	Actiuni	1.75%
7	Alphabet Inc-Cl C	Actiuni	1.70%
8	Berkshire Hathaway Inc-Cl B	Actiuni	1.41%
9	Johnson & Johnson	Actiuni	1.37%
10	Jpmorgan Chase&Co	Actiuni	1.25%

## Structura S&P 500 Index\*

### Tipuri de instrumente



## Indicator de risc conform Documentului cu informatii esentiale

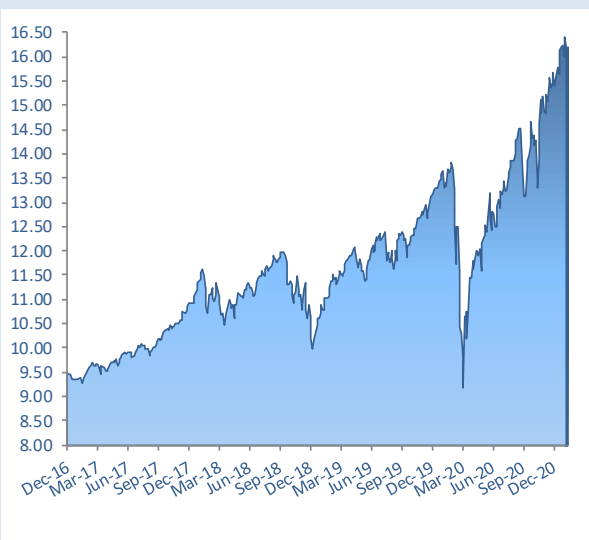


## Oportunitati si riscuri

Actiunile ofera posibilitatea obtinerii unui castig financiar superior altor tipuri de investitii pe termen mediu si lung, dar, fiind instrumente financiare cu un grad mare de risc, pot avea fluctuatii mari de pret si, in consecinta, pot produce si pierderi financiare pe perioada investitiei.

Pentru a nu fi expuse riscurilor unei singure piete financiare sau unui singur sector economic investitiile sunt diversificate pe mai multe sectoare economice si regiuni geografice.

## Evolutia pretului de vanzare de la lansare (in USD)



## Structura pe sectoare

	Sector	% in Index
1	Tehnologia informatiei	27.68%
2	Sanatate	13.77%
3	Bunuri durabile	12.85%
4	Sector financiar	11.65%
5	Servicii de comunicatii	10.71%
6	Industrie	8.19%
7	Bunuri de larg consum	6.23%
8	Utilitati	2.76%
9	Materii prime	2.59%
10	Altele	3.56%

Programul investitional comporta atat avantajele ce ii sunt specifice cat si riscurile unor pierderi pentru clienti, castigurile din investitii fiind, de regula, proportionale cu riscul. Performantele anterioare ale programului investitional nu reprezinta o garantie a performantelor viitoare. Performanta individuala difera de la client la client, iar riscul investitional apartine in totalitate clientului. In cazul rascumpararii unitatilor, clientii pot primi inapoi o suma chiar mai mica decat investitia initiala. Acest document a fost creat pentru a oferi informatii cu caracter general si nu pentru a oferi consiliere legala sau fiscala in realizarea investitiilor viitoare. Informatiile si opiniile cuprinse in acest raport nu reprezinta recomandari de a schimba sau de a pastra programele de investitie, ci sunt informatii si opinii care pot facilita luarea unei decizii in mod independent de catre fiecare client in parte. Informatiile sau datele prezentate au fost obtinute din surse considerate de incredere, dar corectitudinea si completitudinea lor nu pot fi garantate. Informatiile si opiniile prezentate in acest document sunt supuse modificarilor sau actualizarilor periodice. Allianz-Tiriac nu raspunde pentru eventuale pierderi suferite in urma folosirii acestui material. Allianz-Tiriac nu-si asuma raspunderea pentru informatiile cuprinse in acest document care au fost alterate, modificate sau deformate prin orice mijloc, fara acordul sau prealabil expres. Oportunitatile prezentate in acest document nu sunt garantate de catre Allianz-Tiriac si nici de catre oricare alta companie din cadrul Allianz Group.

31.12.2020

# Programul Investitional US Equity

Prezentare generala si evolutie



## Caracteristici generale

Program investitional disponibil de la data:	19.12.2016
Moneda programului investitional	USD

## Descriere

US Equity este un program investitional, denominat in USD, accesibil printr-un contract de asigurare de viata de tip unit-linked. US Equity investeste pe piata de capital din SUA in fonduri de actiuni. La data curenta fondul de investitii accesat este Lyxor S&P 500 UCITS ETF - Dist (USD).

Programul investitional se adreseaza, cu precadere, clientilor care sunt interesati de oportunitatile investitiilor pe termen lung si care au un apetit crescut pentru investitiile cu un grad mediu de risc.

## Obiective

US Equity ofera investitorilor oportunitatea de a investi pe piata de capital din SUA in instrumente financiare cu risc mai ridicat de tipul actiunilor.

## Performanta programului investitional (in %)

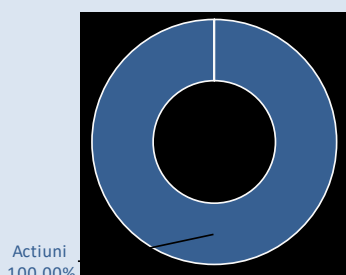
In ultima luna:	4.60%
De la inceputul anului:	18.61%
In ultimul an:	18.61%
In ultimii 3 ani:	44.60%
In ultimii 5 ani:	#N/A
De la lansare:	66.01%

## Top S&P 500 Index\*

	Emitent	Tip instrument	% in Index
1	Apple Inc	Actiuni	6.79%
2	Microsoft Corp	Actiuni	5.33%
3	Amazon.Com Inc	Actiuni	4.46%
4	Facebook Inc-Class A	Actiuni	2.08%
5	Tesla Inc	Actiuni	1.67%
6	Alphabet Inc-Cl A	Actiuni	1.66%
7	Alphabet Inc-Cl C	Actiuni	1.61%
8	Berkshire Hathaway Inc-Cl B	Actiuni	1.42%
9	Johnson & Johnson	Actiuni	1.31%
10	Jpmorgan Chase&Co	Actiuni	1.21%

## Structura S&P 500 Index\*

### Tipuri de instrumente



## Indicador de risc conform Documentului cu informatii esentiale



Risc scazut

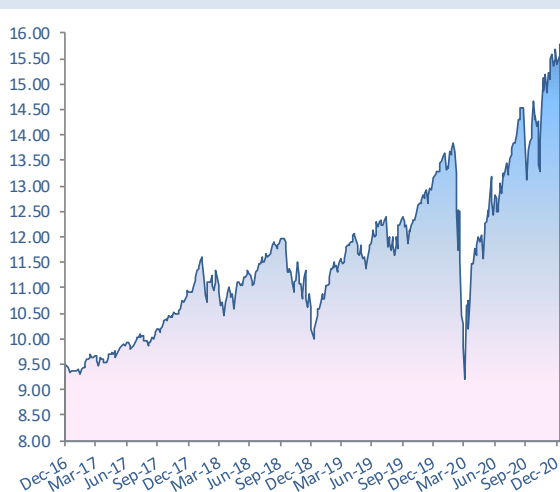
Risc ridicat

## Oportunitati si riscuri

Actiunile ofera posibilitatea obtinerii unui castig financiar superior altor tipuri de investitii pe termen mediu si lung, dar, fiind instrumente financiare cu un grad mare de risc, pot avea fluctuatii mari de pret si, in consecinta, pot produce si pierderi financiare pe perioada investitiei.

Pentru a nu fi expuse riscurilor unei singure piete financiare sau unui singur sector economic investitiile sunt diversificate pe mai multe sectoare economice si regiuni geografice.

## Evolutia pretului de vanzare de la lansare (in USD)



## Structura pe sectoare

Sector	% in Index
1 Tehnologia informatiei	27.70%
2 Sanatate	13.40%
3 Bunuri durabile	12.81%
4 Sector financiar	11.66%
5 Servicii de comunicatii	10.74%
6 Industrie	8.40%
7 Bunuri de larg consum	6.50%
8 Utilitati	2.74%
9 Materii prime	2.63%
10 Altele	3.43%

Programul investitional comporta atat avantajele ce ii sunt specifice cat si riscurile unor pierderi pentru clienti, castigurile din investitii fiind, de regula, proportionale cu riscul. Performantele anterioare ale programului investitional nu reprezinta o garantie a performantelor viitoare. Performanta individuala difera de la client la client, iar riscul investitional apartine in totalitate clientului. In cazul rascumpararii unitatilor, clientii pot primi inapoi o suma chiar mai mica decat investitia initiala. Acest document a fost creat pentru a oferi informatii cu caracter general si nu pentru a oferi consiliere legala sau fiscala in realizarea investitiilor viitoare. Informatiile si opiniile cuprinse in acest raport nu reprezinta recomandari de a schimba sau de a pastra programele de investitie, ci sunt informatii si opinii care pot facilita luarea unei decizii in mod independent de catre fiecare client in parte. Informatiile sau datele prezentate au fost obtinute din surse considerate de incredere, dar corectitudinea si completitudinea lor nu pot fi garantate. Informatiile si opiniile prezentate in acest document sunt supuse modificarilor sau actualizarilor periodice. Allianz-Tiriac nu raspunde pentru eventualele pierderi suferite in urma folosirii acestui material. Allianz-Tiriac nu-si asuma raspunderea pentru informatiile cuprinse in acest document care au fost alterate, modificate sau deformate prin orice mijloc, fara acordul sau prealabil expres. Oportunitatile prezentate in acest document nu sunt garantate de catre Allianz-Tiriac si nici de catre oricare alta companie din cadrul Allianz Group.



# Programul Investitional US Equity

Prezentare generala si evolutie



## Caracteristici generale

Program investitional disponibil de la data:	19.12.2016
Moneda programului investitional	USD

## Descriere

**US Equity** este un program investitional, denumit in USD, accesibil printr-un contract de asigurare de viata de tip unit-linked. US Equity investeste pe piata de capital din SUA in fonduri de actiuni. La data curenta fondul de investitii accesat este Lyxor S&P 500 UCITS ETF - Dist (USD).

Programul investitional se adreseaza, cu precadere, clientilor care sunt interesati de oportunitatile investitiilor pe termen lung si care au un apetit crescut pentru investitiile cu un grad mediu de risc.

## Obiective

**US Equity** ofera investitorilor oportunitatea de a investi pe piata de capital din SUA in instrumente financiare cu risc mai ridicat de tipul actiunilor.

## Performanta programului investitional (in %)

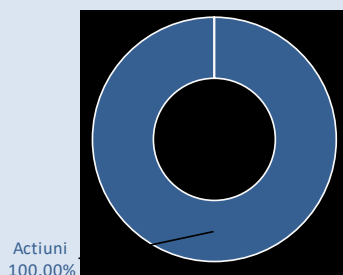
In ultima luna:	13.39%
De la inceputul anului:	13.40%
In ultimul an:	16.58%
In ultimii 3 ani:	40.45%
In ultimii 5 ani:	#N/A
De la lansare:	58.71%

## Top S&P 500 Index\*

	Emitent	Tip instrument	% in Index
1	Apple Inc	Actiuni	6.37%
2	Microsoft Corp	Actiuni	5.39%
3	Amazon.Com Inc	Actiuni	4.49%
4	Facebook Inc-Class A	Actiuni	2.22%
5	Alphabet Inc-Cl A	Actiuni	1.75%
6	Alphabet Inc-Cl C	Actiuni	1.72%
7	Berkshire Hathaway Inc-Cl B	Actiuni	1.51%
8	Johnson & Johnson	Actiuni	1.27%
9	Jpmorgan Chase&Co	Actiuni	1.20%
10	Visa Inc-Class A Shares	Actiuni	1.18%

## Structura S&P 500 Index\*

### Tipuri de instrumente



## Indicator de risc conform Documentului cu informatii esentiale



Risc scazut

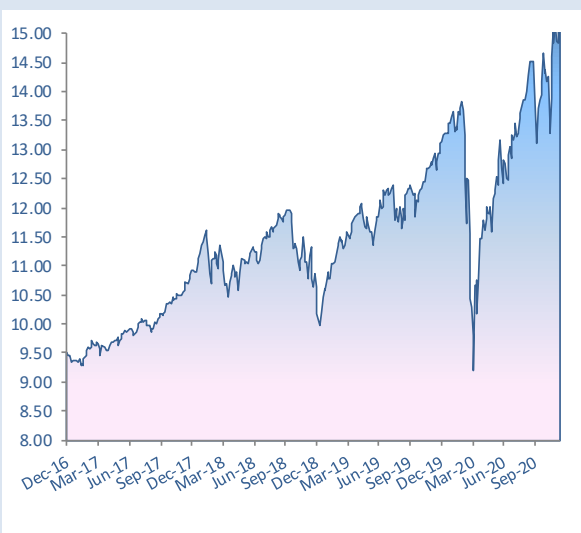
Risc ridicat

## Oportunitati si riscuri

Actiunile ofera posibilitatea obtinerii unui castig financiar superior altor tipuri de investitii pe termen mediu si lung, dar, fiind instrumente financiare cu un grad mare de risc, pot avea fluctuatii mari de pret si, in consecinta, pot produce si pierderi financiare pe perioada investitiei.

Pentru a nu fi expuse riscurilor unei singure pieti financiare sau unui singur sector economic investitiile sunt diversificate pe mai multe sectoare economice si regiuni geografice.

## Evolutia pretului de vanzare de la lansare (in USD)



## Structura pe sectoare

	Sector	% in Index
1	Tehnologia informatiei	27.57%
2	Sanatate	13.68%
3	Sector financiar	11.74%
4	Bunuri durabile	11.34%
5	Servicii de comunicatii	11.03%
6	Industrie	8.75%
7	Bunuri de larg consum	6.77%
8	Utilitati	2.90%
9	Materii prime	2.71%
10	Altele	3.51%

Programul investitional comporta atat avantajele ce ii sunt specifice cat si riscurile unor pierderi pentru clienti, castigurile din investitii fiind, de regula, proportionale cu riscul. Performantele anterioare ale programului investitional nu reprezinta o garantie a performantelor viitoare. Performanta individuala difera de la client la client, iar riscul investitional apartine in totalitate clientului. In cazul rascumpararii unitatilor, clientii pot primi inapoi o suma chiar mai mica decat investitia initiala. Acest document a fost creat pentru a oferi informatii cu caracter general si nu pentru a oferi consiliere legala sau fiscala in realizarea investitiilor viitoare. Informatiile si opiniile cuprinse in acest raport nu reprezinta recomandari de a schimba sau de a pastra programele de investitie, ci sunt informatii si opinii care pot facilita luarea unei decizii in mod independent de catre fiecare client in parte. Informatiile sau datele prezentate au fost obtinute din surse considerate de incredere, dar corectitudinea si completitudinea lor nu pot fi garantate. Informatiile si opiniile prezentate in acest document sunt supuse modificarilor sau actualizarilor periodice. Allianz-Tiriac nu raspunde pentru eventuale pierderi suferite in urma folosirii acestui material. Allianz-Tiriac nu-si asuma raspunderea pentru informatiile cuprinse in acest document care au fost alterate, modificate sau deformate prin orice mijloc, fara acordul sau prealabil expres. Oportunitatile prezentate in acest document nu sunt garantate de catre Allianz-Tiriac si nici de catre oricare alta companie din cadrul Allianz Group.

31.10.2020

# Programul Investitional US Equity

Prezentare generala si evolutie



## Caracteristici generale

Program investitional disponibil de la data:	19.12.2016
Moneda programului investitional	USD

## Descriere

US Equity este un program investitional, denominat in USD, accesibil printr-un contract de asigurare de viata de tip unit-linked. US Equity investeste pe piata de capital din SUA in fonduri de actiuni. La data curenta fondul de investitie accesat este Lyxor S&P 500 UCITS ETF - Dist (USD).

Programul investitional se adreseaza, cu precadere, clientilor care sunt interesati de oportunitatile investitiilor pe termen lung si care au un apetit crescut pentru investitiile cu un grad mediu de risc.

## Obiective

US Equity ofera investitorilor oportunitatea de a investi pe piata de capital din SUA in instrumente financiare cu risc mai ridicat de tipul actiunilor.

## Performanta programului investitional (in %)

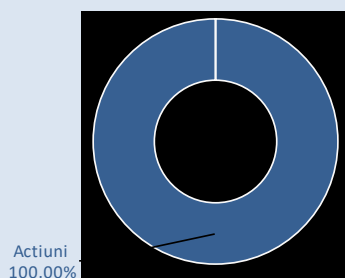
In ultima luna:	-4.09%
De la inceputul anului:	0.00%
In ultimul an:	6.81%
In ultimii 3 ani:	27.36%
In ultimii 5 ani:	#N/A
De la lansare:	39.96%

## Top S&P 500 Index\*

	Emitent	Tip instrument	% in Index
1	Apple Inc	Actiuni	6.45%
2	Microsoft Corp	Actiuni	5.65%
3	Amazon.Com Inc	Actiuni	4.77%
4	Facebook Inc-Class A	Actiuni	2.33%
5	Alphabet Inc-Cl A	Actiuni	1.79%
6	Alphabet Inc-Cl C	Actiuni	1.75%
7	Berkshire Hathaway Inc-Cl B	Actiuni	1.48%
8	Johnson & Johnson	Actiuni	1.33%
9	Procter & Gamble Co/The	Actiuni	1.26%
10	Nvidia Corp	Actiuni	1.14%

## Structura S&P 500 Index\*

### Tipuri de instrumente



## Indicador de risc conform Documentului cu informatii esentiale

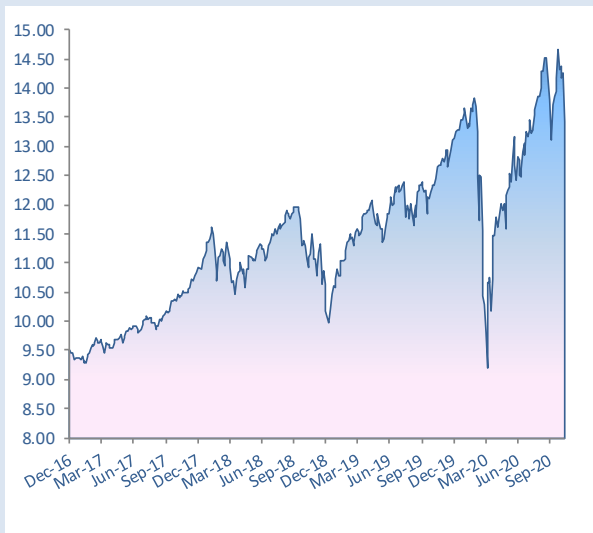


## Oportunitati si riscuri

Actiunile ofera posibilitatea obtinerii unui castig financiar superior altor tipuri de investitii pe termen mediu si lung, dar, fiind instrumente financiare cu un grad mare de risc, pot avea fluctuatii mari de pret si, in consecinta, pot produce si pierderi financiare pe perioada investitiei.

Pentru a nu fi expuse riscurilor unei singure piete financiare sau unui singur sector economic investitiile sunt diversificate pe mai multe sectoare economice si regiuni geografice.

## Evolutia pretului de vanzare de la lansare (in USD)



## Structura pe sectoare

	Sector	% in Index
1	Tehnologia informatiei	27.45%
2	Sanatate	14.06%
3	Bunuri durabile	11.57%
4	Sector financiar	11.29%
5	Servicii de comunicatii	11.15%
6	Industrie	8.38%
7	Bunuri de larg consum	7.00%
8	Utilitati	3.20%
9	Materii prime	2.67%
10	Altele	3.22%

Programul investitional comporta atat avantajele ce ii sunt specifice cat si riscurile unor pierderi pentru clienti, castigurile din investitii fiind, de regula, proportionale cu riscul. Performantele anterioare ale programului investitional nu reprezinta o garantie a performantelor viitoare. Performanta individuala difera de la client la client, iar riscul investitional apartine in totalitate clientului. In cazul rascumpararii unitatilor, clientii pot primi inapoi o suma chiar mai mica decat investitia initiala. Acest document a fost creat pentru a oferi informatii cu caracter general si nu pentru a oferi consiliere legala sau fiscala in realizarea investitiilor viitoare. Informatiile si opiniile cuprinse in acest raport nu reprezinta recomandari de a schimba sau de a pastra programele de investitie, ci sunt informatii si opinii care pot facilita luarea unei decizii in mod independent de catre fiecare client in parte. Informatiile sau datele prezentate au fost obtinute din surse considerate de incredere, dar corectitudinea si completitudinea lor nu pot fi garantate. Informatiile si opiniile prezentate in acest document sunt supuse modificarilor sau actualizarilor periodice. Allianz-Tiriac nu raspunde pentru eventualele pierderi suferite in urma folosirii acestui material. Allianz-Tiriac nu-si asuma raspunderea pentru informatiile cuprinse in acest document care au fost alterate, modificate sau deformate prin orice mijloc, fara acordul sau prealabil expres. Oportunitatile prezentate in acest document nu sunt garantate de catre Allianz-Tiriac si nici de catre oricare alta companie din cadrul Allianz Group.

# Programul Investitional US Equity

Prezentare generala si evolutie



## Caracteristici generale

Program investitional disponibil de la data:	19.12.2016
Moneda programului investitional	USD

## Descriere

**US Equity** este un program investitional, denominat in USD, accesibil printr-un contract de asigurare de viata de tip unit-linked. US Equity investeste pe piata de capital din SUA in fonduri de actiuni. La data curenta fondul de investitii accesat este Lyxor S&P 500 UCITS ETF - Dist (USD).

Programul investitional se adreseaza, cu precadere, clientilor care sunt interesati de oportunitatile investitiilor pe termen lung si care au un apetit crescut pentru investitiile cu un grad mediu de risc.

## Obiective

**US Equity** ofera investitorilor oportunitatea de a investi pe piata de capital din SUA in instrumente financiare cu risc mai ridicat de tipul actiunilor.

## Performanta programului investitional (in %)

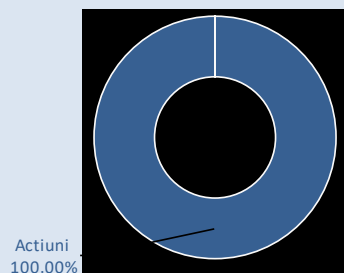
In ultima luna:	-3.08%
De la inceputul anului:	4.27%
In ultimul an:	13.26%
In ultimii 3 ani:	35.73%
In ultimii 5 ani:	#N/A
De la lansare:	45.94%

## Top S&P 500 Index\*

	Emitent	Tip instrument	% in Index
1	Apple Inc	Actiuni	6.68%
2	Microsoft Corp	Actiuni	5.71%
3	Amazon.Com Inc	Actiuni	4.81%
4	Facebook Inc-Class A	Actiuni	2.26%
5	Alphabet Inc-Cl A	Actiuni	1.58%
6	Alphabet Inc-Cl C	Actiuni	1.55%
7	Berkshire Hathaway Inc-Cl B	Actiuni	1.51%
8	Johnson & Johnson	Actiuni	1.41%
9	Procter & Gamble Co/The	Actiuni	1.24%
10	Visa Inc-Class A Shares	Actiuni	1.21%

## Structura S&P 500 Index\*

### Tipuri de instrumente



## Indicator de risc conform Documentului cu informatii esentiale

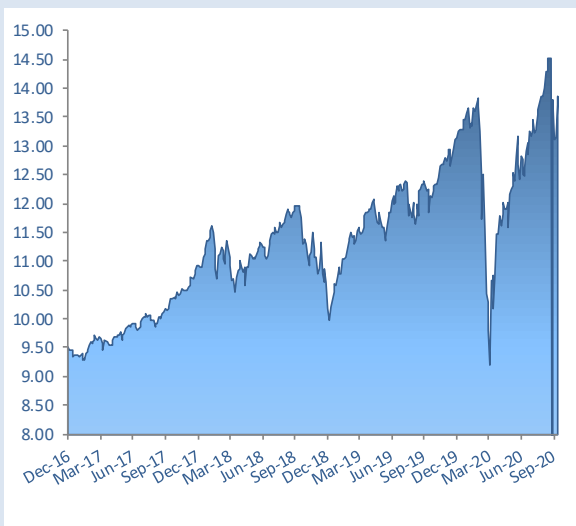


## Oportunitati si riscuri

Actiunile ofera posibilitatea obtinerii unui castig financiar superior altor tipuri de investitii pe termen mediu si lung, dar, fiind instrumente financiare cu un grad mare de risc, pot avea fluctuatii mari de pret si, in consecinta, pot produce si pierderi financiare pe perioada investitiei.

Pentru a nu fi expuse riscurilor unei singure pietei financiare sau unui singur sector economic investitiile sunt diversificate pe mai multe sectoare economice si regiuni geografice.

## Evolutia pretului de vanzare de la lansare (in USD)



## Structura pe sectoare

Sector	% in Index
1 Tehnologia informatiei	28.15%
2 Sanatate	14.23%
3 Bunuri durabile	11.55%
4 Sector financiar	11.09%
5 Servicii de comunicatii	10.80%
6 Industrie	8.29%
7 Bunuri de larg consum	7.02%
8 Utilitati	2.97%
9 Materii prime	2.62%
10 Altele	3.28%

Programul investitional comporta atat avantajele ce ii sunt specifice cat si riscurile unor pierderi pentru clienti, castigurile din investitii fiind, de regula, proportionale cu riscul. Performantele anterioare ale programului investitional nu reprezinta o garantie a performantelor viitoare. Performanta individuala difera de la client la client, iar riscul investitional apartine in totalitate clientului. In cazul rascumpararii unitatilor, clientii pot primi inapoi o suma chiar mai mica decat investitia initiala. Acest document a fost creat pentru a oferi informatii cu caracter general si nu pentru a oferi consiliere legala sau fiscala in realizarea investitiilor viitoare. Informatiile si opiniile cuprinse in acest raport nu reprezinta recomandari de a schimba sau de a pastra programele de investitii, ci sunt informatii si opinii care pot facilita luarea unei decizii in mod independent de catre fiecare client in parte. Informatiile sau datele prezentate au fost obtinute din surse considerate de incredere, dar corectitudinea si completitudinea lor nu pot fi garantate. Informatiile si opiniile prezentate in acest document sunt supuse modificarilor sau actualizarilor periodice. Allianz-Tiriac nu raspunde pentru eventuale pierderi suferite in urma folosirii acestui material. Allianz-Tiriac nu-si asuma raspunderea pentru informatiile cuprinse in acest document care au fost alterate, modificate sau deformat prin orice mijloc, fara acordul sau prealabil expres. Oportunitatile prezentate in acest document nu sunt garantate de catre Allianz-Tiriac si nici de catre oricare alta companie din cadrul Allianz Group.

31.08.2020

# Programul Investitional US Equity

Prezentare generala si evolutie



## Caracteristici generale

Program investitional disponibil de la data:	19.12.2016
Moneda programului investitional	USD

## Descriere

US Equity este un program investitional, denominat in USD, accesibil printr-un contract de asigurare de viata de tip unit-linked. US Equity investeste pe piata de capital din SUA in fonduri de actiuni. La data curenta fondul de investitii accedat este Lyxor S&P 500 UCITS ETF.

Programul investitional se adreseaza, cu precadere, clientilor care sunt interesati de oportunitatile investitiilor pe termen lung si care au un apetit crescut pentru investitiile cu un grad mediu de risc.

## Obiective

US Equity ofera investitorilor oportunitatea de a investi pe piata de capital din SUA in instrumente financiare cu risc mai ridicat de tipul actiunilor.

## Performanta programului investitional (in %)

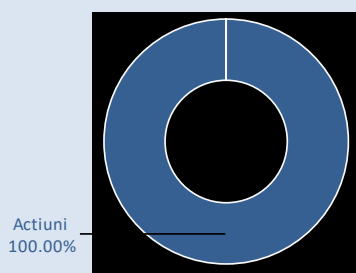
In ultima luna:	7.55%
De la inceputul anului:	7.58%
In ultimul an:	19.29%
In ultimii 3 ani:	42.76%
In ultimii 5 ani:	#N/A
De la lansare:	50.57%

## Top S&P 500 Index\*

	Emitent	Tip instrument	% in Index
1	Apple Inc	Actiuni	7.27%
2	Microsoft Corp	Actiuni	5.91%
3	Amazon.Com Inc	Actiuni	5.00%
4	Facebook Inc-Class A	Actiuni	2.44%
5	Alphabet Inc-Cl A	Actiuni	1.69%
6	Alphabet Inc-Cl C	Actiuni	1.65%
7	Berkshire Hathaway Inc-Cl B	Actiuni	1.46%
8	Johnson & Johnson	Actiuni	1.40%
9	Visa Inc-Class A Shares	Actiuni	1.24%
10	Procter & Gamble Co/The	Actiuni	1.18%

## Structura S&P 500 Index\*

### Tipuri de instrumente



## Indicator de risc conform Documentului cu informatii esentiale



Risc scazut

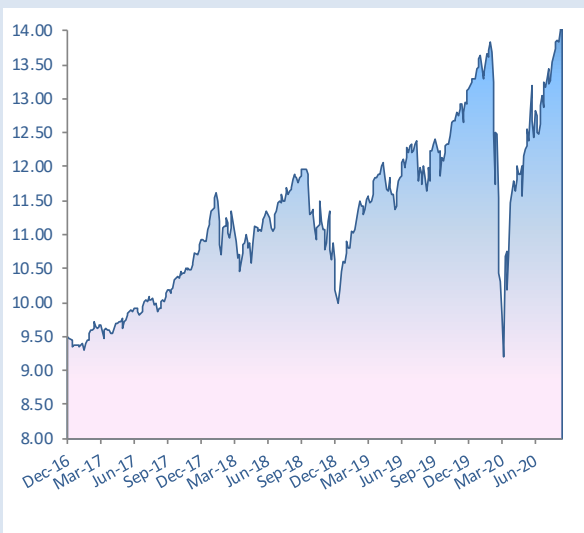
Risc ridicat

## Oportunitati si riscuri

Actiunile ofera posibilitatea obtinerii unui castig financiar superior altor tipuri de investitii pe termen mediu si lung, dar, fiind instrumente financiare cu un grad mare de risc, pot avea fluctuatii mari de pret si, in consecinta, pot produce si pierderi financiare pe perioada investitiei.

Pentru a nu fi expuse riscurilor unei singure pieti financiare sau unui singur sector economic investitiile sunt diversificate pe mai multe sectoare economice si regiuni geografice.

## Evolutia pretului de vanzare de la lansare (in USD)



## Structura pe sectoare

	Sector	% in Index
1	Tehnologia informatiei	28.71%
2	Sanatate	13.98%
3	Bunuri durabile	11.44%
4	Servicii de comunicatii	11.10%
5	Sector financiar	11.04%
6	Industrie	7.99%
7	Bunuri de larg consum	6.89%
8	Utilitati	2.83%
9	Materii prime	2.49%
10	Altele	3.51%

Programul investitional comporta atat avantajele ce ii sunt specifice cat si riscurile unor pierderi pentru clienti, castigurile din investitii fiind, de regula, proportionale cu riscul. Performantele anterioare ale programului investitional nu reprezinta o garantie a performantelor viitoare. Performanta individuala difera de la client la client, iar riscul investitional apartine in totalitate clientului. In cazul rascumpararii unitatilor, clientii pot primi inapoi o suma chiar mai mica decat investitia initiala. Acest document a fost creat pentru a oferi informatii cu caracter general si nu pentru a oferi consiliere legala sau fiscala in realizarea investitiilor viitoare. Informatiile si opiniile cuprinse in acest raport nu reprezinta recomandari de a schimba sau de a pastra programele de investitie, ci sunt informatii si opinii care pot facilita luarea unei decizii in mod independent de catre fiecare client in parte. Informatiile sau datele prezentate au fost obtinute din surse considerate de incredere, dar corectitudinea si completitudinea lor nu pot fi garantate. Informatiile si opiniile prezentate in acest document sunt supuse modificarilor sau actualizarilor periodice. Allianz-Tiriac nu raspunde pentru eventuale pierderi suferite in urma folosirii acestui material. Allianz-Tiriac nu-si asuma raspunderea pentru informatiile cuprinse in acest document care au fost alterate, modificate sau deformate prin orice mijloc, fara acordul sau prealabil expres. Oportunitatile prezentate in acest document nu sunt garantate de catre Allianz-Tiriac si nici de catre oricare alta companie din cadrul Allianz Group.

Internet: [www.allianztiriac.ro](http://www.allianztiriac.ro)

\* Situatie valabila la data de: 31.08.2020

# Programul Investitional US Equity

Prezentare generala si evolutie



## Caracteristici generale

Program investitional disponibil de la data:	19.12.2016
Moneda programului investitional	USD

## Descriere

**US Equity** este un program investitional, denominat in USD, accesibil printr-un contract de asigurare de viata de tip unit-linked. US Equity investeste pe piata de capital din SUA in fonduri de actiuni. La data curenta fondul de investitii accesat este ComStage S&P 500 UCITS ETF.

Programul investitional se adreseaza, cu precadere, clientilor care sunt interesati de oportunitatile investitiilor pe termen lung si care au un apetit crescut pentru investitiile cu un grad mediu de risc.

## Obiective

**US Equity** ofera investitorilor oportunitatea de a investi pe piata de capital din SUA in instrumente financiare cu risc mai ridicat de tipul actiunilor.

## Performanta programului investitional (in %)

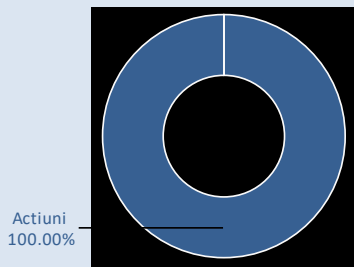
In ultima luna:	5.34%
De la inceputul anului:	0.04%
In ultimul an:	7.55%
In ultimii 3 ani:	32.50%
In ultimii 5 ani:	#N/A
De la lansare:	40.01%

## Top S&P 500 Index\*

	Emitent	Tip instrument	% in Index
1	Apple Inc	Actiuni	6.40%
2	Microsoft Corp	Actiuni	5.75%
3	Amazon.Com Inc	Actiuni	4.90%
4	Facebook Inc-Class A	Actiuni	2.25%
5	Alphabet Inc-Cl A	Actiuni	1.65%
6	Alphabet Inc-Cl C	Actiuni	1.60%
7	Johnson & Johnson	Actiuni	1.42%
8	Berkshire Hathaway Inc-Cl B	Actiuni	1.41%
9	Procter & Gamble Co/The	Actiuni	1.20%
10	Visa Inc-Class A Shares	Actiuni	1.19%

## Structura S&P 500 Index\*

### Tipuri de instrumente



## Indicator de risc conform Documentului cu informatii esentiale

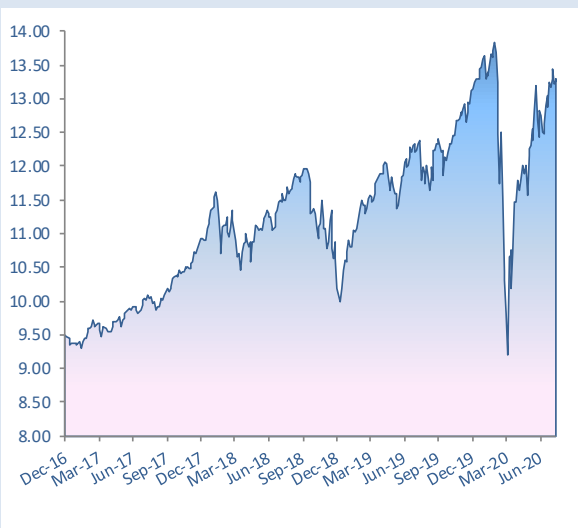


## Oportunitati si riscuri

Actiunile ofera posibilitatea obtinerii unui castig financiar superior altor tipuri de investitii pe termen mediu si lung, dar, fiind instrumente financiare cu un grad mare de risc, pot avea fluctuatii mari de pret si, in consecinta, pot produce si pierderi financiare pe perioada investitiei.

Pentru a nu fi expuse riscurilor unei singure pieti financiare sau unui singur sector economic investitiile sunt diversificate pe mai multe sectoare economice si regiuni geografice.

## Evolutia pretului de vanzare de la lansare (in USD)



## Structura pe sectoare

	Sector	% in Index
1	Tehnologia informatiei	27.48%
2	Sanatate	14.58%
3	Sector financiar	11.38%
4	Bunuri durabile	11.18%
5	Servicii de comunicatii	10.90%
6	Industrie	7.90%
7	Bunuri de larg consum	7.05%
8	Utilitati	3.13%
9	Materii prime	2.56%
10	Altele	3.84%

Programul investitional comporta atat avantajele ce ii sunt specifice cat si riscurile unor pierderi pentru clienti, castigurile din investitii fiind, de regula, proportionale cu riscul. Performantele anterioare ale programului investitional nu reprezinta o garantie a performantelor viitoare. Performanta individuala difera de la client la client, iar riscul investitional apartine in totalitate clientului. In cazul rascumpararii unitatilor, clientii pot primi inapoi o suma chiar mai mica decat investitia initiala. Acest document a fost creat pentru a oferi informatii cu caracter general si nu pentru a oferi consiliere legala sau fiscala in realizarea investitiilor viitoare. Informatiile si opiniile cuprinse in acest raport nu reprezinta recomandari de a schimba sau de a pastra programele de investitie, ci sunt informatii si opinii care pot facilita luarea unei decizii in mod independent de catre fiecare client in parte. Informatiile sau datele prezentate au fost obtinute din surse considerate de incredere, dar corectitudinea si completitudinea lor nu pot fi garantate. Informatiile si opiniile prezentate in acest document sunt supuse modificarilor sau actualizarilor periodice. Allianz-Tiriac nu raspunde pentru eventuale pierderi suferite in urma folosirii acestui material. Allianz-Tiriac nu-si asuma raspunderea pentru informatiile cuprinse in acest document care au fost alterate, modificate sau deformat prin orice mijloc, fara acordul sau prealabil expres. Oportunitatile prezentate in acest document nu sunt garantate de catre Allianz-Tiriac si nici de catre oricare alta companie din cadrul Allianz Group.

# Programul Investitional US Equity

Prezentare generala si evolutie



## Caracteristici generale

Program investitional disponibil de la data:	19.12.2016
Moneda programului investitional	USD

## Descriere

**US Equity** este un program investitional, denominat in USD, accesibil printr-un contract de asigurare de viata de tip unit-linked. US Equity investeste pe piata de capital din SUA in fonduri de actiuni. La data curenta fondul de investitii accesat este ComStage S&P 500 UCITS ETF.

Programul investitional se adreseaza, cu precadere, clientilor care sunt interesati de oportunitatile investitiilor pe termen lung si care au un apetit crescut pentru investitiile cu un grad mediu de risc.

## Obiective

**US Equity** ofera investitorilor oportunitatea de a investi pe piata de capital din SUA in instrumente financiare cu risc mai ridicat de tipul actiunilor.

## Performanta programului investitional (in %)

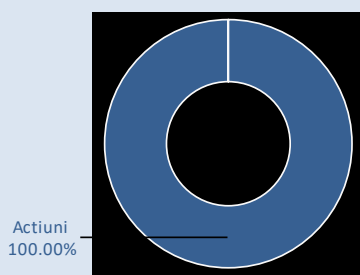
In ultima luna:	1.97%
De la inceputul anului:	-5.03%
In ultimul an:	5.07%
In ultimii 3 ani:	28.72%
In ultimii 5 ani:	#N/A
De la lansare:	32.91%

## Top S&P 500 Index\*

	Emitent	Tip instrument	% in Index
1	Microsoft Corp	Actiuni	6.02%
2	Apple Inc	Actiuni	5.80%
3	Amazon.Com Inc	Actiuni	4.51%
4	Facebook Inc-Class A	Actiuni	2.13%
5	Alphabet Inc-Cl A	Actiuni	1.66%
6	Alphabet Inc-Cl C	Actiuni	1.61%
7	Johnson & Johnson	Actiuni	1.45%
8	Berkshire Hathaway Inc-Cl B	Actiuni	1.35%
9	Visa Inc-Class A Shares	Actiuni	1.27%
10	Procter & Gamble Co/The	Actiuni	1.15%

## Structura S&P 500 Index\*

### Tipuri de instrumente



## Indicator de risc conform Documentului cu informatii esentiale

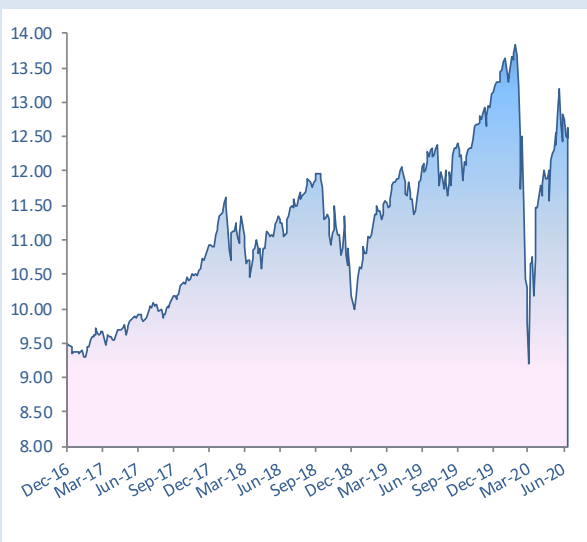


## Oportunitati si riscuri

Actiunile ofera posibilitatea obtinerii unui castig financiar superior altor tipuri de investitii pe termen mediu si lung, dar, fiind instrumente financiare cu un grad mare de risc, pot avea fluctuatii mari de pret si, in consecinta, pot produce si pierderi financiare pe perioada investitiei.

Pentru a nu fi expuse riscurilor unei singure pietei financiare sau unui singur sector economic investitiile sunt diversificate pe mai multe sectoare economice si regiuni geografice.

## Evolutia pretului de vanzare de la lansare (in USD)



## Structura pe sectoare

	Sector	% in Index
1	Tehnologia informatiei	27.49%
2	Sanatate	14.64%
3	Sector financiar	11.61%
4	Bunuri durabile	10.84%
5	Servicii de comunicatii	10.79%
6	Industrie	7.90%
7	Bunuri de larg consum	6.97%
8	Utilitati	3.07%
9	Energie	2.83%
10	Altele	3.85%

Programul investitional comporta atat avantajele ce ii sunt specifice cat si riscurile unor pierderi pentru clienti, castigurile din investitii fiind, de regula, proportionale cu riscul. Performantele anterioare ale programului investitional nu reprezinta o garantie a performantelor viitoare. Performanta individuala difera de la client la client, iar riscul investitional apartine in totalitate clientului. In cazul rascumpararii unitatilor, clientii pot primi inapoi o suma chiar mai mica decat investitia initiala. Acest document a fost creat pentru a oferi informatii cu caracter general si nu pentru a oferi consiliere legala sau fiscala in realizarea investitiilor viitoare. Informatiile si opiniile cuprinse in acest raport nu reprezinta recomandari de a schimba sau de a pastra programele de investitie, ci sunt informatii si opinii care pot facilita luarea unei decizii in mod independent de catre fiecare client in parte. Informatiile sau datele prezentate au fost obtinute din surse considerate de incredere, dar corectitudinea si completitudinea lor nu pot fi garantate. Informatiile si opiniile prezentate in acest document sunt supuse modificarilor sau actualizarilor periodice. Allianz-Tiriac nu raspunde pentru eventuale pierderi suferite in urma folosirii acestui material. Allianz-Tiriac nu-si asuma raspunderea pentru informatiile cuprinse in acest document care au fost alterate, modificate sau deformate prin orice mijloc, fara acordul sau prealabil expres. Oportunitatile prezentate in acest document nu sunt garantate de catre Allianz-Tiriac si nici de catre oricare alta companie din cadrul Allianz Group.

# Programul Investitional US Equity

Prezentare generala si evolutie



## Caracteristici generale

Program investitional disponibil de la data:	19.12.2016
Moneda programului investitional	USD

## Descriere

**US Equity** este un program investitional, denumit in USD, accesibil printr-un contract de asigurare de viata de tip unit-linked. US Equity investeste pe piata de capital din SUA in fonduri de actiuni. La data curenta fondul de investitii accesat este ComStage S&P 500 UCITS ETF.

Programul investitional se adreseaza, cu precadere, clientilor care sunt interesati de oportunitatile investitiilor pe termen lung si care au un apetit crescut pentru investitiile cu un grad mediu de risc.

## Obiective

**US Equity** ofera investitorilor oportunitatea de a investi pe piata de capital din SUA in instrumente financiare cu risc mai ridicat de tipul actiunilor.

## Performanta programului investitional (in %)

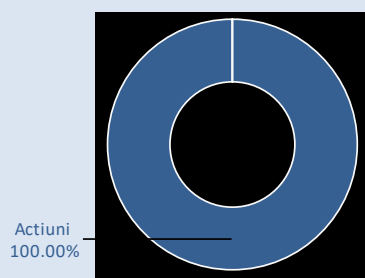
In ultima luna:	3.14%
De la inceputul anului:	-6.87%
In ultimul an:	8.98%
In ultimii 3 ani:	25.99%
In ultimii 5 ani:	#N/A
De la lansare:	30.35%

## Top S&P 500 Index\*

	Emitent	Tip instrument	% in Index
1	Microsoft Corp	Actiuni	5.52%
2	Apple Inc	Actiuni	5.25%
3	Amazon.Com Inc	Actiuni	4.02%
4	Facebook Inc-Class A	Actiuni	2.14%
5	Alphabet Inc-Cl A	Actiuni	1.70%
6	Alphabet Inc-Cl C	Actiuni	1.69%
7	Johnson & Johnson	Actiuni	1.55%
8	Berkshire Hathaway Inc-Cl B	Actiuni	1.43%
9	Visa Inc-Class A Shares	Actiuni	1.32%
10	Jpmorgan Chase & Co	Actiuni	1.21%

## Structura S&P 500 Index\*

### Tipuri de instrumente



## Indicator de risc conform Documentului cu informatii esentiale

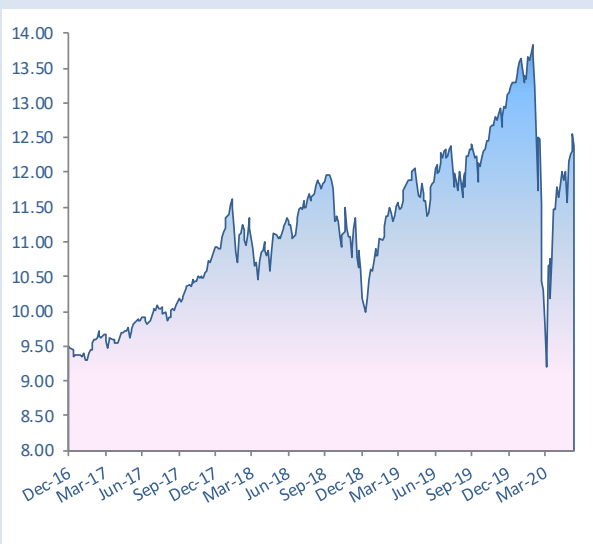


## Oportunitati si riscuri

Actiunile ofera posibilitatea obtinerii unui castig financiar superior altor tipuri de investitii pe termen mediu si lung, dar, fiind instrumente financiare cu un grad mare de risc, pot avea fluctuatii mari de pret si, in consecinta, pot produce si pierderi financiare pe perioada investitiei.

Pentru a nu fi expuse riscurilor unei singure piete financiare sau unui singur sector economic investitiile sunt diversificate pe mai multe sectoare economice si regiuni geografice.

## Evolutia pretului de vanzare de la lansare (in USD)



## Structura pe sectoare

	Sector	% in Index
1	Tehnologia informatiei	26.23%
2	Sanatate	15.25%
3	Sector financiar	11.96%
4	Servicii de comunicatii	10.98%
5	Bunuri durabile	10.54%
6	Industrie	7.87%
7	Bunuri de larg consum	7.14%
8	Utilitati	3.24%
9	Energie	2.92%
10	Altele	3.87%

Programul investitional comporta atat avantajele ce ii sunt specifice cat si riscurile unor pierderi pentru clienti, castigurile din investitii fiind, de regula, proportionale cu riscul. Performantele anterioare ale programului investitional nu reprezinta o garantie a performantelor viitoare. Performanta individuala difera de la client la client, iar riscul investitional apartine in totalitate clientului. In cazul rascumpararii unitatilor, clientii pot primi inapoi o suma chiar mai mica decat investitia initiala. Acest document a fost creat pentru a oferi informatii cu caracter general si nu pentru a oferi consiliere legala sau fiscala in realizarea investitiilor viitoare. Informatiile si opiniile cuprinse in acest raport nu reprezinta recomandari de a schimba sau de a pastra programele de investitii, ci sunt informatii si opinii care pot facilita luarea unei decizii in mod independent de catre fiecare client in parte. Informatiile sau datele prezentate au fost obtinute din surse considerate de incredere, dar corectitudinea si completitudinea lor nu pot fi garantate. Informatiile si opiniile prezentate in acest document sunt supuse modificarilor sau actualizarilor periodice. Allianz-Tiriac nu raspunde pentru eventuale pierderi suferite in urma folosirii acestui material. Allianz-Tiriac nu-si asuma raspunderea pentru informatiile cuprinse in acest document care au fost alterate, modificate sau deformate prin orice mijloc, fara acordul sau prealabil expres. Oportunitatile prezentate in acest document nu sunt garantate de catre Allianz-Tiriac si nici de catre oricare alta companie din cadrul Allianz Group.

30.04.2020

# Programul Investitional US Equity

Prezentare generala si evolutie



## Caracteristici generale

Program investitional disponibil de la data:	19.12.2016
Moneda programului investitional	USD

## Descriere

**US Equity** este un program investitional, denominat in USD, accesibil printr-un contract de asigurare de viata de tip unit-linked. US Equity investeste pe piata de capital din SUA in fonduri de actiuni. La data curenta fondul de investitii accesat este ComStage S&P 500 UCITS ETF.

Programul investitional se adreseaza, cu precadere, clientilor care sunt interesati de oportunitatile investitiilor pe termen lung si care au un apetit crescut pentru investitiile cu un grad mediu de risc.

## Obiective

**US Equity** ofera investitorilor oportunitatea de a investi pe piata de capital din SUA in instrumente financiare cu risc mai ridicat de tipul actiunilor.

## Performanta programului investitional (in %)

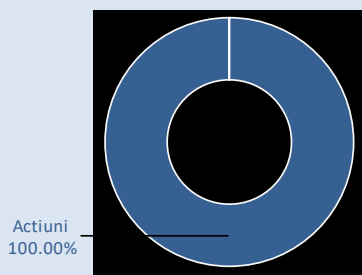
In ultima luna:	11.75%
De la inceputul anului:	-9.70%
In ultimul an:	-0.19%
In ultimii 3 ani:	23.78%
In ultimii 5 ani:	#N/A
De la lansare:	26.38%

## Top S&P 500 Index\*

	Emitent	Tip instrument	% in Index
1	Microsoft Corp	Actiuni	5.66%
2	Apple Inc	Actiuni	5.08%
3	Amazon.Com Inc	Actiuni	4.27%
4	Facebook Inc-Class A	Actiuni	2.04%
5	Alphabet Inc-Cl A	Actiuni	1.67%
6	Alphabet Inc-Cl C	Actiuni	1.67%
7	Johnson & Johnson	Actiuni	1.64%
8	Berkshire Hathaway Inc-Cl B	Actiuni	1.52%
9	Visa Inc-Class A Shares	Actiuni	1.27%
10	Jpmorgan Chase & Co	Actiuni	1.24%

## Structura S&P 500 Index\*

### Tipuri de instrumente



## Indicator de risc conform Documentului cu informatii esentiale

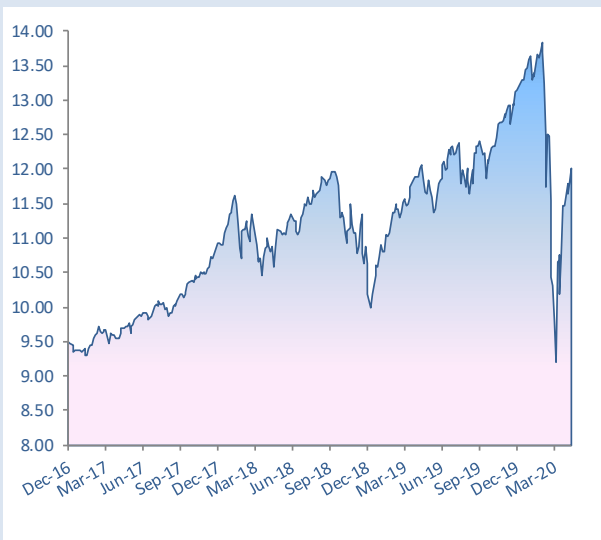


## Oportunitati si riscuri

Actiunile ofera posibilitatea obtinerii unui castig financiar superior altor tipuri de investitii pe termen mediu si lung, dar, fiind instrumente financiare cu un grad mare de risc, pot avea fluctuatii mari de pret si, in consecinta, pot produce si pierderi financiare pe perioada investitiei.

Pentru a nu fi expuse riscurilor unei singure pietei financiare sau unui singur sector economic investitiile sunt diversificate pe mai multe sectoare economice si regiuni geografice.

## Evolutia pretului de vanzare de la lansare (in USD)



## Structura pe sectoare

	Sector	% in Index
1	Tehnologia informatiei	25.73%
2	Sanatare	15.37%
3	Sector financiar	12.15%
4	Servicii de comunicatii	10.85%
5	Bunuri durabile	10.48%
6	Industria	7.85%
7	Bunuri de larg consum	7.38%
8	Utilitati	3.27%
9	Energie	3.05%
10	Altele	3.87%

Programul investitional comporta atat avantajele ce ii sunt specifice cat si riscurile unor pierderi pentru clienti, castigurile din investitii fiind, de regula, proportionale cu riscul. Performantele anterioare ale programului investitional nu reprezinta o garantie a performantelor viitoare. Performanta individuala difera de la client la client, iar riscul investitional apartine in totalitate clientului. In cazul rascumpararii unitatilor, clientii pot primi inapoi o suma chiar mai mica decat investitia initiala. Acest document a fost creat pentru a oferi informatii cu caracter general si nu pentru a oferi consiliere legala sau fiscala in realizarea investitiilor viitoare. Informatiile si opiniile cuprinse in acest raport nu reprezinta recomandari de a schimba sau de a pastra programele de investitii, ci sunt informatii si opinii care pot facilita luarea unei decizii in mod independent de catre fiecare client in parte. Informatiile sau datele prezentate au fost obtinute din surse considerate de incredere, dar corectitudinea si completitudinea lor nu pot fi garantate. Informatiile si opiniile prezentate in acest document sunt supuse modificarilor sau actualizarilor periodice. Allianz-Tiriac nu raspunde pentru eventuale pierderi suferite in urma folosirii acestui material. Allianz-Tiriac nu-si asuma raspunderea pentru informatiile cuprinse in acest document care au fost alterate, modificate sau deformat prin orice mijloc, fara acordul sau prealabil expres. Oportunitatile prezentate in acest document nu sunt garantate de catre Allianz-Tiriac si nici de catre oricare alta companie din cadrul Allianz Group.

Internet: [www.allianztiriac.ro](http://www.allianztiriac.ro)

\* Situatie valabila la data de: 30.04.2020



31.03.2020

# Programul Investitional US Equity

Prezentare generala si evolutie



## Caracteristici generale

Program investitional disponibil de la data:	19.12.2016
Moneda programului investitional	USD

## Descriere

**US Equity** este un program investitional, denominat in USD, accesibil printr-un contract de asigurare de viata de tip unit-linked. US Equity investeste pe piata de capital din SUA in fonduri de actiuni. La data curenta fondul de investitii accesat este ComStage S&P 500 UCITS ETF.

Programul investitional se adreseaza, cu precadere, clientilor care sunt interesati de oportunitatile investitiilor pe termen lung si care au un apetit crescut pentru investitiile cu un grad mediu de risc.

## Obiective

**US Equity** ofera investitorilor oportunitatea de a investi pe piata de capital din SUA in instrumente financiare cu risc mai ridicat de tipul actiunilor.

## Performanta programului investitional (in %)

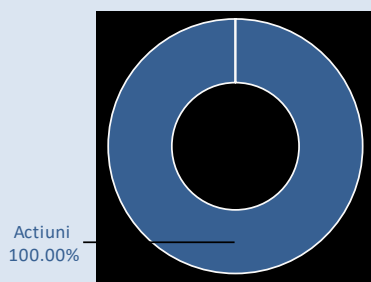
In ultima luna:	-8.50%
De la inceputul anului:	-19.20%
In ultimul an:	-7.23%
In ultimii 3 ani:	11.72%
In ultimii 5 ani:	#N/A
De la lansare:	13.09%

## Top S&P 500 Index\*

	Emitent	Tip instrument	% in Index
1	Microsoft Corp	Actiuni	5.62%
2	Apple Inc	Actiuni	4.96%
3	Amazon.Com Inc	Actiuni	3.79%
4	Facebook Inc-Class A	Actiuni	1.87%
5	Berkshire Hathaway Inc-Cl B	Actiuni	1.67%
6	Alphabet Inc-Cl A	Actiuni	1.63%
7	Alphabet Inc-Cl C	Actiuni	1.62%
8	Johnson & Johnson	Actiuni	1.61%
9	Jpmorgan Chase & Co	Actiuni	1.32%
10	Visa Inc-Class A Shares	Actiuni	1.29%

## Structura S&P 500 Index\*

### Tipuri de instrumente



## Indicator de risc conform Documentului cu informatii esentiale

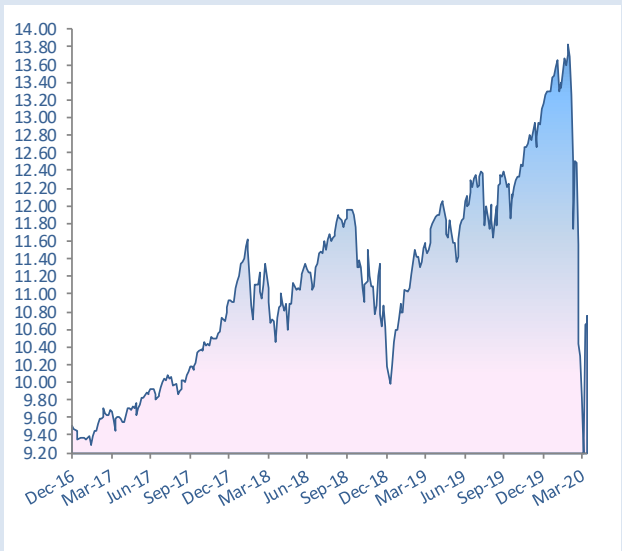


## Oportunitati si riscuri

Actiunile ofera posibilitatea obtinerii unui castig financiar superior altor tipuri de investitii pe termen mediu si lung, dar, fiind instrumente financiare cu un grad mare de risc, pot avea fluctuatii mari de pret si, in consecinta, pot produce si pierderi financiare pe perioada investitiei.

Pentru a nu fi expuse riscurilor unei singure pietei financiare sau unui singur sector economic investitiile sunt diversificate pe mai multe sectoare economice si regiuni geografice.

## Evolutia pretului de vanzare de la lansare (in USD)



## Structura pe sectoare

	Sector	% in Index
1	Tehnologia informatiei	25.51%
2	Sanatate	15.40%
3	Sector financiar	12.54%
4	Servicii de comunicatii	10.76%
5	Bunuri durabile	9.81%
6	Industrie	8.11%
7	Bunuri de larg consum	7.80%
8	Energie	2.65%
9	Utilitati	3.57%
10	Altele	3.85%

Programul investitional comporta atat avantajele ce ii sunt specifice cat si riscurile unor pierderi pentru clienti, castigurile din investitii fiind, de regula, proportionale cu riscul. Performantele anterioare ale programului investitional nu reprezinta o garantie a performantelor viitoare. Performanta individuala difera de la client la client, iar riscul investitional apartine in totalitate clientului. In cazul rascumpararii unitatilor, clientii pot primi inapoi o suma chiar mai mica decat investitia initiala. Acest document a fost creat pentru a oferi informatii cu caracter general si nu pentru a oferi consiliere legala sau fiscala in realizarea investitiilor viitoare. Informatiile si opiniile cuprinse in acest raport nu reprezinta recomandari de a schimba sau de a pastra programele de investitie, ci sunt informatii si opinii care pot facilita luarea unei decizii in mod independent de catre fiecare client in parte. Informatiile sau datele prezentate au fost obtinute din surse considerate de incredere, dar corectitudinea si completitudinea lor nu pot fi garantate. Informatiile si opiniile prezentate in acest document sunt supuse modificarilor sau actualizarilor periodice. Allianz-Tiriac nu raspunde pentru eventualele pierderi suferite in urma folosirii acestui material. Allianz-Tiriac nu-si asuma raspunderea pentru informatiile cuprinse in acest document care au fost alterate, modificate sau deformat prin orice mijloc, fara acordul sau prealabil expres. Oportunitatile prezentate in acest document nu sunt garantate de catre Allianz-Tiriac si nici de catre oricare alta companie din cadrul Allianz Group.

Internet: [www.allianztiriac.ro](http://www.allianztiriac.ro)

\* Situatie valabila la data de: 31.03.2020

# Programul Investitional US Equity

Prezentare generala si evolutie



## Caracteristici generale

Program investitional disponibil de la data:	19.12.2016
Moneda programului investitional	USD

## Descriere

**US Equity** este un program investitional, denominat in USD, accesibil printr-un contract de asigurare de viata de tip unit-linked. US Equity investeste pe piata de capital din SUA in fonduri de actiuni. La data curenta fondul de investitii accesat este ComStage S&P 500 UCITS ETF.

Programul investitional se adreseaza, cu precadere, clientilor care sunt interesati de oportunitatile investitiilor pe termen lung si care au un apetit crescut pentru investitiile cu un grad mediu de risc.

## Obiective

**US Equity** ofera investitorilor oportunitatea de a investi pe piata de capital din SUA in instrumente financiare cu risc mai ridicat de tipul actiunilor.

## Performanta programului investitional (in %)

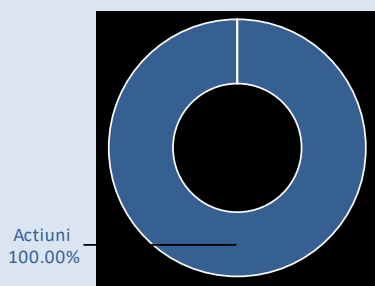
In ultima luna:	-11.99%
De la inceputul anului:	-11.69%
In ultimul an:	2.82%
In ultimii 3 ani:	22.09%
In ultimii 5 ani:	#N/A
De la lansare:	23.59%

## Top S&P 500 Index\*

	Emitent	Tip instrument	% in Index
1	Microsoft Corp	Actiuni	5.05%
2	Apple Inc	Actiuni	4.66%
3	Amazon.Com Inc	Actiuni	3.20%
4	Facebook Inc-Class A	Actiuni	1.89%
5	Berkshire Hathaway Inc-CI B	Actiuni	1.65%
6	Alphabet Inc-CI A	Actiuni	1.64%
7	Alphabet Inc-CI C	Actiuni	1.64%
8	Jpmorgan Chase & Co	Actiuni	1.49%
9	Johnson & Johnson	Actiuni	1.45%
10	Visa Inc-Class A Shares	Actiuni	1.27%

## Structura S&P 500 Index\*

Tipuri de instrumente



## Indicator de risc conform Documentului cu informatii esentiale



Risc scazut

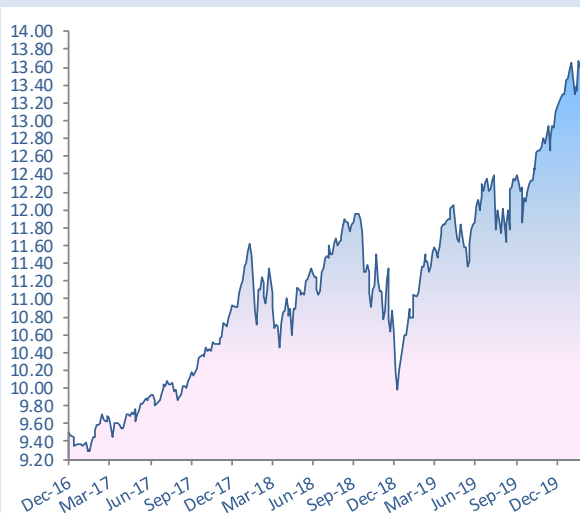
Risc ridicat

## Oportunitati si riscuri

Actiunile ofera posibilitatea obtinerii unui castig financiar superior altor tipuri de investitii pe termen mediu si lung, dar, fiind instrumente financiare cu un grad mare de risc, pot avea fluctuatii mari de pret si, in consecinta, pot produce si pierderi financiare pe perioada investitiei.

Pentru a nu fi expuse riscurilor unei singure piete financiare sau unui singur sector economic investitiile sunt diversificate pe mai multe sectoare economice si regiuni geografice.

## Evolutia pretului de vanzare de la lansare (in USD)



## Structura pe sectoare

	Sector	% in Index
1	Tehnologia informatiei	24.45%
2	Sanatate	14.05%
3	Sector financiar	13.78%
4	Servicii de comunicatii	10.72%
5	Bunuri durabile	9.91%
6	Industrie	8.79%
7	Bunuri de larg consum	7.25%
8	Energie	3.58%
9	Utilitati	3.48%
10	Altele	3.99%

Programul investitional comporta atat avantajele ce ii sunt specifice cat si riscurile unor pierderi pentru clienti, castigurile din investitii fiind, de regula, proportionale cu riscul. Performantele anterioare ale programului investitional nu reprezinta o garantie a performantelor viitoare. Performanta individuala difera de la client la client, iar riscul investitional apartine in totalitate clientului. In cazul rascumpararii unitatilor, clientii pot primi inapoi o suma chiar mai mica decat investitia initiala. Acest document a fost creat pentru a oferi informatii cu caracter general si nu pentru a oferi consiliere legala sau fiscala in realizarea investitiilor viitoare. Informatiile si opiniile cuprinse in acest raport nu reprezinta recomandari de a schimba sau de a pastra programele de investitie, ci sunt informatii si opinii care pot facilita luarea unei decizii in mod independent de catre fiecare client in parte. Informatiile sau datele prezentate au fost obtinute din surse considerate de incredere, dar corectitudinea si completitudinea lor nu pot fi garantate. Informatiile si opiniile prezentate in acest document sunt supuse modificarilor sau actualizarilor periodice. Allianz-Tiriac nu raspunde pentru eventualele pierderi suferite in urma folosirii acestui material. Allianz-Tiriac nu-si asuma raspunderea pentru informatiile cuprinse in acest document care au fost alterate, modificate sau deformate prin orice mijloc, fara acordul sau prealabil expres. Oportunitatile prezentate in acest document nu sunt garantate de catre Allianz-Tiriac si nici de catre oricare alta companie din cadrul Allianz Group.

31.01.2020

# Programul Investitional US Equity

Prezentare generala si evolutie



## Caracteristici generale

Program investitional disponibil de la data:	19.12.2016
Moneda programului investitional	USD

## Descriere

**US Equity** este un program investitional, denominat in USD, accesibil printr-un contract de asigurare de viata de tip unit-linked. US Equity investeste pe piata de capital din SUA in fonduri de actiuni. La data curenta fondul de investitii accesat este ComStage S&P 500 UCITS ETF.

Programul investitional se adreseaza, cu precadere, clientilor care sunt interesati de oportunitatile investitiilor pe termen lung si care au un apetit crescut pentru investitiile cu un grad mediu de risc.

## Obiective

**US Equity** ofera investitorilor oportunitatea de a investi pe piata de capital din SUA in instrumente financiare cu risc mai ridicat de tipul actiunilor.

## Performanta programului investitional (in %)

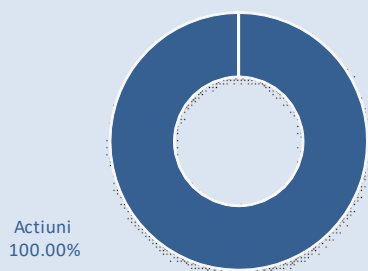
In ultima luna:	0.34%
De la inceputul anului:	0.34%
In ultimul an:	20.81%
In ultimii 3 ani:	43.36%
In ultimii 5 ani:	#N/A
De la lansare:	40.43%

## Top S&P 500 Index\*

	Emitent	Tip instrument	% in Index
1	Microsoft Corp	Actiuni	4.86%
2	Apple Inc	Actiuni	4.84%
3	Amazon.Com Inc	Actiuni	3.13%
4	Facebook Inc-Class A	Actiuni	1.82%
5	Berkshire Hathway Inc-CI B	Actiuni	1.64%
6	Alphabet Inc-CI A	Actiuni	1.61%
7	Alphabet Inc-CI C	Actiuni	1.60%
8	JP Morgan Chase & Co	Actiuni	1.55%
9	Johnson & Johnson	Actiuni	1.47%
10	Visa Inc-Class A Shares	Actiuni	1.27%

## Structura S&P 500 Index\*

### Tipuri de instrumente



## Indicator de risc conform Documentului cu informatii esentiale

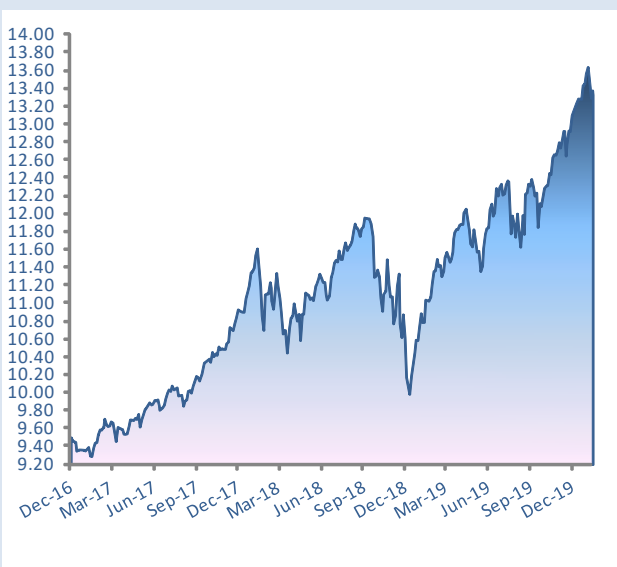


## Oportunitati si riscuri

Actiunile ofera posibilitatea obtinerii unui castig financiar superior altor tipuri de investitii pe termen mediu si lung, dar, fiind instrumente financiare cu un grad mare de risc, pot avea fluctuatii mari de pret si, in consecinta, pot produce si pierderi financiare pe perioada investitiei.

Pentru a nu fi expuse riscurilor unei singure pietei financiare sau unui singur sector economic investitiile sunt diversificate pe mai multe sectoare economice si regiuni geografice.

## Evolutia pretului de vanzare de la lansare (in USD)



## Structura pe sectoare

	Sector	% in Index
1	Tehnologia informatiei	24.20%
2	Sector financiar	14.16%
3	Sanatate	13.81%
4	Servicii de comunicatii	10.49%
5	Bunuri durabile	9.84%
6	Industrie	8.91%
7	Bunuri de larg consum	7.24%
8	Energie	3.87%
9	Utilitati	3.55%
10	Altele	3.93%

Programul investitional comporta atat avantajele ce ii sunt specifice cat si riscurile unor pierderi pentru clienti, castigurile din investitii fiind, de regula, proportionale cu riscul. Performantele anterioare ale programului investitional nu reprezinta o garantie a performantelor viitoare. Performanta individuala difera de la client la client, iar riscul investitional apartine in totalitate clientului. In cazul rascumpararii unitatilor, clientii pot primi inapoi o suma chiar mai mica decat investitia initiala. Acest document a fost creat pentru a oferi informatii cu caracter general si nu pentru a oferi consiliere legala sau fiscala in realizarea investitiilor viitoare. Informatiile si opiniile cuprinse in acest raport nu reprezinta recomandari de a schimba sau de a pastra programele de investitie, ci sunt informatii si opinii care pot facilita luarea unei decizii in mod independent de catre fiecare client in parte. Informatiile sau datele prezentate au fost obtinute din surse considerate de incredere, dar corectitudinea si completitudinea lor nu pot fi garantate. Informatiile si opiniile prezentate in acest document sunt supuse modificarilor sau actualizarilor periodice. Allianz-Tiriac nu raspunde pentru eventualele pierderi suferite in urma folosirii acestui material. Allianz-Tiriac nu-si asuma raspunderea pentru informatiile cuprinse in acest document care au fost alterate, modificate sau deformate prin orice mijloc, fara acordul sau prealabil expres. Oportunitatile prezentate in acest document nu sunt garantate de catre Allianz-Tiriac si nici de catre oricare alta companie din cadrul Allianz Group.

# Programul Investitional US Equity

Prezentare generala si evolutie



## Caracteristici generale

Program investitional disponibil de la data:	19.12.2016
Moneda programului investitional	USD

## Descriere

**US Equity** este un program investitional, denumit in USD, accesibil printr-un contract de asigurare de viata de tip unit-linked. US Equity investeste pe piata de capital din SUA in fonduri de actiuni. La data curenta fondul de investitie accesat este ComStage S&P 500 UCITS ETF.

Programul investitional se adreseaza, cu precadere, clientilor care sunt interesati de oportunitatile investitiilor pe termen lung si care au un apetit crescut pentru investitiile cu un grad mediu de risc.

## Obiective

**US Equity** ofera investitorilor oportunitatea de a investi pe piata de capital din SUA in instrumente financiare cu risc mai ridicat de tipul actiunilor.

## Performanta programului investitional (in %)

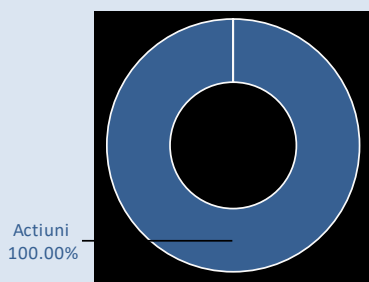
In ultima luna:	2.81%
De la inceputul anului:	30.48%
In ultimul an:	30.48%
In ultimii 3 ani:	42.19%
In ultimii 5 ani:	#N/A
De la lansare:	39.96%

## Top S&P 500 Index\*

	Emitent	Tip instrument	% in Index
1	Microsoft Corp	Actiuni	4.52%
2	Apple Inc.	Actiuni	4.51%
3	Amazon.com Inc	Actiuni	2.90%
4	Facebook Inc	Actiuni	1.87%
5	Berkshire Hathaway B	Actiuni	1.65%
6	JP Morgan Chase & Co	Actiuni	1.63%
7	Google Inc A	Actiuni	1.51%
8	Google Inc C	Actiuni	1.51%
9	Johnson & Johnson	Actiuni	1.43%
10	Visa Inc	Actiuni	1.21%

## Structura S&P 500 Index\*

### Tipuri de instrumente



## Indicator de risc conform Documentului cu informatii esentiale

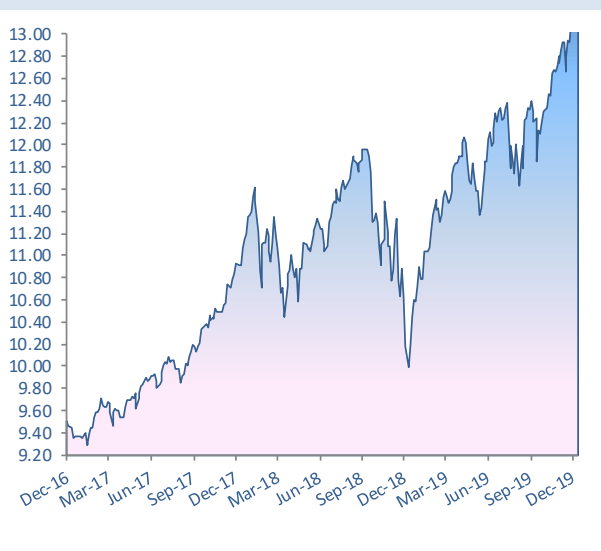


## Oportunitati si riscuri

Actiunile ofera posibilitatea obtinerii unui castig financiar superior altor tipuri de investitii pe termen mediu si lung, dar, fiind instrumente financiare cu un grad mare de risc, pot avea fluctuatii mari de pret si, in consecinta, pot produce si pierderi financiare pe perioada investitiei.

Pentru a nu fi expuse riscurilor unei singure pietei financiare sau unui singur sector economic investitiile sunt diversificate pe mai multe sectoare economice si regiuni geografice.

## Evolutia pretului de vanzare de la lansare (in USD)



## Structura pe sectoare

	Sector	% in Index
1	Tehnologia informatiei	23.18%
2	Bunuri de larg consum	17.00%
3	Banci si servicii financiare	12.93%
4	Telecomunicatii	10.45%
5	Companii industriale si de transport	9.07%
6	Produse farmaceutice si Biotehnologie	7.67%
7	Sanatate	6.54%
8	Petrol, gaze si metale	4.58%
9	Utilitati	3.30%
10	Imobiliare si fonduri de investitii imobiliare	2.90%
11	Materii prime	2.37%

Programul investitional comporta atat avantajele ce ii sunt specifice cat si riscurile unor pierderi pentru clienti, castigurile din investitii fiind, de regula, proportionale cu riscul. Performantele anterioare ale programului investitional nu reprezinta o garantie a performantelor viitoare. Performanta individuala difera de la client la client, iar riscul investitional apartine in totalitate clientului. In cazul rascumpararii unitatilor, clientii pot primi inapoi o suma chiar mai mica decat investitia initiala. Acest document a fost creat pentru a oferi informatii cu caracter general si nu pentru a oferi consiliere legala sau fiscala in realizarea investitiilor viitoare. Informatiile si opiniile cuprinse in acest raport nu reprezinta recomandari de a schimba sau de a pastra programele de investitie, ci sunt informatii si opinii care pot facilita luarea unei decizii in mod independent de catre fiecare client in parte. Informatiile sau datele prezentate au fost obtinute din surse considerate de incredere, dar corectitudinea si completitudinea lor nu pot fi garantate. Informatiile si opiniile prezentate in acest document sunt supuse modificarilor sau actualizarilor periodice. Allianz-Tiriac nu raspunde pentru eventuale pierderi suferite in urma folosirii acestui material. Allianz-Tiriac nu-si asuma raspunderea pentru informatiile cuprinse in acest document care au fost alterate, modificate sau deformate prin orice mijloc, fara acordul sau prealabil expres. Oportunitatile prezentate in acest document nu sunt garantate de catre Allianz-Tiriac si nici de catre oricare alta companie din cadrul Allianz Group.

# Programul Investitional US Equity

Prezentare generala si evolutie



## Caracteristici generale

Program investitional disponibil de la data:	19.12.2016
Moneda programului investitional	USD

## Descriere

**US Equity** este un program investitional, denumit in USD, accesibil printr-un contract de asigurare de viata de tip unit-linked. US Equity investeste pe piata de capital din SUA in fonduri de actiuni. La data curenta fondul de investitie accesat este ComStage S&P 500 UCITS ETF.

Programul investitional se adreseaza, cu precadere, clientilor care sunt interesati de oportunitatile investitiilor pe termen lung si care au un apetit crescut pentru investitiile cu un grad mediu de risc.

## Obiective

**US Equity** ofera investitorilor oportunitatea de a investi pe piata de capital din SUA in instrumente financiare cu risc mai ridicat de tipul actiunilor.

## Performanta programului investitional (in %)

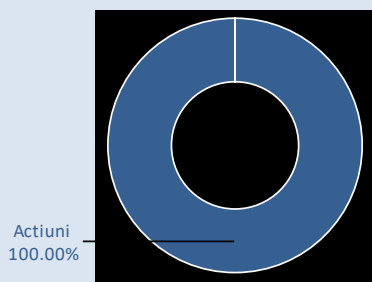
In ultima luna:	3.89%
De la inceputul anului:	26.92%
In ultimul an:	15.52%
In ultimii 3 ani:	#N/A
In ultimii 5 ani:	#N/A
De la lansare:	36.14%

## Top S&P 500 Index\*

	Emitent	Tip instrument	% in Index
1	Microsoft Corp	Actiuni	4.43%
2	Apple Inc.	Actiuni	4.35%
3	Amazon.com Inc	Actiuni	2.87%
4	Facebook Inc	Actiuni	1.86%
5	Berkshire Hathaway B	Actiuni	1.66%
6	JP Morgan Chase & Co	Actiuni	1.61%
7	Google Inc C	Actiuni	1.51%
8	Google Inc A	Actiuni	1.50%
9	Johnson & Johnson	Actiuni	1.39%
10	Visa Inc	Actiuni	1.22%

## Structura S&P 500 Index\*

### Tipuri de instrumente



## Indicator de risc conform Documentului cu informatii esentiale

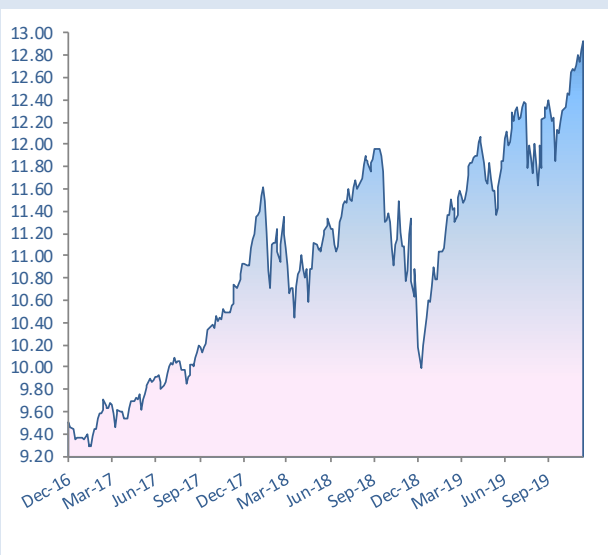


## Oportunitati si riscuri

Actiunile ofera posibilitatea obtinerii unui castig financiar superior altor tipuri de investitii pe termen mediu si lung, dar, fiind instrumente financiare cu un grad mare de risc, pot avea fluctuatii mari de pret si, in consecinta, pot produce si pierderi financiare pe perioada investitiei.

Pentru a nu fi expuse riscurilor unei singure pietei financiare sau unui singur sector economic investitiile sunt diversificate pe mai multe sectoare economice si regiuni geografice.

## Evolutia pretului de vanzare de la lansare (in USD)



## Structura pe sectoare

	Sector	% in Index
1	Tehnologia informatiei	22.85%
2	Bunuri de larg consum	17.03%
3	Banci si servicii financiare	13.13%
4	Telecomunicatii	10.45%
5	Companii industriale si de transport	9.30%
6	Produce farmaceutice si Biotehnologie	7.56%
7	Sanatate	6.51%
8	Petrol, gaze si metale	4.48%
9	Utilitati	3.29%
10	Imobiliare si fonduri de investitii imobiliare	2.98%
11	Materii prime	2.41%

Programul investitional comporta atat avantajele ce ii sunt specifice cat si riscurile unor pierderi pentru clienti, castigurile din investitii fiind, de regula, proportionale cu riscul. Performantele anterioare ale programului investitional nu reprezinta o garantie a performantelor viitoare. Performanta individuala difera de la client la client, iar riscul investitional apartine in totalitate clientului. In cazul rascumpararii unitatilor, clientii pot primi inapoi o suma chiar mai mica decat investitia initiala. Acest document a fost creat pentru a oferi informatii cu caracter general si nu pentru a oferi consiliere legala sau fiscala in realizarea investitiilor viitoare. Informatiile si opiniile cuprinse in acest raport nu reprezinta recomandari de a schimba sau de a pastra programele de investitie, ci sunt informatii si opinii care pot facilita luarea unei decizii in mod independent de catre fiecare client in parte. Informatiile sau datele prezentate au fost obtinute din surse considerate de incredere, dar corectitudinea lor nu pot fi garantate. Informatiile si opiniile prezentate in acest document sunt supuse modificarilor sau actualizarilor periodice. Allianz-Tiriac nu raspunde pentru eventuale pierderi suferite in urma folosirii acestui material. Allianz-Tiriac nu-si asuma raspunderea pentru informatiile cuprinse in acest document care au fost alterate, modificate sau deformat prin orice mijloc, fara acordul sau prealabil expres. Oportunitatile prezentate in acest document nu sunt garantate de catre Allianz-Tiriac si nici de catre oricare alta companie din cadrul Allianz Group.

# Programul Investitional US Equity

Prezentare generala si evolutie



## Caracteristici generale

Program investitional disponibil de la data:	19.12.2016
Moneda programului investitional	USD

## Descriere

**US Equity** este un program investitional, denumit in USD, accesibil printr-un contract de asigurare de viata de tip unit-linked. US Equity investeste pe piata de capital din SUA in fonduri de actiuni. La data curenta fondul de investitii accesat este ComStage S&P 500 UCITS ETF.

Programul investitional se adreseaza, cu precadere, clientilor care sunt interesati de oportunitatile investitiilor pe termen lung si care au un apetit crescut pentru investitiile cu un grad mediu de risc.

## Obiective

**US Equity** ofera investitorilor oportunitatea de a investi pe piata de capital din SUA in instrumente financiare cu risc mai ridicat de tipul actiunilor.

## Performanta programului investitional (in %)

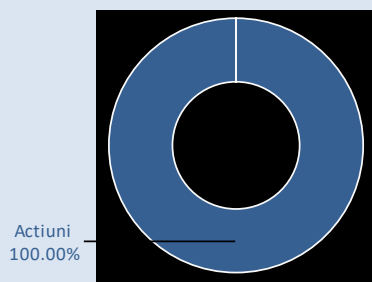
In ultima luna:	1.69%
De la inceputul anului:	22.16%
In ultimul an:	12.09%
In ultimii 3 ani:	#N/A
In ultimii 5 ani:	#N/A
De la lansare:	31.04%

## Top S&P 500 Index\*

	Emitent	Tip instrument	% in Index
1	Microsoft Corp	Actiuni	4.34%
2	Apple Inc.	Actiuni	4.19%
3	Amazon.com Inc	Actiuni	2.93%
4	Facebook Inc	Actiuni	1.83%
5	Berkshire Hathaway B	Actiuni	1.65%
6	JP Morgan Chase & Co	Actiuni	1.58%
7	Google Inc C	Actiuni	1.51%
8	Google Inc A	Actiuni	1.49%
9	Johnson & Johnson	Actiuni	1.38%
10	Procter & Gamble	Actiuni	1.24%

## Structura S&P 500 Index\*

### Tipuri de instrumente



## Indicator de risc conform Documentului cu informatii esentiale



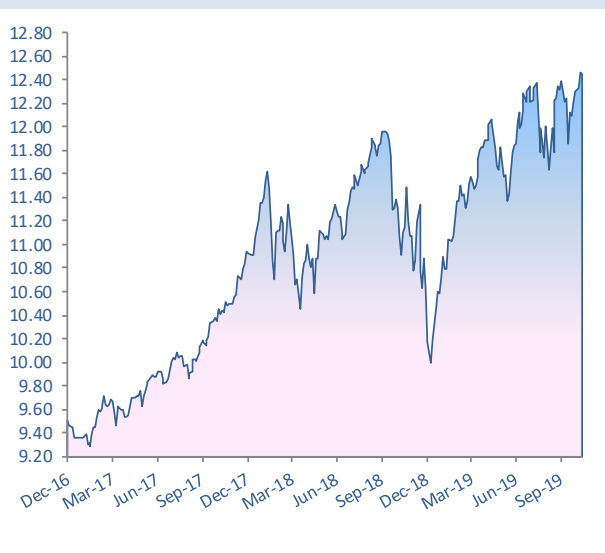
Risc scazut Risc ridicat

## Oportunitati si riscuri

Actiunile ofera posibilitatea obtinerii unui castig financiar superior altor tipuri de investitii pe termen mediu si lung, dar, fiind instrumente financiare cu un grad mare de risc, pot avea fluctuatii mari de pret si, in consecinta, pot produce si pierderi financiare pe perioada investitiei.

Pentru a nu fi expuse riscurilor unei singure pietei financiare sau unui singur sector economic investitiile sunt diversificate pe mai multe sectoare economice si regiuni geografice.

## Evolutia pretului de vanzare de la lansare (in USD)



## Structura pe sectoare

	Sector	% in Index
1	Tehnologia informatiei	22.30%
2	Bunuri de larg consum	17.42%
3	Banci si servicii financiare	12.95%
4	Telecomunicatii	10.42%
5	Companii industriale si de transport	9.24%
6	Produse farmaceutice si Biotehnologie	7.67%
7	Sanatate	6.36%
8	Petrol, gaze si metale	4.57%
9	Utilitati	3.49%
10	Imobiliare si fonduri de investitii imobiliare	3.15%
11	Materii prime	2.42%

Programul investitional comporta atat avantajele ce ii sunt specifice cat si riscurile unor pierderi pentru clienti, castigurile din investitii fiind, de regula, proportionale cu riscul. Performantele anterioare ale programului investitional nu reprezinta o garantie a performantelor viitoare. Performanta individuala difera de la client la client, iar riscul investitional apartine in totalitate clientului. In cazul rascumpararii unitatilor, clientii pot primi inapoi o suma chiar mai mica decat investitia initiala. Acest document a fost creat pentru a oferi informatii cu caracter general si nu pentru a oferi consiliere legala sau fiscala in realizarea investitiilor viitoare. Informatiile si opiniile cuprinse in acest raport nu reprezinta recomandari de a schimba sau de a pastra programele de investitie, ci sunt informatii si opinii care pot facilita luarea unei decizii in mod independent de catre fiecare client in parte. Informatiile sau datele prezentate au fost obtinute din surse considerate de incredere, dar corectitudinea si completitudinea lor nu pot fi garantate. Informatiile si opiniile prezentate in acest document sunt supuse modificarilor sau actualizarilor periodice. Allianz-Tiriac nu raspunde pentru eventualele pierderi suferite in urma folosirii acestui material. Allianz-Tiriac nu-si asuma raspunderea pentru informatiile cuprinse in acest document care au fost alterate, modificate sau deformat prin orice mijloc, fara acordul sau prealabil expres. Oportunitatile prezentate in acest document nu sunt garantate de catre Allianz-Tiriac si nici de catre oricare alta companie din cadrul Allianz Group.

# Programul Investitional US Equity

Prezentare generala si evolutie



## Caracteristici generale

Program investitional disponibil de la data:	19.12.2016
Moneda programului investitional	USD

## Descriere

**US Equity** este un program investitional, denumit in USD, accesibil printr-un contract de asigurare de viata de tip unit-linked. US Equity investeste pe piata de capital din SUA in fonduri de actiuni. La data curenta fondul de investitii accesat este ComStage S&P 500 UCITS ETF.

Programul investitional se adreseaza, cu precadere, clientilor care sunt interesati de oportunitatile investitiilor pe termen lung si care au un apetit crescut pentru investitiile cu un grad mediu de risc.

## Obiective

**US Equity** ofera investitorilor oportunitatea de a investi pe piata de capital din SUA in instrumente financiare cu risc mai ridicat de tipul actiunilor.

## Performanta programului investitional (in %)

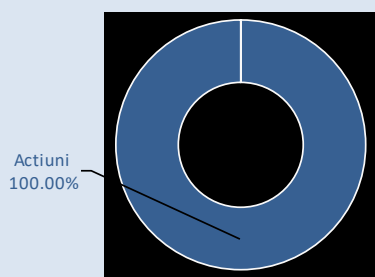
In ultima luna:	2.09%
De la inceputul anului:	20.13%
In ultimul an:	2.41%
In ultimii 3 ani:	#N/A
In ultimii 5 ani:	#N/A
De la lansare:	28.86%

## Top S&P 500 Index\*

	Emitent	Tip instrument	% in Index
1	Microsoft Corp	Actiuni	4.30%
2	Apple Inc.	Actiuni	3.85%
3	Amazon.com Inc	Actiuni	2.92%
4	Facebook Inc	Actiuni	1.73%
5	Berkshire Hathaway B	Actiuni	1.65%
6	JP Morgan Chase & Co	Actiuni	1.52%
7	Google Inc C	Actiuni	1.49%
8	Google Inc A	Actiuni	1.48%
9	Johnson & Johnson	Actiuni	1.38%
10	Procter & Gamble	Actiuni	1.26%

## Structura S&P 500 Index\*

### Tipuri de instrumente



## Indicator de risc conform Documentului cu informatii esentiale



Risc scazut

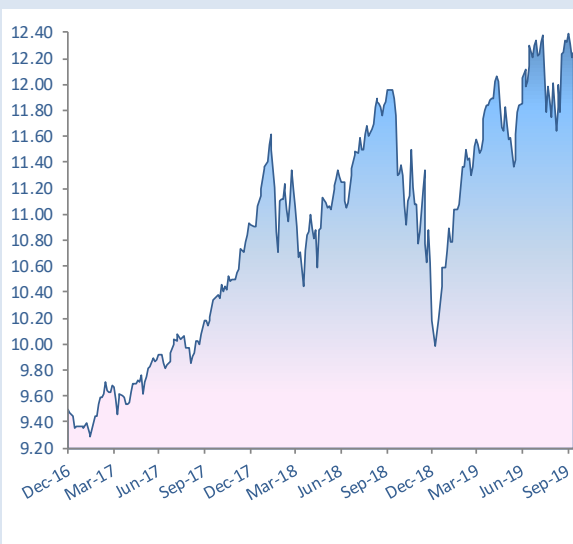
Risc ridicat

## Oportunitati si riscuri

Actiunile ofera posibilitatea obtinerii unui castig financiar superior altor tipuri de investitii pe termen mediu si lung, dar, fiind instrumente financiare cu un grad mare de risc, pot avea fluctuatii mari de pret si, in consecinta, pot produce si pierderi financiare pe perioada investitiei.

Pentru a nu fi expuse riscurilor unei singure pietei financiare sau unui singur sector economic investitiile sunt diversificate pe mai multe sectoare economice si regiuni geografice.

## Evolutia pretului de vanzare de la lansare (in USD)



## Structura pe sectoare

Sector	% in Index
1 Tehnologia informatiei	21.93%
2 Bunuri de larg consum	17.71%
3 Banci si servicii financiare	12.94%
4 Telecomunicatii	10.36%
5 Companii industriale si de transport	9.34%
6 Produse farmaceutice si Biotehnologie	7.47%
7 Sanatate	6.18%
8 Petrol, gaze si metale	4.77%
9 Utilitati	3.59%
10 Imobiliare si fonduri de investitii imobiliare	3.22%
11 Materii prime	2.48%

Programul investitional comporta atat avantajele ce ii sunt specifice cat si riscurile unor pierderi pentru clienti, castigurile din investitii fiind, de regula, proportionale cu riscul. Performantele anterioare ale programului investitional nu reprezinta o garantie a performantelor viitoare. Performanta individuala difera de la client la client, iar riscul investitional apartine in totalitate clientului. In cazul rascumpararii unitatilor, clientii pot primi inapoi o suma chiar mai mica decat investitia initiala. Acest document a fost creat pentru a oferi informatii cu caracter general si nu pentru a oferi consiliere legala sau fiscala in realizarea investitiilor viitoare. Informatiile si opiniile cuprinse in acest raport nu reprezinta recomandari de a schimba sau de a pastra programele de investitie, ci sunt informatii si opinii care pot facilita luarea unei decizii in mod independent de catre fiecare client in parte. Informatiile sau datele prezentate au fost obtinute din surse considerate de incredere, dar corectitudinea si completitudinea lor nu pot fi garantate. Informatiile si opiniile prezentate in acest document sunt supuse modificarilor sau actualizarilor periodice. Allianz-Tiriac nu raspunde pentru eventuale pierderi suferite in urma folosirii acestui material. Allianz-Tiriac nu-si asuma raspunderea pentru informatiile cuprinse in acest document care au fost alterate, modificate sau deformate prin orice mijloc, fara acordul sau prealabil expres. Oportunitatile prezentate in acest document nu sunt garantate de catre Allianz-Tiriac si nici de catre oricare alta companie din cadrul Allianz Group.

# Programul Investitional US Equity

Prezentare generala si evolutie



## Caracteristici generale

Program investitional disponibil de la data:	19.12.2016
Moneda programului investitional	USD

## Descriere

**US Equity** este un program investitional, denumit in USD, accesibil printr-un contract de asigurare de viata de tip unit-linked. US Equity investeste pe piata de capital din SUA in fonduri de actiuni. La data curenta fondul de investitii accesat este ComStage S&P 500 UCITS ETF.

Programul investitional se adreseaza, cu precadere, clientilor care sunt interesati de oportunitatile investitiilor pe termen lung si care au un apetit crescut pentru investitiile cu un grad mediu de risc.

## Obiective

**US Equity** ofera investitorilor oportunitatea de a investi pe piata de capital din SUA in instrumente financiare cu risc mai ridicat de tipul actiunilor.

## Performanta programului investitional (in %)

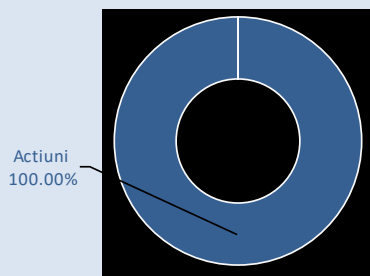
In ultima luna:	-3.04%
De la inceputul anului:	17.67%
In ultimul an:	1.01%
In ultimii 3 ani:	#N/A
In ultimii 5 ani:	#N/A
De la lansare:	26.22%

## Top S&P 500 Index\*

	Emitent	Tip instrument	% in Index
1	Microsoft Corp	Actiuni	4.34%
2	Apple Inc.	Actiuni	3.75%
3	Amazon.com Inc	Actiuni	3.02%
4	Facebook Inc	Actiuni	1.83%
5	Berkshire Hathaway B	Actiuni	1.62%
6	Google Inc C	Actiuni	1.49%
7	Google Inc A	Actiuni	1.46%
8	JP Morgan Chase & Co	Actiuni	1.46%
9	Johnson & Johnson	Actiuni	1.40%
10	Visa Inc	Actiuni	1.29%

## Structura S&P 500 Index\*

### Tipuri de instrumente



## Indicator de risc conform Documentului cu informatii esentiale

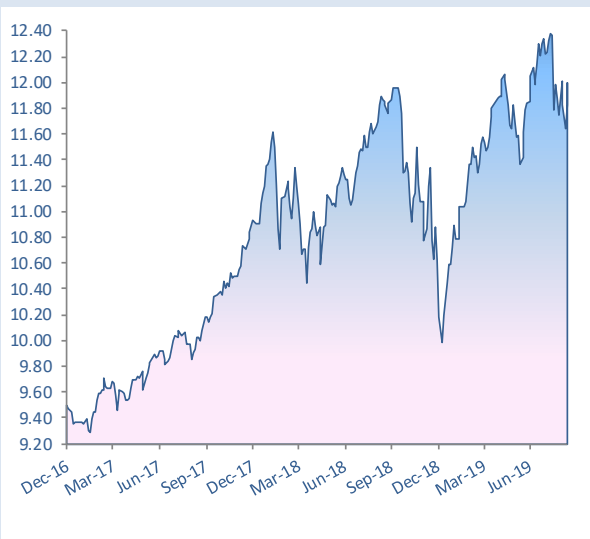


## Oportunitati si riscuri

Actiunile ofera posibilitatea obtinerii unui castig financiar superior altor tipuri de investitii pe termen mediu si lung, dar, fiind instrumente financiare cu un grad mare de risc, pot avea fluctuatii mari de pret si, in consecinta, pot produce si pierderi financiare pe perioada investitiei.

Pentru a nu fi expuse riscurilor unei singure pietei financiare sau unui singur sector economic investitiile sunt diversificate pe mai multe sectoare economice si regiuni geografice.

## Evolutia pretului de vanzare de la lansare (in USD)



## Structura pe sectoare

	Sector	% in Index
1	Tehnologia informatiei	22.05%
2	Bunuri de larg consum	17.74%
3	Banci si servicii financiare	12.77%
4	Telecomunicatii	10.47%
5	Companii industriale si de transport	9.23%
6	Produce farmaceutice si Biotehnologie	7.52%
7	Sanatate	6.38%
8	Petrol, gaze si metale	4.67%
9	Utilitati	3.47%
10	Imobiliare si fonduri de investitii imobiliare	3.26%
11	Materii prime	2.45%

Programul investitional comporta atat avantajele ce ii sunt specifice cat si riscurile unor pierderi pentru clienti, castigurile din investitii fiind, de regula, proportionale cu riscul. Performantele anterioare ale programului investitional nu reprezinta o garantie a performantelor viitoare. Performanta individuala difera de la client la client, iar riscul investitional apartine in totalitate clientului. In cazul rascumpararii unitatilor, clientii pot primi inapoi o suma chiar mai mica decat investitia initiala. Acest document a fost creat pentru a oferi informatii cu caracter general si nu pentru a oferi consiliere legala sau fiscala in realizarea investitiilor viitoare. Informatiile si opiniile cuprinse in acest raport nu reprezinta recomandari de a schimba sau de a pastra programele de investitie, ci sunt informatii si opinii care pot facilita luarea unei decizii in mod independent de catre fiecare client in parte. Informatiile sau datele prezentate au fost obtinute din surse considerate de incredere, dar corectitudinea si completitudinea lor nu pot fi garantate. Informatiile si opiniile prezentate in acest document sunt supuse modificarilor sau actualizarilor periodice. Allianz-Tiriac nu raspunde pentru eventuale pierderi suferite in urma folosirii acestui material. Allianz-Tiriac nu-si asuma raspunderea pentru informatiile cuprinse in acest document care au fost alterate, modificate sau deformate prin orice mijloc, fara acordul sau prealabil expres. Oportunitatile prezentate in acest document nu sunt garantate de catre Allianz-Tiriac si nici de catre oricare alta companie din cadrul Allianz Group.



# Programul Investitional US Equity

Prezentare generala si evolutie



## Caracteristici generale

Program investitional disponibil de la data:	19.12.2016
Moneda programului investitional	USD

## Descriere

**US Equity** este un program investitional, denominat in USD, accesibil printr-un contract de asigurare de viata de tip unit-linked. US Equity investeste pe piata de capital din SUA in fonduri de actiuni. La data curenta fondul de investitii accesat este ComStage S&P 500 UCITS ETF.

Programul investitional se adreseaza, cu precadere, clientilor care sunt interesati de oportunitatile investitiilor pe termen lung si care au un apetit crescut pentru investitiile cu un grad mediu de risc.

## Obiective

**US Equity** ofera investitorilor oportunitatea de a investi pe piata de capital din SUA in instrumente financiare cu risc mai ridicat de tipul actiunilor.

## Performanta programului investitional (in %)

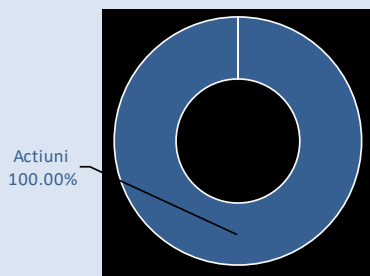
In ultima luna:	2.91%
De la inceputul anului:	21.37%
In ultimul an:	7.56%
In ultimii 3 ani:	#N/A
In ultimii 5 ani:	#N/A
De la lansare:	30.18%

## Top S&P 500 Index\*

	Emitent	Tip instrument	% in Index
1	Microsoft Corp	Actiuni	4.22%
2	Apple Inc.	Actiuni	3.76%
3	Amazon.com Inc	Actiuni	3.12%
4	Facebook Inc	Actiuni	1.88%
5	Berkshire Hathaway B	Actiuni	1.61%
6	JP Morgan Chase & Co	Actiuni	1.52%
7	Google Inc C	Actiuni	1.51%
8	Google Inc A	Actiuni	1.47%
9	Johnson & Johnson	Actiuni	1.40%
10	Exxon Mobil Corp	Actiuni	1.27%

## Structura S&P 500 Index\*

### Tipuri de instrumente



## Indicator de risc conform Documentului cu informatii esentiale

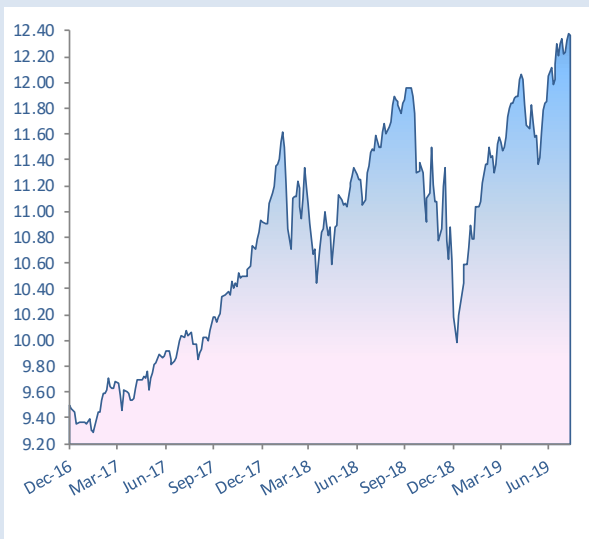


## Oportunitati si riscuri

Actiunile ofera posibilitatea obtinerii unui castig financiar superior altor tipuri de investitii pe termen mediu si lung, dar, fiind instrumente financiare cu un grad mare de risc, pot avea fluctuatii mari de pret si, in consecinta, pot produce si pierderi financiare pe perioada investitiei.

Pentru a nu fi expuse riscurilor unei singure pietei financiare sau unui singur sector economic investitiile sunt diversificate pe mai multe sectoare economice si regiuni geografice.

## Evolutia pretului de vanzare de la lansare (in USD)



## Structura pe sectoare

	Sector	% in Index
1	Tehnologia informatiei	21.82%
2	Bunuri de larg consum	17.49%
3	Banci si servicii financiare	13.23%
4	Telecomunicatii	10.45%
5	Companii industriale si de transport	9.30%
6	Produse farmaceutice si Biotehnologie	7.38%
7	Sanatate	6.38%
8	Petrol, gaze si metale	5.14%
9	Utilitati	3.25%
10	Imobiliare si fonduri de investitii imobiliare	3.06%
11	Materii prime	2.49%

Programul investitional comporta atat avantajele ce ii sunt specifice cat si riscurile unor pierderi pentru clienti, castigurile din investitii fiind, de regula, proportionale cu riscul. Performantele anterioare ale programului investitional nu reprezinta o garantie a performantelor viitoare. Performanta individuala difera de la client la client, iar riscul investitional apartine in totalitate clientului. In cazul rascumpararii unitatilor, clientii pot primi inapoi o suma chiar mai mica decat investitia initiala. Acest document a fost creat pentru a oferi informatii cu caracter general si nu pentru a oferi consiliere legala sau fiscala in realizarea investitiilor viitoare. Informatiile si opiniile cuprinse in acest raport nu reprezinta recomandari de a schimba sau de a pastra programele de investitie, ci sunt informatii si opinii care pot facilita luarea unei decizii in mod independent de catre fiecare client in parte. Informatiile sau datele prezentate au fost obtinute din surse considerate de incredere, dar corectitudinea si completitudinea lor nu pot fi garantate. Informatiile si opiniile prezentate in acest document sunt supuse modificarilor sau actualizarilor periodice. Allianz-Tiriac nu raspunde pentru eventuale pierderi suferite in urma folosirii acestui material. Allianz-Tiriac nu-si asuma raspunderea pentru informatiile cuprinse in acest document care au fost alterate, modificate sau deformat prin orice mijloc, fara acordul sau prealabil expres. Oportunitatile prezentate in acest document nu sunt garantate de catre Allianz-Tiriac si nici de catre oricare alta companie din cadrul Allianz Group.

# Programul Investitional US Equity

Prezentare generala si evolutie



## Caracteristici generale

Program investitional disponibil de la data:	19.12.2016
Moneda programului investitional	USD

## Descriere

**US Equity** este un program investitional, denominat in USD, accesibil printr-un contract de asigurare de viata de tip unit-linked. US Equity investeste pe piata de capital din SUA in fonduri de actiuni. La data curenta fondul de investitii accesat este ComStage S&P 500 UCITS ETF.

Programul investitional se adreseaza, cu precadere, clientilor care sunt interesati de oportunitatile investitiilor pe termen lung si care au un apetit crescut pentru investitiile cu un grad mediu de risc.

## Obiective

**US Equity** ofera investitorilor oportunitatea de a investi pe piata de capital din SUA in instrumente financiare cu risc mai ridicat de tipul actiunilor.

## Performanta programului investitional (in %)

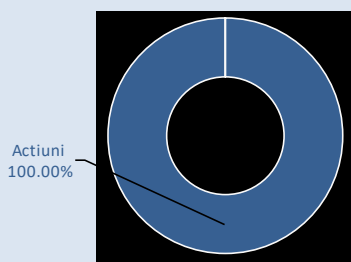
In ultima luna:	5.76%
De la inceputul anului:	17.93%
In ultimul an:	8.82%
In ultimii 3 ani:	#N/A
In ultimii 5 ani:	#N/A
De la lansare:	26.50%

## Top S&P 500 Index\*

	Emitent	Tip instrument	% in Index
1	Microsoft Corp	Actiuni	4.20%
2	Apple Inc.	Actiuni	3.54%
3	Amazon.com Inc	Actiuni	3.21%
4	Facebook Inc	Actiuni	1.90%
5	Berkshire Hathaway B	Actiuni	1.69%
6	Johnson & Johnson	Actiuni	1.51%
7	JP Morgan Chase & Co	Actiuni	1.48%
8	Google Inc C	Actiuni	1.36%
9	Google Inc A	Actiuni	1.33%
10	Exxon Mobil Corp	Actiuni	1.33%

## Structura S&P 500 Index\*

### Tipuri de instrumente



## Indicator de risc conform Documentului cu informatii esentiale

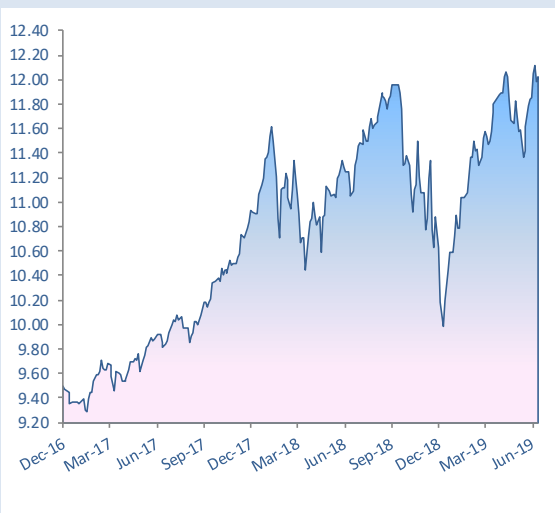


## Oportunitati si riscuri

Actiunile ofera posibilitatea obtinerii unui castig financiar superior altor tipuri de investitii pe termen mediu si lung, dar, fiind instrumente financiare cu un grad mare de risc, pot avea fluctuatii mari de pret si, in consecinta, pot produce si pierderi financiare pe perioada investitiei.

Pentru a nu fi expuse riscurilor unei singure pietei financiare sau unui singur sector economic investitiile sunt diversificate pe mai multe sectoare economice si regiuni geografice.

## Evolutia pretului de vanzare de la lansare (in USD)



## Structura pe sectoare

	Sector	% in Index
1	Tehnologia informatiei	21.48%
2	Bunuri de larg consum	17.46%
3	Banci si servicii financiare	13.07%
4	Telecomunicatii	10.19%
5	Companii industriale si de transport	9.38%
6	Produse farmaceutice si Biotehnologie	7.88%
7	Sanatate	6.33%
8	Petrol, gaze si metale	5.31%
9	Utilitati	3.31%
10	Imobiliare si fonduri de investitii imobiliare	3.05%
11	Materii prime	2.53%

Programul investitional comporta atat avantajele de ce ii sunt specifice cat si riscurile unor pierderi pentru clienti, castigurile din investitii fiind, de regula, proportionale cu riscul. Performantele anterioare ale programului investitional nu reprezinta o garantie a performantelor viitoare. Performanta individuala difera de la client la client, iar riscul investitional apartine in totalitate clientului. In cazul rascumpararii unitatilor, clientii pot primi inapoi o suma chiar mai mica decat investitia initiala. Acest document a fost creat pentru a oferi informatii cu caracter general si nu pentru a oferi consiliere legala sau fiscala in realizarea investitiilor viitoare. Informatiile si opiniile cuprinse in acest raport nu reprezinta recomandari de a schimba sau de a pastra programele de investitii, ci sunt informatii si opinii care pot facilita luarea unei decizii in mod independent de catre fiecare client in parte. Informatiile sau datele prezentate au fost obtinute din surse considerate de incredere, dar corectitudinea si completitudinea lor nu pot fi garantate. Informatiile si opiniile prezentate in acest document sunt supuse modificarilor sau actualizarilor periodice. Allianz-Tiriac nu raspunde pentru eventualele pierderi suferite in urma folosirii acestui material. Allianz-Tiriac nu-si asuma raspunderea pentru informatiile cuprinse in acest document care au fost alterate, modificate sau deformat prin orice mijloc, fara acordul sau prealabil expres. Oportunitatile prezentate in acest document nu sunt garantate de catre Allianz-Tiriac si nici de catre oricare alta companie din cadrul Allianz Group.

# Programul Investitional US Equity

Prezentare generala si evolutie



## Caracteristici generale

Program investitional disponibil de la data:	19.12.2016
Moneda programului investitional	USD

## Descriere

**US Equity** este un program investitional, denumit in USD, accesibil printr-un contract de asigurare de viata de tip unit-linked. US Equity investeste pe piata de capital din SUA in fonduri de actiuni. La data curenta fondul de investitii accesat este ComStage S&P 500 UCITS ETF.

Programul investitional se adreseaza, cu precadere, clientilor care sunt interesati de oportunitatile investitiilor pe termen lung si care au un apetit crescut pentru investitiile cu un grad mediu de risc.

## Obiective

**US Equity** ofera investitorilor oportunitatea de a investi pe piata de capital din SUA in instrumente financiare cu risc mai ridicat de tipul actiunilor.

## Performanta programului investitional (in %)

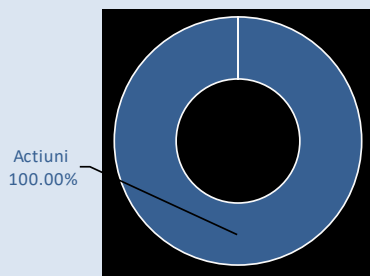
In ultima luna:	-5.54%
De la inceputul anului:	11.51%
In ultimul an:	2.95%
In ultimii 3 ani:	#N/A
In ultimii 5 ani:	#N/A
De la lansare:	19.61%

## Top S&P 500 Index\*

	Emitent	Tip instrument	% in Index
1	Microsoft Corp	Actiuni	4.14%
2	Apple Inc.	Actiuni	3.42%
3	Amazon.com Inc	Actiuni	3.19%
4	Facebook Inc	Actiuni	1.85%
5	Berkshire Hathaway B	Actiuni	1.67%
6	Johnson & Johnson	Actiuni	1.52%
7	JP Morgan Chase & Co	Actiuni	1.51%
8	Google Inc C	Actiuni	1.48%
9	Google Inc A	Actiuni	1.44%
10	Exxon Mobil Corp	Actiuni	1.31%

## Structura S&P 500 Index\*

### Tipuri de instrumente



## Indicator de risc conform Documentului cu informatii esentiale

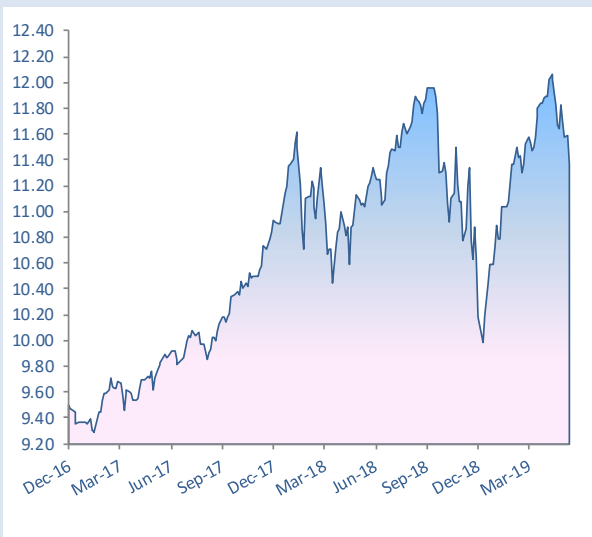


## Oportunitati si riscuri

Actiunile ofera posibilitatea obtinerii unui castig financiar superior altor tipuri de investitii pe termen mediu si lung, dar, fiind instrumente financiare cu un grad mare de risc, pot avea fluctuatii mari de pret si, in consecinta, pot produce si pierderi financiare pe perioada investitiei.

Pentru a nu fi expuse riscurilor unei singure pietei financiare sau unui singur sector economic investitiile sunt diversificate pe mai multe sectoare economice si regiuni geografice.

## Evolutia pretului de vanzare de la lansare (in USD)



## Structura pe sectoare

	Sector	% in Index
1	Tehnologia informatiei	21.14%
2	Bunuri de larg consum	17.59%
3	Banci si servicii financiare	13.16%
4	Telecomunicatii	10.40%
5	Companii industriale si de transport	9.34%
6	Produce farmaceutice si Biotehnologie	7.90%
7	Sanatate	6.32%
8	Petrol, gaze si metale	5.17%
9	Utilitati	3.42%
10	Imobiliare si fonduri de investitii imobiliare	3.19%
11	Materii prime	2.37%

Programul investitional comporta atat avantajele ce ii sunt specifice cat si riscurile unor pierderi pentru clienti, castigurile din investitii fiind, de regula, proportionale cu riscul. Performantele anterioare ale programului investitional nu reprezinta o garantie a performantelor viitoare. Performanta individuala difera de la client la client, iar riscul investitional apartine in totalitate clientului. In cazul rascumpararii unitatilor, clientii pot primi inapoi o suma chiar mai mica decat investitia initiala. Acest document a fost creat pentru a oferi informatii cu caracter general si nu pentru a oferi consiliere legala sau fiscala in realizarea investitiilor viitoare. Informatiile si opiniile cuprinse in acest raport nu reprezinta recomandari de a schimba sau de a pastra programele de investitie, ci sunt informatii si opinii care pot facilita luarea unei decizii in mod independent de catre fiecare client in parte. Informatiile sau datele prezentate au fost obtinute din surse considerate de incredere, dar corectitudinea si completitudinea lor nu pot fi garantate. Informatiile si opiniile prezentate in acest document sunt supuse modificarilor sau actualizarilor periodice. Allianz-Tiriac nu raspunde pentru eventuale pierderi suferite in urma folosirii acestui material. Allianz-Tiriac nu-si asuma raspunderea pentru informatiile cuprinse in acest document care au fost alterate, modificate sau deformate prin orice mijloc, fara acordul sau prealabil expres. Oportunitatile prezentate in acest document nu sunt garantate de catre Allianz-Tiriac si nici de catre oricare alta companie din cadrul Allianz Group.

# Programul Investitional US Equity

Prezentare generala si evolutie



## Caracteristici generale

Program investitional disponibil de la data:	19.12.2016
Moneda programului investitional	USD

## Descriere

US Equity este un program investitional, denumit in USD, accesibil printr-un contract de asigurare de viata de tip unit-linked. US Equity investeste pe piata de capital din SUA in fonduri de actiuni. La data curenta fondul de investitii accesat este ComStage S&P 500 UCITS ETF.

Programul investitional se adreseaza, cu precadere, clientilor care sunt interesati de oportunitatile investitiilor pe termen lung si care au un apetit crescut pentru investitiile cu un grad mediu de risc.

## Obiective

US Equity ofera investitorilor oportunitatea de a investi pe piata de capital din SUA in instrumente financiare cu risc mai ridicat de tipul actiunilor.

## Performanta programului investitional (in %)

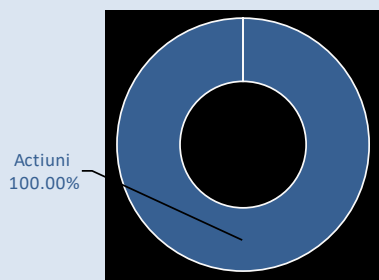
In ultima luna:	3.87%
De la inceputul anului:	18.05%
In ultimul an:	10.53%
In ultimii 3 ani:	#N/A
In ultimii 5 ani:	#N/A
De la lansare:	26.62%

## Top S&P 500 Index\*

	Emitent	Tip instrument	% in Index
1	Microsoft Corp	Actiuni	4.08%
2	Apple Inc.	Actiuni	3.66%
3	Amazon.com Inc	Actiuni	3.24%
4	Facebook Inc	Actiuni	1.88%
5	Berkshire Hathaway B	Actiuni	1.72%
6	JP Morgan Chase & Co	Actiuni	1.55%
7	Johnson & Johnson	Actiuni	1.53%
8	Google Inc C	Actiuni	1.49%
9	Google Inc A	Actiuni	1.46%
10	Exxon Mobil Corp	Actiuni	1.39%

## Structura S&P 500 Index\*

### Tipuri de instrumente



## Indicator de risc conform Documentului cu informatii esentiale

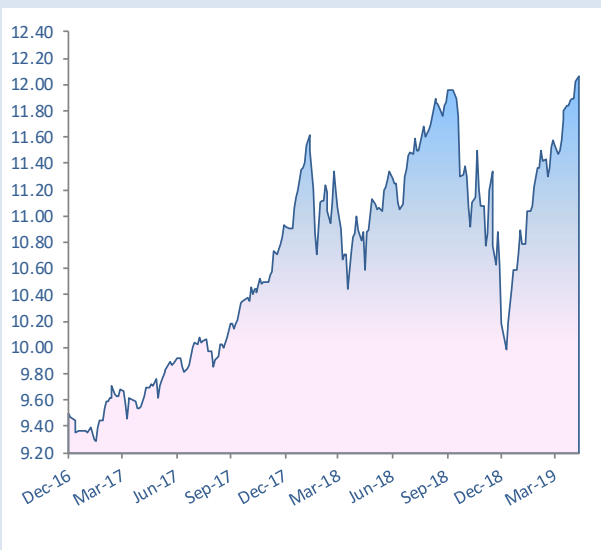


## Oportunitati si riscuri

Actiunile ofera posibilitatea obtinerii unui castig financiar superior altor tipuri de investitii pe termen mediu si lung, dar, fiind instrumente financiare cu un grad mare de risc, pot avea fluctuatii mari de pret si, in consecinta, pot produce si pierderi financiare pe perioada investitiei.

Pentru a nu fi expuse riscurilor unei singure pietei financiare sau unui singur sector economic investitiile sunt diversificate pe mai multe sectoare economice si regiuni geografice.

## Evolutia pretului de vanzare de la lansare (in USD)



## Structura pe sectoare

	Sector	% in Index
1	Tehnologia informatiei	21.68%
2	Bunuri de larg consum	17.53%
3	Banci si servicii financiare	13.27%
4	Telecomunicatii	10.33%
5	Companii industriale si de transport	9.48%
6	Produse farmaceutice si Biotehnologie	7.69%
7	Sanatate	5.94%
8	Petrol, gaze si metale	5.47%
9	Utilitati	3.23%
10	Imobiliare si fonduri de investitii imobiliare	2.96%
11	Materii prime	2.42%

Programul investitional comporta atat avantajele ce ii sunt specifice cat si riscurile unor pierderi pentru clienti, castigurile din investitii fiind, de regula, proportionale cu riscul. Performantele anterioare ale programului investitional nu reprezinta o garantie a performantelor viitoare. Performanta individuala difera de la client la client, iar riscul investitional apartine in totalitate clientului. In cazul rascumpararii unitatilor, clientii pot primi inapoi o suma chiar mai mica decat investitia initiala. Acest document a fost creat pentru a oferi informatii cu caracter general si nu pentru a oferi consiliere legala sau fiscala in realizarea investitiilor viitoare. Informatiile si opiniile cuprinse in acest raport nu reprezinta recomandari de a schimba sau de a pastra programele de investitie, ci sunt informatii si opinii care pot facilita luarea unei decizii in mod independent de catre fiecare client in parte. Informatiile sau datele prezentate au fost obtinute din surse considerate de incredere, dar corectitudinea si completitudinea lor nu pot fi garantate. Informatiile si opiniile prezentate in acest document sunt supuse modificarilor sau actualizarilor periodice. Allianz-Tiriac nu raspunde pentru eventualele pierderi suferite in urma folosirii acestui material. Allianz-Tiriac nu si asuma raspunderea pentru informatiile cuprinse in acest document care au fost alterate, modificate sau deformate prin orice mijloc, fara acordul sau prealabil expres. Oportunitatile prezentate in acest document nu sunt garantate de catre Allianz-Tiriac si nici de catre oricare alta companie din cadrul Allianz Group.

# Programul Investitional US Equity

Prezentare generala si evolutie



## Caracteristici generale

Program investitional disponibil de la data:	19.12.2016
Moneda programului investitional	USD

## Descriere

**US Equity** este un program investitional, denominat in USD, accesibil printr-un contract de asigurare de viata de tip unit-linked. US Equity investeste pe piata de capital din SUA in fonduri de actiuni. La data curenta fondul de investitii accesat este ComStage S&P 500 UCITS ETF.

Programul investitional se adreseaza, cu precadere, clientilor care sunt interesati de oportunitatile investitiilor pe termen lung si care au un apetit crescut pentru investitiile cu un grad mediu de risc.

## Obiective

**US Equity** ofera investitorilor oportunitatea de a investi pe piata de capital din SUA in instrumente financiare cu risc mai ridicat de tipul actiunilor.

## Performanta programului investitional (in %)

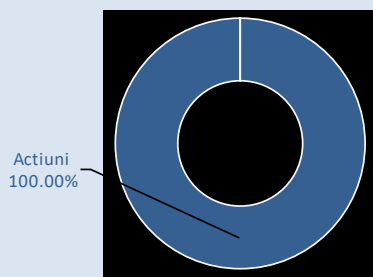
In ultima luna:	1.41%
De la inceputul anului:	13.64%
In ultimul an:	8.21%
In ultimii 3 ani:	#N/A
In ultimii 5 ani:	#N/A
De la lansare:	21.90%

## Top S&P 500 Index\*

	Emitent	Tip instrument	% in Index
1	Microsoft Corp	Actiuni	3.83%
2	Apple Inc.	Actiuni	3.60%
3	Amazon.com Inc	Actiuni	3.11%
4	Facebook Inc	Actiuni	1.68%
5	Berkshire Hathaway B	Actiuni	1.65%
6	Johnson & Johnson	Actiuni	1.58%
7	Google Inc C	Actiuni	1.53%
8	Google Inc A	Actiuni	1.49%
9	Exxon Mobil Corp	Actiuni	1.45%
10	JP Morgan Chase & Co	Actiuni	1.40%

## Structura S&P 500 Index\*

### Tipuri de instrumente



## Indicator de risc conform Documentului cu informatii esentiale

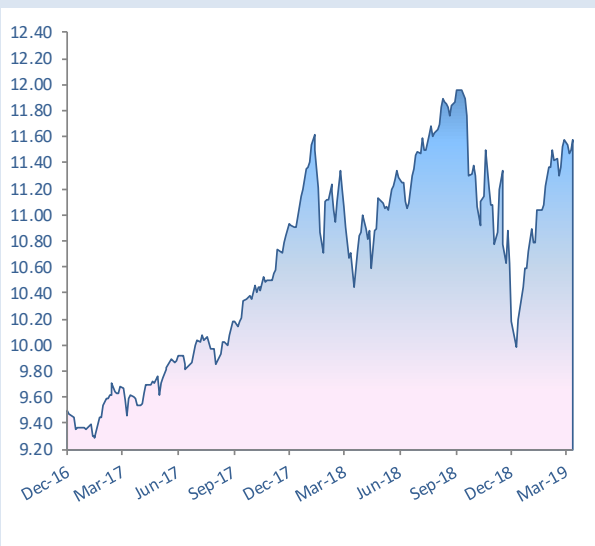


## Oportunitati si riscuri

Actiunile ofera posibilitatea obtinerii unui castig financiar superior altor tipuri de investitii pe termen mediu si lung, dar, fiind instrumente financiare cu un grad mare de risc, pot avea fluctuatii mari de pret si, in consecinta, pot produce si pierderi financiare pe perioada investitiei.

Pentru a nu fi expuse riscurilor unei singure pietei financiare sau unui singur sector economic investitiile sunt diversificate pe mai multe sectoare economice si regiuni geografice.

## Evolutia pretului de vanzare de la lansare (in USD)



## Structura pe sectoare

	Sector	% in Index
1	Tehnologia informatiei	21.19%
2	Bunuri de larg consum	17.48%
3	Banci si servicii financiare	12.69%
4	Telecomunicatii	10.11%
5	Companii industriale si de transport	9.48%
6	Produse farmaceutice si Biotehnologie	8.22%
7	Sanatate	6.35%
8	Petrol, gaze si metale	5.66%
9	Utilitati	3.33%
10	Imobiliare si fonduri de investitii imobiliare	3.09%
11	Materii prime	2.40%

Programul investitional comporta atat avantajele ce ii sunt specifice cat si riscurile unor pierderi pentru clienti, castigurile din investitii fiind, de regula, proportionale cu riscul. Performantele anterioare ale programului investitional nu reprezinta o garantie a performantelor viitoare. Performanta individuala difera de la client la client, iar riscul investitional apartine in totalitate clientului. In cazul rascumpararii unitatilor, clientii pot primi inapoi o suma chiar mai mica decat investitia initiala. Acest document a fost creat pentru a oferi informatii cu caracter general si nu pentru a oferi consiliere legala sau fiscala in realizarea investitiilor viitoare. Informatiile si opiniile cuprinse in acest raport nu reprezinta recomandari de a schimba sau de a pastra programele de investitie, ci sunt informatii si opinii care pot facilita luarea unei decizii in mod independent de catre fiecare client in parte. Informatiile sau datele prezentate au fost obtinute din surse considerate de incredere, dar corectitudinea si completitudinea lor nu pot fi garantate. Informatiile si opiniile prezentate in acest document sunt supuse modificarilor sau actualizarilor periodice. Allianz-Tiriac nu raspunde pentru eventuale pierderi suferite in urma folosirii acestui material. Allianz-Tiriac nu-si asuma raspunderea pentru informatiile cuprinse in acest document care au fost alterate, modificate sau deformat prin orice mijloc, fara acordul sau prealabil expres. Oportunitatile prezentate in acest document nu sunt garantate de catre Allianz-Tiriac si nici de catre oricare alta companie din cadrul Allianz Group.

# Programul Investitional US Equity

Prezentare generala si evolutie



## Caracteristici generale

Program investitional disponibil de la data:	19.12.2016
Moneda programului investitional	USD

## Descriere

US Equity este un program investitional, denumit in USD, accesibil printr-un contract de asigurare de viata de tip unit-linked. US Equity investeste pe piata de capital din SUA in fonduri de actiuni. La data curenta fondul de investitii accesat este ComStage S&P 500 UCITS ETF.

Programul investitional se adreseaza, cu precadere, clientilor care sunt interesati de oportunitatile investitiilor pe termen lung si care au un apetit crescut pentru investitiile cu un grad mediu de risc.

## Obiective

US Equity ofera investitorilor oportunitatea de a investi pe piata de capital din SUA in instrumente financiare cu risc mai ridicat de tipul actiunilor.

## Performanta programului investitional (in %)

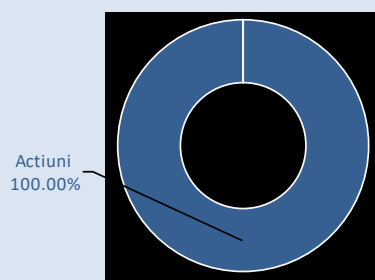
In ultima luna:	3.41%
De la inceputul anului:	12.07%
In ultimul an:	2.17%
In ultimii 3 ani:	#N/A
In ultimii 5 ani:	#N/A
De la lansare:	20.21%

## Top S&P 500 Index\*

	Emitent	Tip instrument	% in Index
1	Microsoft Corp	Actiuni	3.70%
2	Apple Inc.	Actiuni	3.34%
3	Amazon.com Inc	Actiuni	2.88%
4	Berkshire Hathaway B	Actiuni	1.67%
5	Facebook Inc	Actiuni	1.66%
6	Johnson & Johnson	Actiuni	1.57%
7	JP Morgan Chase & Co	Actiuni	1.48%
8	Google Inc C	Actiuni	1.47%
9	Google Inc A	Actiuni	1.44%
10	Exxon Mobil Corp	Actiuni	1.43%

## Structura S&P 500 Index\*

### Tipuri de instrumente



## Indicator de risc conform Documentului cu informatii esentiale

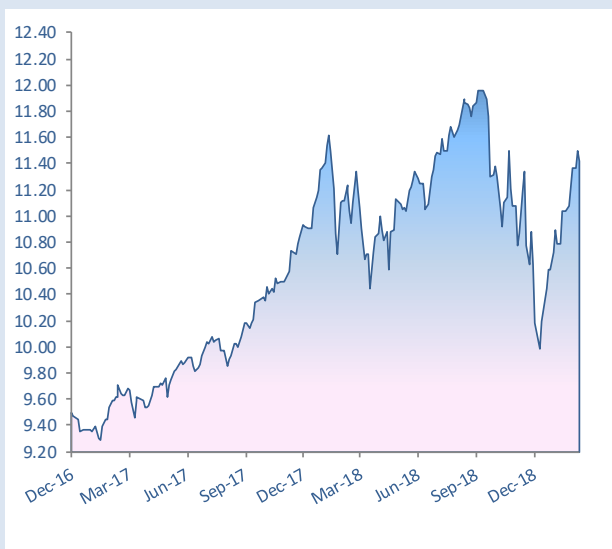


## Oportunitati si riscuri

Actiunile ofera posibilitatea obtinerii unui castig financiar superior altor tipuri de investitii pe termen mediu si lung, dar, fiind instrumente financiare cu un grad mare de risc, pot avea fluctuatii mari de pret si, in consecinta, pot produce si pierderi financiare pe perioada investitiei.

Pentru a nu fi expuse riscurilor unei singure pietei financiare sau unui singur sector economic investitiile sunt diversificate pe mai multe sectoare economice si regiuni geografice.

## Evolutia pretului de vanzare de la lansare (in USD)



## Structura pe sectoare

	Sector	% in Index
1	Tehnologia informatiei	20.62%
2	Bunuri de larg consum	17.04%
3	Banci si servicii financiare	13.34%
4	Telecomunicatii	10.10%
5	Companii industriale si de transport	9.80%
6	Produse farmaceutice si Biotehnologie	8.41%
7	Sanatate	6.41%
8	Petrol, gaze si metale	5.63%
9	Utilitati	3.25%
10	Imobiliare si fonduri de investitii imobiliare	2.97%
11	Materii prime	2.43%

Programul investitional comporta atat avantajele ce ii sunt specifice cat si riscurile unor pierderi pentru clienti, castigurile din investitii fiind, de regula, proportionale cu riscul. Performantele anterioare ale programului investitional nu reprezinta o garantie a performantelor viitoare. Performanta individuala difera de la client la client, iar riscul investitional apartine in totalitate clientului. In cazul rascumpararii unitatilor, clientii pot primi inapoi o suma chiar mai mica decat investitia initiala. Acest document a fost creat pentru a oferi informatii cu caracter general si nu pentru a oferi consiliere legala sau fiscala in realizarea investitiilor viitoare. Informatiile si opiniile cuprinse in acest raport nu reprezinta recomandari de a schimba sau de a pastra programele de investitie, ci sunt informatii si opinii care pot facilita luarea unei decizii in mod independent de catre fiecare client in parte. Informatiile sau datele prezentate au fost obtinute din surse considerate de incredere, dar corectitudinea si completitudinea lor nu pot fi garantate. Informatiile si opiniile prezentate in acest document sunt supuse modificarilor sau actualizarilor periodice. Allianz-Tiriac nu raspunde pentru eventuale pierderi suferite in urma folosirii acestui material. Allianz-Tiriac nu-si asuma raspunderea pentru informatiile cuprinse in acest document care au fost alterate, modificate sau deformat prin orice mijloc, fara acordul sau prealabil expres. Oportunitatile prezentate in acest document nu sunt garantate de catre Allianz-Tiriac si nici de catre oricare alta companie din cadrul Allianz Group.

# Programul Investitional US Equity

Prezentare generala si evolutie



## Caracteristici generale

Program investitional disponibil de la data:	19.12.2016
Moneda programului investitional	USD

## Descriere

**US Equity** este un program investitional, denominat in USD, accesibil printr-un contract de asigurare de viata de tip unit-linked. US Equity investeste pe piata de capital din SUA in fonduri de actiuni. La data curenta fondul de investitii acesat este ComStage S&P 500 UCITS ETF.

Programul investitional se adreseaza, cu precadere, clientilor care sunt interesati de oportunitatile investitiilor pe termen lung si care au un apetit crescut pentru investitiile cu un grad mediu de risc.

## Obiective

**US Equity** ofera investitorilor oportunitatea de a investi pe piata de capital din SUA in instrumente financiare cu risc mai ridicat de tipul actiunilor.

## Performanta programului investitional (in %)

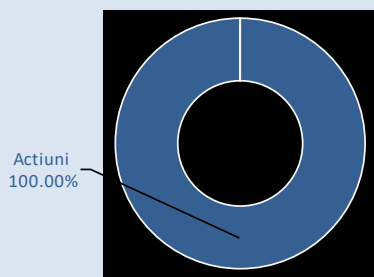
In ultima luna:	8.37%
De la inceputul anului:	8.37%
In ultimul an:	-3.92%
In ultimii 3 ani:	#N/A
In ultimii 5 ani:	#N/A
De la lansare:	16.24%

## Top S&P 500 Index\*

	Emitent	Tip instrument	% in Index
1	Microsoft Corp	Actiuni	3.55%
2	Apple Inc.	Actiuni	3.30%
3	Amazon.com Inc	Actiuni	3.11%
4	Facebook Inc	Actiuni	1.76%
5	Berkshire Hathaway B	Actiuni	1.76%
6	Johnson & Johnson	Actiuni	1.57%
7	JP Morgan Chase & Co	Actiuni	1.52%
8	Google Inc C	Actiuni	1.51%
9	Google Inc A	Actiuni	1.48%
10	Exxon Mobil Corp	Actiuni	1.37%

## Structura S&P 500 Index\*

### Tipuri de instrumente



## Indicator de risc conform Documentului cu informatii esentiale

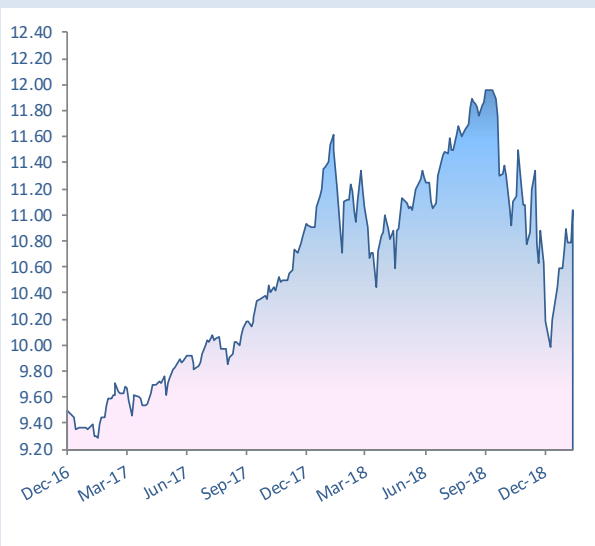


## Oportunitati si riscuri

Actiunile ofera posibilitatea obtinerii unui castig financiar superior altor tipuri de investitii pe termen mediu si lung, dar, fiind instrumente financiare cu un grad mare de risc, pot avea fluctuatii mari de pret si, in consecinta, pot produce si pierderi financiare pe perioada investitiei.

Pentru a nu fi expuse riscurilor unei singure pietei financiare sau unui singur sector economic investitiile sunt diversificate pe mai multe sectoare economice si regiuni geografice.

## Evolutia pretului de vanzare de la lansare (in USD)



## Structura pe sectoare

	Sector	% in Index
1	Tehnologia informatiei	19.91%
2	Bunuri de larg consum	17.35%
3	Banci si servicii financiare	13.45%
4	Telecomunicatii	10.32%
5	Companii industriale si de transport	9.49%
6	Produse farmaceutice si Biotehnologie	8.44%
7	Sanatate	6.68%
8	Petrol, gaze si metale	5.70%
9	Utilitati	3.18%
10	Imobiliare si fonduri de investitii imobiliare	3.04%
11	Materii prime	2.43%

Programul investitional comporta atat avantajele ce ii sunt specifice cat si riscurile unor pierderi pentru clienti, castigurile din investitii fiind, de regula, proportionale cu riscul. Performantele anterioare ale programului investitional nu reprezinta o garantie a performantelor viitoare. Performanta individuala difera de la client la client, iar riscul investitional apartine in totalitate clientului. In cazul rascumpararii unitatilor, clientii pot primi inapoi o suma chiar mai mica decat investitia initiala. Acest document a fost creat pentru a oferi informatii cu caracter general si nu pentru a oferi consiliere legala sau fiscala in realizarea investitiilor viitoare. Informatiile si opiniile cuprinse in acest raport nu reprezinta recomandari de a schimba sau de a pastra programele de investitie, ci sunt informatii si opinii care pot facilita luarea unei decizii in mod independent de catre fiecare client in parte. Informatiile sau datele prezentate au fost obtinute din surse considerate de incredere, dar corectitudinea si completitudinea lor nu pot fi garantate. Informatiile si opiniile prezentate in acest document sunt supuse modificarilor sau actualizarilor periodice. Allianz-Tiriac nu raspunde pentru eventuale pierderi suferite in urma folosirii acestui material. Allianz-Tiriac nu-si asuma raspunderea pentru informatiile cuprinse in acest document care au fost alterate, modificate sau deformat prin orice mijloc, fara acordul sau prealabil expres. Oportunitatile prezentate in acest document nu sunt garantate de catre Allianz-Tiriac si nici de catre oricare alta companie din cadrul Allianz Group.